


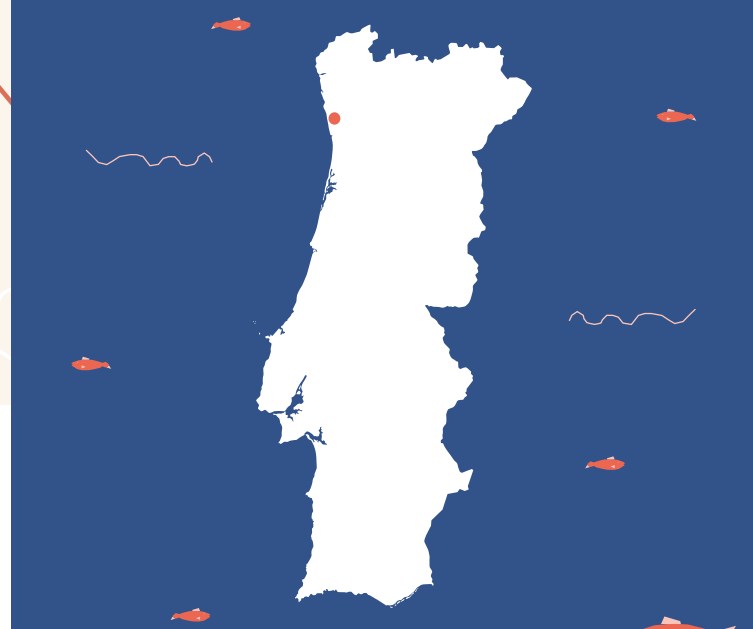


# GUIA PRAIAS ACESSÍVEIS VILA DO CONDE 2024



## GUIA DE PRAIAS ACESSÍVEIS VILA DO CONDE

Este guia, sob a forma de um mapa-roteiro ilustrado, compila todas as informações necessárias aos visitantes da frente balnear de Vila do Conde e é um novo elemento descritivo da tipologia de novos serviços, bens e equipamentos ao dispor dos utentes e/ou utilizadores das 6 Praias Acessíveis do concelho.



FIQUE A PAR DAS NOVIDADES

pacd\_viladoconde

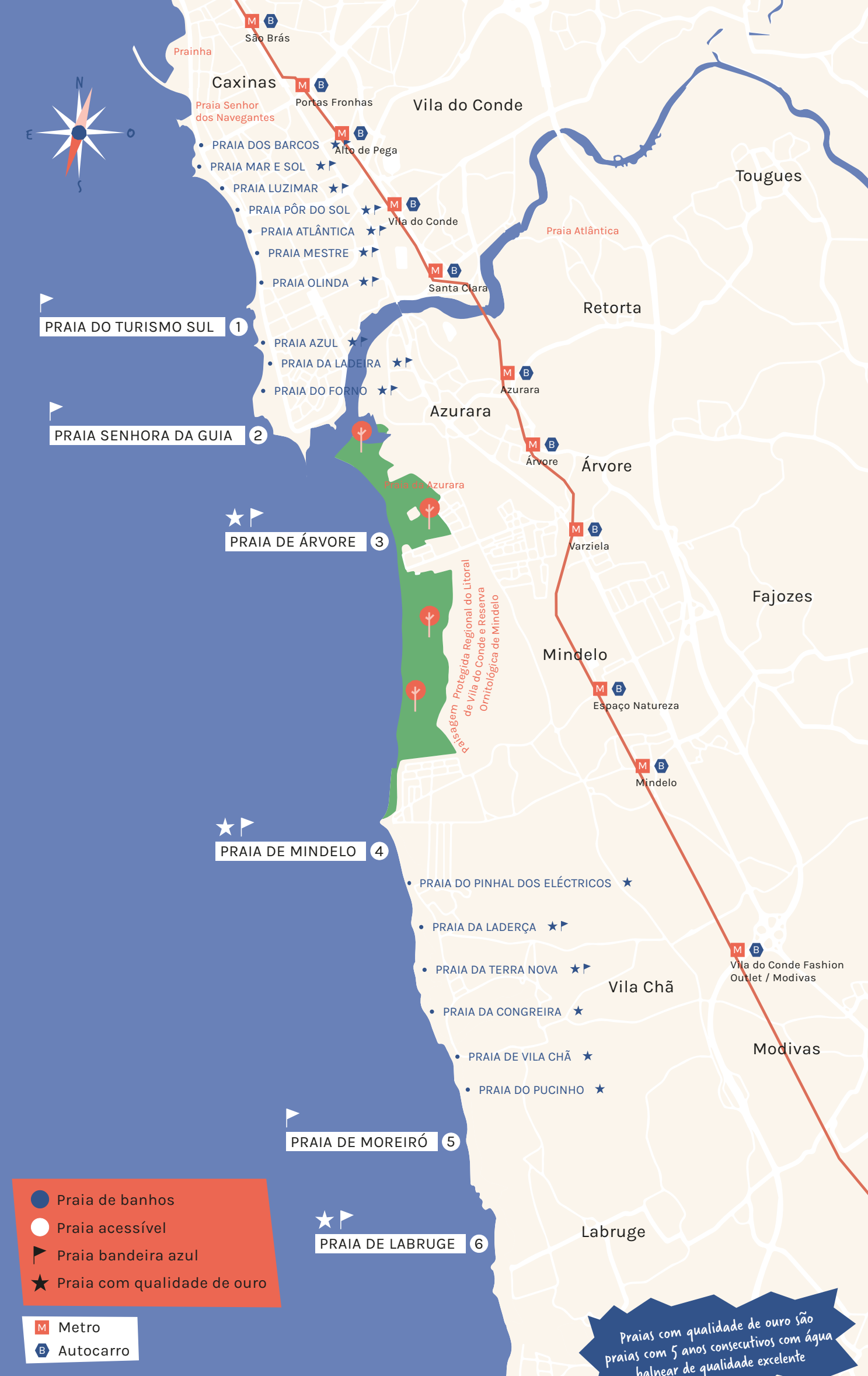
## PRAIAS ACESSÍVEIS EM VILA DO CONDE

O Programa Praias Acessíveis da Câmara Municipal de Vila do Conde visa promover a inclusão social e a melhoria das acessibilidades às zonas balneares do concelho.

Em 2024 a Câmara Municipal investiu no robustecimento das condições de acessibilidade através da disponibilização de novas infraestruturas e equipamentos, bem como de um serviço técnico de apoio à mobilidade nas praias.

Esta iniciativa está enquadrada no âmbito da operação MAR DE TODOS, integrado no Plano de Ação para as Comunidades Desfavorecidas de Vila do Conde 2022-2025, promovido pela Câmara Municipal de Vila do Conde e é financiado no âmbito do Aviso N.º 02/ C03 - i06.03/2022 da Área Metropolitana do Porto enquadrado na Componente 03 Respostas Sociais do Plano de Recuperação e Resiliência.

Praias com qualidade de ouro são praias com 5 anos consecutivos com água balnear de qualidade excelente



# EQUIPAMENTOS E SERVIÇOS DISPONÍVEIS NOS PONTOS DE PRAIA ACESSÍVEIS

Tapetes  
Cadeiras anfíbias  
Canadianas anfíbias  
Andarilho todo o terreno  
Código Collor Add

UM TÉCNICO DE APOIO ESPECIALIZADO

## 1 PRAIA DO TURISMO SUL

PASSEIO MANUEL BARROS - VILA DO CONDE  
41° 20' 39.42" N 8° 45' 14.75" W

HORÁRIO DO APOIO TÉCNICO ESPECIALIZADO:  
10H00-13H00 / 14H00 - 19H00

### ACESSIBILIDADES

Concessionário: Bar de praia do Turismo Sul

### Transportes

Metro: Linha B Bx Estação de Vila do Conde

Autocarros: 3301 | 3308 | 3309

Linha 3301 (Est. Metro de Vila do Conde - Aguçadoura (Póvoa de Varzim)) - paragem "Praia Azul" a cerca de 60 metros da praia

Linha 3308 e 3309 (Vila do Conde (centro) - Póvoa de Varzim (CCT)) - paragem "Parque de Jogos" a cerca 550 metros de distância

Estacionamento Reservado: Sim

Percursos Acessíveis e Rampas de Acesso à Praia: Sim

### EQUIPAMENTOS E AMENIDADES

WC Adaptados: Sim

Chuveiros: Sim

Bebedouros e Lava-pés: Sim

Bandeira Azul: Sim

### SERVIÇOS DE APOIO

Bares e Restauração: Sim

## 2 PRAIA SENHORA DA GUIA

AV. DO BRASIL - VILA DO CONDE  
41° 20' 39.42" N 8° 45' 14.75" W

HORÁRIO DO APOIO TÉCNICO ESPECIALIZADO:  
10H00-13H00 / 14H00 - 19H00

### ACESSIBILIDADES

Concessionário: Bar Praia N. Sra. da Guia

### Transportes

Metro: Linha B Estação Santa Clara/Estação Vila do Conde

Autocarros: 3301

Linha 3301 (Est. Metro de Vila do Conde - Aguçadoura (Póvoa de Varzim)) - paragem "Praia do Forno" a cerca de 250 metros de distância

Estacionamento Reservado: Sim

Percursos Acessíveis e Rampas de Acesso à Praia: Sim

### EQUIPAMENTOS E AMENIDADES

WC Adaptados: Sim

Chuveiros: Sim

Bebedouros e Lava-pés: Sim

Bandeira Azul: Sim

### SERVIÇOS DE APOIO

Bares e Restauração: Sim

## 3 PRAIA DE ÁRVORE\*

R. DR. PINTO FERREIRA - ÁRVORE  
41° 19' 42.8" N 8° 44' 21.6" W

HORÁRIO DO APOIO TÉCNICO ESPECIALIZADO:  
14H00 - 19H00

### ACESSIBILIDADES

Concessionário: Restaurante - Bar Areal

### Transportes

Metro: Linha B Bx (a linha Bx não tem ligação de autocarro à praia e fica a cerca de 1,6 km)

Autocarros: 3508 | 3510 | 3302

Linha 3508 e 3510 (Est. de Metro Santa Clara)

- Paragem "Areia", que se encontra a cerca de 780 metros da praia; Linha 3302 - (Z.I. Amorim - Areia)

Paragem: Na Sra Fátima - Poente, paragem a cerca de 800 metros

Paragem: Na Sra Fátima - Poente, paragem a cerca de 800 metros

Estacionamento Reservado: Sim

Percursos Acessíveis e Rampas de Acesso à Praia: Sim

### EQUIPAMENTOS E AMENIDADES

WC Adaptados: Sim

Chuveiros: Sim

Bebedouros e Lava-pés: Sim

Bandeira Azul: Sim

### SERVIÇOS DE APOIO (BARES E RESTAURAÇÃO)

Bares e Restauração: Sim

## 4 PRAIA DE MINDELO

RUA DA GAFA - VILA DO CONDE  
41° 18' 33.63" N 8° 44' 24.00" W

HORÁRIO DO APOIO TÉCNICO ESPECIALIZADO:  
10H00-13H00 / 14H00 - 19H00

### ACESSIBILIDADES

Concessionário: Bar Bombordo

### Transportes

Metro: Linha B Estação Mindelo

Autocarros: 3510 | 3533

Linha 3510 (Vila do Conde - Est. Metro de Vilar de Pinheiro) - paragem "Mindelo - Praia" a cerca de 390 metros da praia

Linha 3533 (Praia de Mindelo - Vairão) - paragem "Gafa" a cerca de 320 metros de distância da praia

Estacionamento Reservado: Sim

Percursos Acessíveis e Rampas de Acesso à Praia: Sim

### EQUIPAMENTOS E AMENIDADES

WC Adaptados: Sim

Chuveiros: Sim

Bebedouros e Lava-pés: Sim

Bandeira Azul: Sim

### SERVIÇOS DE APOIO (BARES E RESTAURAÇÃO)

Bares e Restauração: Sim

## 5 PRAIA DE MOREIRÓ

RUA DO AREEIRO - LABRUGE  
41° 17'02.2"N 8° 43'53.0"W

HORÁRIO DO APOIO TÉCNICO ESPECIALIZADO:  
10H00-13H00

### ACESSIBILIDADES

Concessionário: Moreiró Beach Bar & Lounge

### Transportes

Metro: Linha B Estação VC Fashion Outlet Modivas

Autocarros: 3508 | 3510 | 3531

Linha 3508 e 3510 (Vila do Conde - Est. Metro de Vilar de Pinheiro)

Linha 3531 (Est. de Metro VC Fashion Outlet - Est. Metro Modivas Sul) - paragem "Moreiró" a cerca de 660 metros de distância da praia

Linha 3508 e 3510 (Vila do Conde - Est. Metro de Vilar de Pinheiro) - paragem "Moreiró" a cerca de 660 metros de distância da praia.

Estacionamento Reservado: Sim

Percursos Acessíveis e Rampas de Acesso à Praia: Sim

### EQUIPAMENTOS E AMENIDADES

WC Adaptados: Sim

Chuveiros: Sim

Bebedouros e Lava-pés: Sim

Bandeira Azul: Sim

### SERVIÇOS DE APOIO (BARES E RESTAURAÇÃO)

Bares e Restauração: Sim

## 6 PRAIA DE LABRUGE\*

RUA MARGINAL - VILA DO CONDE  
41° 16' 27.39" N 8° 43' 42.01" W

HORÁRIO DO APOIO TÉCNICO ESPECIALIZADO:  
10H00-13H00 / 14H00 - 19H00

### ACESSIBILIDADES

Concessionário: Restaurante Bar O Banheiro

### Transportes

Metro: Linha Bx VC Fashion Outlet Modivas

Autocarros: 3510 | 3531

Linha 3510 (Vila do Conde - Est. Metro de Vilar de Pinheiro)

Linha 3531 (Est. Metro VC Fashion Outlet - Est. Metro Modivas Sul) - paragem "Praia de Labruge" a cerca de 80 metros de distância da praia

Estacionamento Reservado: Sim

Percursos Acessíveis e Rampas de Acesso à Praia: Sim

### EQUIPAMENTOS E AMENIDADES

WC Adaptados: Sim

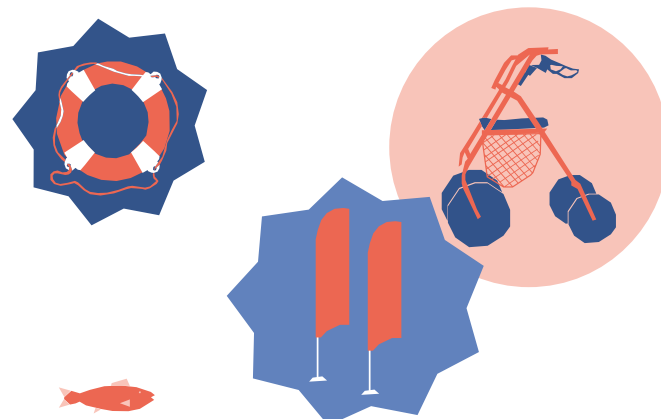
Chuveiros: Sim

Bebedouros e Lava-pés: Sim

Bandeira Azul: Sim

### SERVIÇOS DE APOIO (BARES E RESTAURAÇÃO)

Bares e Restauração: Sim



\* Praia com serviços, equipamentos e amenidades acessíveis, mas ainda sem galardão de Praia Acessível.