



Vila do Conde
Câmara Municipal



**RELATÓRIO DE GESTÃO E
CONTAS 2018**

MUNICÍPIO DE VILA DO CONDE



ÍNDICE

1 - Mensagem da Presidente	Pág 3
2 - Relatório de Gestão	Pág 6
2.1 – Principais Projetos e Ações Realizadas.....	Pág 7
2.2 - Principais Indicadores da Execução Orçamental	Pág 9
2.3 - Principais Conclusões da Contabilidade Orçamental	Pág 11
3 – A Contabilidade Patrimonial	Pág 14
3.1 – Principais Indicadores e sua Evolução	Pág 15
4 – Endividamento Financeiro de curto, médio e longo prazo	Pág 19
5 – Endividamento Bruto Municipal	Pág 20
6 – Balanço Patrimonial e Demonstração de Resultados	Pág 23
7 – Certificação Legal de Contas	Pág 26
8 – Resumo do Inventário Patrimonial	Pág 31
9 – Contas	Pág 36
9.1 – Balanço	Pág 37
9.2 – Demonstração de Resultados	Pág 42
9.3 – Anexo às Demonstrações Financeiras	Pág 46
10 – Execução Orçamental.....	Pág 59
11 – Mapas de Endividamento Financeiro	Pág 102
12 – Endividamento / Dívida Bruta	Pág 106
13 – Participações Sociais	Pág 109
14 – Anexos	Pág 113
15 – Termo de Encerramento	Pág 145



1. Mensagem da Presidente

O Relatório de Gestão e Contas é um documento da maior importância, através do qual a Câmara Municipal cumpre a sua obrigação de apresentar os resultados em cada um dos exercícios anuais.

Este é relativo ao ano de 2018 e nele se volta a evidenciar o rigor que sempre pomos na nossa gestão e contas, e se confirma o cumprimento dos compromissos assumidos perante os vilacondenses.

Refira-se, em termos gerais, que a receita foi de 59.093.691,82€, enquanto a despesa se fixou em 49.681.085,50€, verificando-se um saldo a transitar para 2019 no valor de 9.412.606,32€, sendo relevante também destacar que a dívida financeira municipal, entre os anos de 2013 e 2018 registou um decréscimo superior a 24 milhões de euros, situando-se atualmente no 33,5 milhões de euros.

É ainda de assinalar que o grau de execução da receita atingiu os 93,8% e o da despesa os 78,9%, sendo que estes excelentes níveis de execução orçamental resultam de uma adequada conjugação de esforços da previsão orçamental e de uma indispensável monitorização da sua execução.

Em termos patrimoniais, o Passivo Total do Município é de 35.235.414,56€, em 2018, representando 11,30% do Ativo Líquido Total (311.552.978,11€), o que evidencia a elevada autonomia económica do Município, num indicador que continua a confirmar uma considerável evolução positiva, essencialmente pela redução do valor do Passivo Municipal.

Para as Juntas de Freguesia e as Instituições e Associações sem Fins Lucrativos, foram transferidos, de acordo com planeamento elaborado em conjunto com os Executivos das Freguesias (no primeiro caso), e após a análise dos respetivos planos de atividade das Associações (no segundo), o valor de 4.910.264,39€, aqui se reconhecendo, com toda a





justiça, o exemplar trabalho de proximidade e complementaridade mantido com todo o Movimento Associativo e os diferentes Executivos de Freguesia, e que se traduz num maior apoio às populações e a uma maior eficácia na resolução dos problemas dos Vilacondenses.

A dívida bruta do Município, em 2018, situa-se a mais de 24 milhões de euros abaixo do limite legalmente permitido. A dívida financeira que, em 2017, foi objeto de uma renegociação, sendo parte substituída por um novo empréstimo que liquidou o PAEL e o Saneamento Financeiro, atinge os 33.537.004€, verificando-se neste capítulo um esforço continuado na redução da dívida Municipal.

Não obstante a redução considerável da dívida, foram realizados 8.466.808€ em investimentos, o que denota um claro aumento em relação aos anos anteriores e comprova o esforço do Executivo em dar cumprimento ao que tem delineado no seu plano de ação. Os valores de investimentos Municipais registaram em 2018 um acréscimo de 33% face ao ano anterior.

Deve assinalar-se a cuidada e criteriosa utilização dos dinheiros públicos, que está claramente traduzida no presente Relatório de Gestão e Contas.

Reduzir a dívida, aumentar as transferências para as Juntas de Freguesia e todo o Movimento Associativo, realizar um valor considerável de investimentos e transitar para o ano de 2019 com um saldo de 9,4 milhões de euros, são valores objetivos que permitem afirmar que os compromissos assumidos estão a ser inteiramente concretizados e, em face disso, também cumpridos os nossos compromissos com os vilacondenses.

Mesmo considerando as múltiplas exigências legais, este elevado grau de compromisso público tem como consequência a assunção de um conjunto importante de medidas concretas, designadamente em matéria fiscal, onde, pelo quarto ano consecutivo se desagravou a taxa do IMI (atualmente em 0,36%) e se implementou o IMI Familiar.

O Executivo continua bem determinado no cumprimento dos objetivos traçados, e o que tem vindo a ser realizado, bem como o que tem projetado, permite antever, para o



futuro mais próximo, uma trajetória consolidada de cumprimento de metas e de equilíbrio das contas municipais.

A Presidente da Câmara,

D^{ra} Maria Elisa Carvalho Ferraz

Luís Alves



2. Relatório de Gestão

O Relatório de Prestação de Contas inerentes à atividade Municipal relativa ao exercício de 2018 é elaborado de acordo com o POCAL – Plano Oficial de Contabilidade das Autarquias Locais – conjugando o Sistema de Contabilidade Orçamental com os Sistemas de Contabilidade Patrimonial e de custos / analítica, em conformidade com o regime financeiro das Autarquias Locais e as normas vigentes sobre Contratação Pública, que resulta da atividade dos Órgãos e Serviços Municipais, da execução das Grandes Opções do Plano, incluindo o PPI – Plano Plurianual de Investimentos – e da execução orçamental, visando a prossecução do interesse público Municipal.

O presente ponto do Relatório de Gestão e Constas relativo ao ano de 2018 visa apresentar os/as:

- Principais Projetos e Ações realizadas
- Principais Indicadores de Execução Orçamental
- Principais Conclusões da Análise da Contabilidade Orçamental

Luís Alves

[Handwritten signature]

[Handwritten signature]

[Handwritten signature]

[Handwritten signature]

[Handwritten mark]



XXV – Recuperações diversas em instalações desportivas e recreativas cobertas e descobertas

XXVI – Construção de relvados sintéticos e cobertura de ringues desportivos

XXVII – Construção das Piscinas Municipais de Vila do Conde

XXVIII – Aquisição de materiais de sinalização e trânsito

XXIX – Construção da ponte sobre o Rio Este, a ligar a EN 306 a EM 526 – Arcos

XXX – Levantamento e reposição de pavimentos degradados no Concelho

XXXI – Obras de manutenção e beneficiação em Mercados

XXXII – Apoios a entidades e Associações em atividades, visando a prossecução do interesse municipal

XXXIII – Apoios concedidos às Freguesias, correntes e de capital, para o exercício de atribuições de competências próprias e delegadas

XXXIV – A prossecução de atividades municipais relevantes, contabilizadas como despesas correntes do exercício:

- a) Transportes escolares, com locação de viaturas e com viaturas municipais
- b) Fornecimento de refeições escolares

Quadro Resumo de Aquisição de Bens de Capital:

<u>Valor do Investimento</u>	<u>n.º de Procedimentos</u>	<u>Valor de Investimento</u>
superior a 100.000€	18	4.940.280,56€
entre 50.000€ e 100.000€	13	1.035.873,65€
entre 25.000€ e 50.000€	31	1.066.600,38€
entre 5.000€ e 25.000€	93	1.054.025,90€
inferior a 5.000€	316	370.027,52€
TOTAL	478	8.466.808,01€



Luís Alves

2.2 Principais Indicadores da Execução Orçamental

Da análise da Execução Orçamental, é possível realçar os valores previstos e efetivos dos grandes agregados orçamentais da receita e da despesa no exercício económico de 2018.

[Handwritten signatures and initials]

Valores da Receita Orçamentada:

Receita Corrente Orçamentada	44.497.849,00€
Receita de Capital Orçamentada	7.481.151,00€
Outras Receitas Orçamentadas	21.000,00€
Saldo Transitado Orçamentado	10.959.639,46€
TOTAL DA RECEITA ORÇAMENTADA	62.959.639,46€

[Handwritten signatures]

Valores da Receita Efetiva:

Receita Corrente Efetiva	44.189.415,05€
Receita de Capital Efetiva	3.905.165,92€
Outras Receitas Efetivas	39.471,39€
Saldo Transitado Orçamentado	10.959.639,46€
TOTAL DA RECEITA EFETIVA	59.093.691,82€

O Grau de execução orçamental da Receita foi de 93,8% assim calculado:

$$\frac{\text{Receita Total Efetiva}}{\text{Receita Total Orçamentada}} \times 100 = \frac{59.093.691,82\text{€}}{62.959.639,46\text{€}} = 93,8\%$$

[Handwritten mark]



[Handwritten signature]
Luís Alves

Valores da Despesa Orçamentada:

Despesa Corrente Orçamentada	43.791.807,46€
Despesa de Capital Orçamentada	19.167.831,90€
TOTAL DA DESPESA ORÇAMENTADA	62.959.639,36€

[Handwritten signature]
[Handwritten signature]
António

Valores da Despesa Efetiva:

Despesa Corrente Efetiva	37.031.394,04€
Despesa de Capital Efetiva	12.649.691,46€
TOTAL DA DESPESA EFETIVA	49.681.085,50€

[Handwritten signature]
António
Helder Jimenes

O Grau de execução orçamental da Despesa foi de 78,9% assim calculado:

$$\frac{\text{Despesa Total Efetiva}}{\text{Despesa Total Orçamentada}} \times 100 = \frac{49.681.085,50\text{€}}{62.959.639,36\text{€}} = \mathbf{78,9\%}$$

As receitas correntes excederam as despesas correntes em 7.158.020,96€, o que constitui uma poupança corrente. As amortizações médias de empréstimos financeiros de médio e longo prazo, foram de 2.891.300,37€.

O Município cumpriu a regra do Equilíbrio Orçamental, prevista no art. 40.º do Regime Financeiro das Autarquias Locais, aprovado pela Lei n.º 73/2013 de 3/09:

- As receitas totais foram suficientes para exceder todas as despesas
- A receita corrente bruta cobrada foi superior à despesa corrente acrescida das amortizações médias de empréstimos de médio e longo prazo:

Despesa Corrente Efetiva (A)	37.031.394,04€
Amortizações Médias de Empréstimos (B)	2.891.300,37€
TOTAL (A + B)	39.922.694,41€
RECEITA CORRENTE EFETIVA	44.189.415,00€

[Handwritten mark]



2.3 Principais Conclusões da análise da Contabilidade Orçamental

Da análise da Contabilidade Orçamental, pode concluir-se:

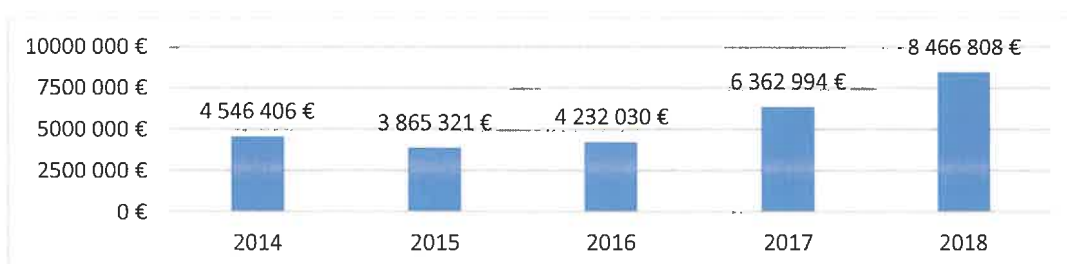
- O mapa dos fluxos de caixa movimenta e contabiliza as operações orçamentais relativa à execução orçamental da receita e da despesa, as operações de tesouraria relativas à cobrança para terceiros, e as cauções em numerário prestadas ao Município e pelo Município, contabilizadas no mapa de contas de ordem, em conformidade com a interpretação do Tribunal de Contas sobre a solução plasmadas no POCAL.

- As despesas com pessoal, no montante de 17.234.012,83€, representam 34,7% do total da despesa realizada;

- Os encargos globais com pessoal não docente, decorrentes da transferência de pessoal para o Município de Vila do Conde, no setor da Educação, nos termos do Dec-Lei n.º 144/2008 de 28/07, na sua redação atual, contabilizadas como despesas com pessoal, em 2018, foram de 4.273.970,62€.

- A Lei n.º 114/2017 de 29/12 que aprovou o OGE/2018, em matéria de Finanças Locais, atribui ao Município de Vila do Conde, no âmbito do Fundo Social Municipal (FSM), consignado ao financiamento de atribuições e competências exercidas pelo Município no âmbito da Educação Pré-Escolar e do 1.º Ciclo do Ensino Básico, o montante de 1.495.793,00€. Ora, o Município cumpriu com essa consignação de receitas, tendo gasto, nesse âmbito, como despesas correntes de funcionamento, imputadas ao FSM, o montante de 3.434.952,75€, após dedução de outras receitas consignadas ao mesmo fim.

- As Despesas de Investimento, atingiram o montante de 8.466.808,01€, registando a seguinte evolução nos últimos 5 anos:





Handwritten signature
André Alves

- As despesas efetuadas no âmbito da Educação, contabilizadas como despesas correntes do exercício económico atingiram os seguintes valores:

Transportes Escolares com locação de viaturas	741.092,03€
Fornecimento de Refeições Escolares	996.396,32€

Handwritten signature

- As Transferências Correntes para as Freguesias, Instituições sem Fins Lucrativos (Associações) e para as Famílias atingiram os seguintes montantes:

Transferências Correntes para as Freguesias	2.096.029,46€
Transferências Correntes para as Associações	2.511.259,93€
Transferências Correntes para as Famílias	69.270,27€

Handwritten signature

Handwritten signature

Handwritten signature

Handwritten signature

- As Transferências de Capital para as Freguesias, Instituições sem Fins Lucrativos (Associações) e para a LIPOR atingiram os seguintes montantes:

Transferências de Capital para as Freguesias	100.000,00€
Transferências de Capital para as Associações	202.975,00€
Transferências de Capital para a LIPOR	643.480,00€

- As amortizações do capital em dívida de empréstimos financeiros de médio e longo prazo, atingiram o montante de 3.028.564,17€, correspondendo a uma diminuição do capital financeiro de médio e longo prazo em dívida.

O saldo final de tesouraria, a transitar para 2019, resulta da diferença entre a receita total e a despesa total e atinge os 9.412.606,32€.

Total de Receita Efetiva (A)	59.093.691,82€
Total de Despesa Efetiva (B)	49.681.085,50€
Saldo a Transitar para 2019 (A – B)	9.412.606,32€

Handwritten signature



- Explicitam-se os mapas de pagamentos em atraso e de recebimentos em atraso a 31/12/2018.
- Anexa-se o mapa de registo de compromissos plurianuais.
- Anexa-se o mapa de operações de tesouraria e o mapa de contas de ordem relativo a garantias e cauções.


André Alves








Helder Juncos





3 . A Contabilidade Patrimonial

Neste capítulo do Relatório de Gestão e Contas pretende-se evidenciar em termos patrimoniais qual é que tem sido a evolução dos rácios e indicadores que o Município releva nos seus sucessivos exercícios.


Luís Alves




V. António


Luís António


Helder Jimenes

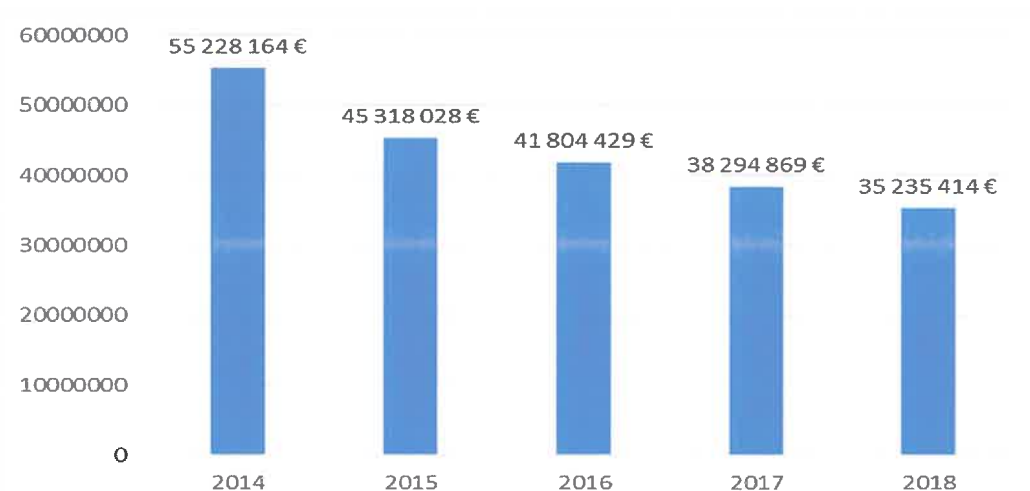


[Handwritten signature]
Luís Alves

3.1 Principais Indicadores e sua evolução

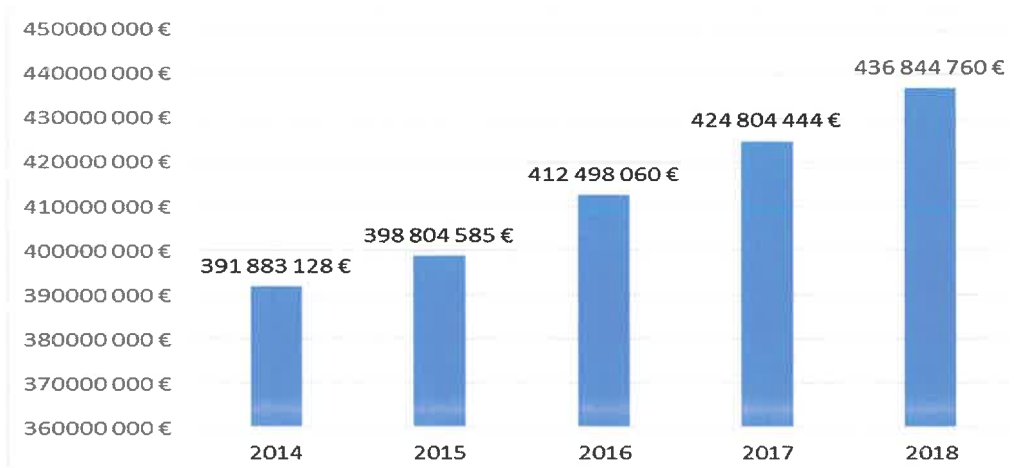
I - O **Passivo Total** do Município, em 2018, excluídos os “proveitos diferidos”, que consubstanciem participações financeiras recebidas para investimentos os “acréscimos de custos”, as “provisões para riscos e encargos”, a contribuição para o “FAM – Fundo de Apoio Municipal” e as operações não orçamentais, que consubstanciam as operações de tesouraria, foi de 35.235414,56€ e teve a seguinte evolução:

[Handwritten signature]
[Handwritten signature]
[Handwritten signature]
António



[Handwritten signature]
Hatzimica

II - O **Ativo Bruto** do Município, nos últimos exercícios económicos, teve a seguinte evolução, atingindo em 2018 o valor de 436.844.760,68€.

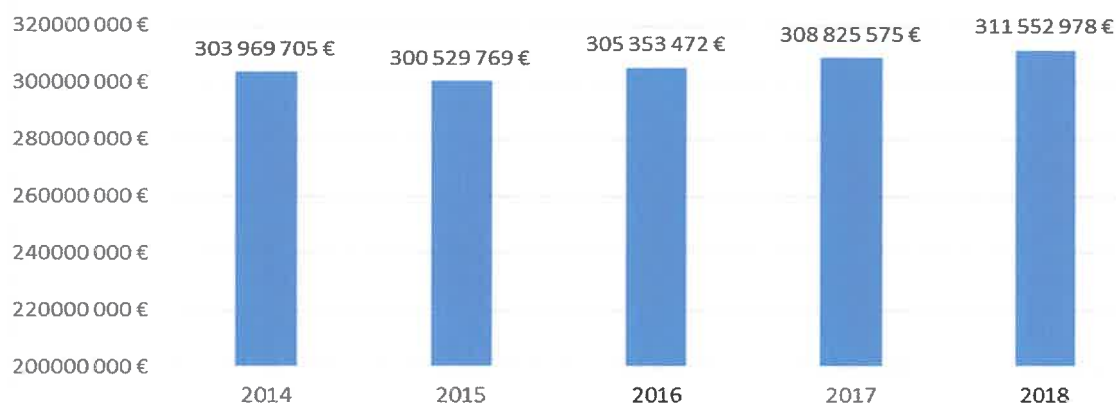


[Handwritten mark]



Handwritten signature
Luís Alves

III - Deduzidas as Amortizações e Reintegrações Acumuladas do Ativo Imobilizado, e as Provisões Acumuladas, resultam os valores do **Ativo Líquido**, que teve a seguinte evolução, atingindo em 2018 o valor de 311.552.978,11€.

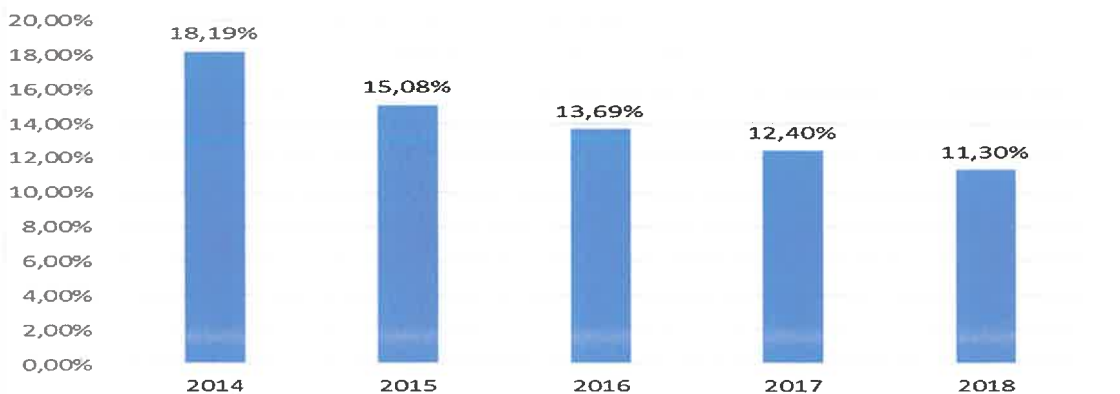


Handwritten notes and signatures:
 J. Duarte
 Sup. Duarte
 H. J. J. J.
 H. J. J. J.

IV - O Balanço Patrimonial do Município revela que o Passivo em 2018 representa 11,33% do Ativo Líquido.

Passivo Total	35.235.414,56€
Ativo Líquido Total	311.552.978,11€
	11,30%

O Passivo Total face ao Ativo Líquido regista o seguinte comportamento entre 2014 e 2018.






Luís Alves

V - Os créditos de curto prazo sobre terceiros atingiram o montante de 881.022,84€ cuja cobrança está em curso.



VI - Foram reduzidas as Provisões constituídas, em 271.451,19€ para créditos de cobrança duvidosa, em 693.428,15€ para Passivos Contingentes, 1.000€ para depreciação de existências, e reforçadas as provisões para investimentos financeiros relativos ao processo de liquidação da “PRIMUS, S.A.”.



VII - Da análise dos débitos de curto prazo, excluídos os “débitos ao Estado e outros entes públicos”, os valores das cauções prestadas ao Município, das cobranças para terceiros, movimentadas por operações de tesouraria, que não consubstanciam dívidas do Município, outras operações não orçamentais incluindo o valor em dívida ao FAM (Fundo de Apoio Municipal), resulta que as dívidas a fornecedores de bens e serviços, e a outros credores por fornecimento de Imobilizado, em 31/12/2018, atingiram o montante de 1.601.564,08€.






Ao longo dos últimos cinco exercícios económicos, as dívidas de curto prazo a fornecedores de bens e serviços e outros credores por fornecimento de imobilizado, tiveram a seguinte evolução:

Exercício de 2014	644.353,64€
Exercício de 2015	2.540.988,07€
Exercício de 2016 *	1.685.478,58€
Exercício de 2017 *	1.519.177,72€
Exercício de 2018 **	1.601.564,08€

* por instruções da DGAL, inclui o FAM curto prazo no valor de 268.953€; ** por instruções da DGAL, inclui o FAM curto prazo no valor de 134.476,50€





[Handwritten signature]
Luís Alves

[Handwritten signature]

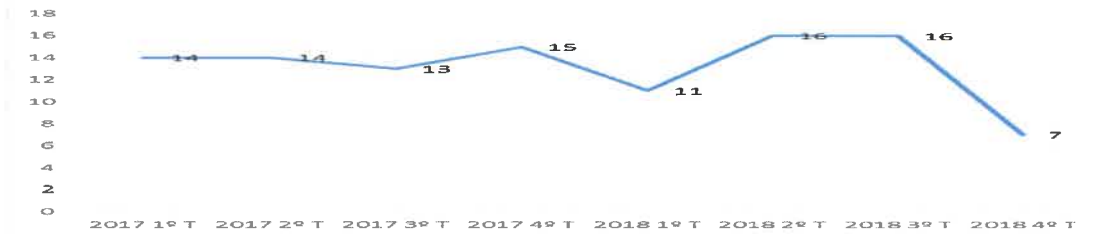
[Handwritten signature]
J. Duarte

[Handwritten signature]
António

[Handwritten signature]

[Handwritten signature]
Helder Juncos

VIII – O Prazo Médio de Pagamento (em dias), no final de 2018 era de 10 dias, registando a seguinte evolução desde 2016



[Handwritten mark]



Luís Alves

4. Endividamento Financeiro de Curto, Médio e Longo Prazo

I - O Município em 2018 não recorreu a qualquer empréstimo financeiro de curto prazo.

II – Nos termos do disposto no novo Regime Financeiro das Autarquias Locais, aprovado pela Lei n.º 73/2013 de 3/9, todos os empréstimos de médio e longo prazo contraídos até 31/12/2018 passaram a relevar para o conjunto do endividamento Municipal.

Luís Alves
Deputado

III - O serviço anual efetivo da dívida financeira mlp do Município em 2018 atingiu os 3.366.625,39€, com a seguinte discriminação:

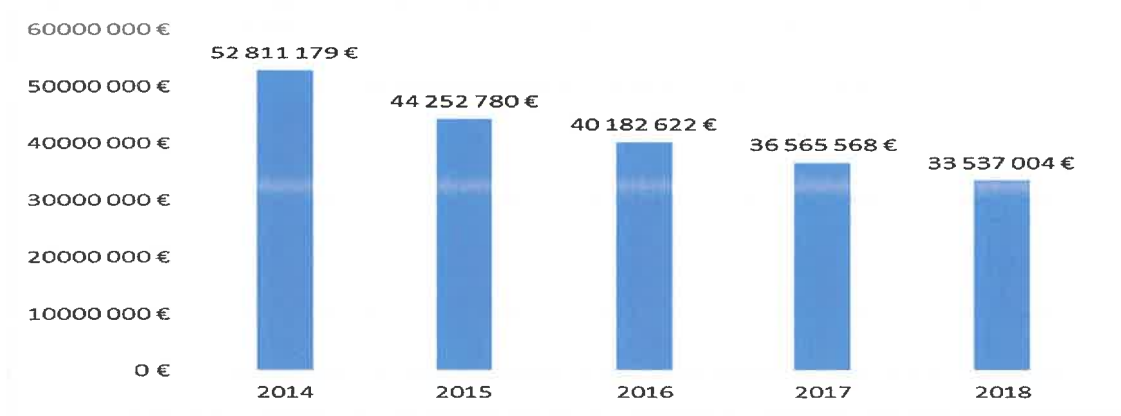
Amortizações de Capital	3.028.564,17€
Juros	338.061,22€

Luís Alves
Deputado

IV - Deixou de ser relevante a análise do endividamento líquido Municipal, na ótica do Novo Regime Financeiro das Autarquias Locais.

Luís Alves
Deputado

V – A dívida financeira de mlp do Município, no final de 2018 atinge os 33.537.004,25€, registando a seguinte evolução:



MD



Handwritten signatures and initials in blue ink, including names like 'André Alves', 'D. D. D.', 'D. D. D.', 'D. D. D.', and 'H. D. D.'.

5. Endividamento Bruto Municipal

I - O Novo Regime Financeiro das Autarquias Locais (Lei n.º 73/2013 de 3/9), estabelece no Art.º 52 o limite da dívida total de cada Município.

“Art.º 52 - Limite da dívida total

1- A dívida total de operações orçamentais do Município, incluindo a das entidades previstas no Art.º 54, não pode ultrapassar, em 31 de dezembro de cada ano, 1,5 vezes a média da receita corrente líquida cobradas nos três exercícios anteriores.

2- A dívida total de operações orçamentais do Município, engloba os empréstimos, tal como definidos no n.º 1 do Art.º 49, os contratos de locação financeira e quaisquer outras formas de endividamento, por iniciativa dos Municípios, junto de instituições financeiras, bem como todos os restantes débitos a terceiros, decorrentes de operações orçamentais.”

Calculando a média da Receita Corrente Líquida Cobrada (RCLC), nos três exercícios anteriores, verifica-se que a sua média atinge os 42.497.601,21€.

Receita Corrente Líquida Cobrada em 2015	41.332.503,52€
Receita Corrente Líquida Cobrada em 2016	42.399.218,28€
Receita Corrente Líquida Cobrada em 2017	43.761.083,33€
Média 3 últimos anos da RCLC	42.497.601,71€
Limite da Dívida Bruta (1,5 x Média 3 últimos anos da RCLC)	63.746.402,57€

II - Para o cômputo da dívida Bruta do Município de Vila do Conde releva o valor do passivo em 31/12/2018, excluídos os “Proveitos diferidos”, os “Acréscimos de custos”, as “Provisões para riscos e encargos”, as operações não orçamentais, movimentadas por operações de tesouraria, e o contributo para FAM – Fundo de Apoio Municipal.

Handwritten mark or signature at the bottom right corner.



[Handwritten signature]
Luís Alves

Total do Passivo (A)	81.153.595,39€
Proveitos Diferidos + Acréscimo de Custos (B)	41.341.161,98€
Provisões para Riscos e Encargos (C)	1.930.303,13€
Operações não Orçamentais (D)	2.345.000,97€
Fundo de Apoio Municipal (FAM) (E)	201.714,75€
Dívida Bruta do Município (A – B – C – D- E)	35.235.414,56€

[Handwritten signature]
[Handwritten signature]

ou seja, o valor da dívida bruta do Município de “per si”, relevante para o seu cômputo e aferição do cumprimento do limite, em 31/12/2018, foi de 35.235.414,56€.

III - A este valor será necessário acrescer o contributo das entidades previstas no n.º 1 do Art.º 54 do Novo Regime Financeiro das Autarquias Locais, em 31/12/2018, no montante de 3.998.187,50€:

[Handwritten signature]
[Handwritten signature]

Dívida Bruta “per si” do Município	35.235.414,56€
ANMP – Associação Nacional de Municípios Portugueses	409,50€
LIPOR – Associação de Municípios para Gestão de Resíduos	3.996.935,92€
APMCH – Ass. Port. De Municípios c/Centro Histórico	7,45€
NET – Novas Empresas e Tecnologias	299,13€
Total da Dívida Bruta Municipal	39.233.066,56€

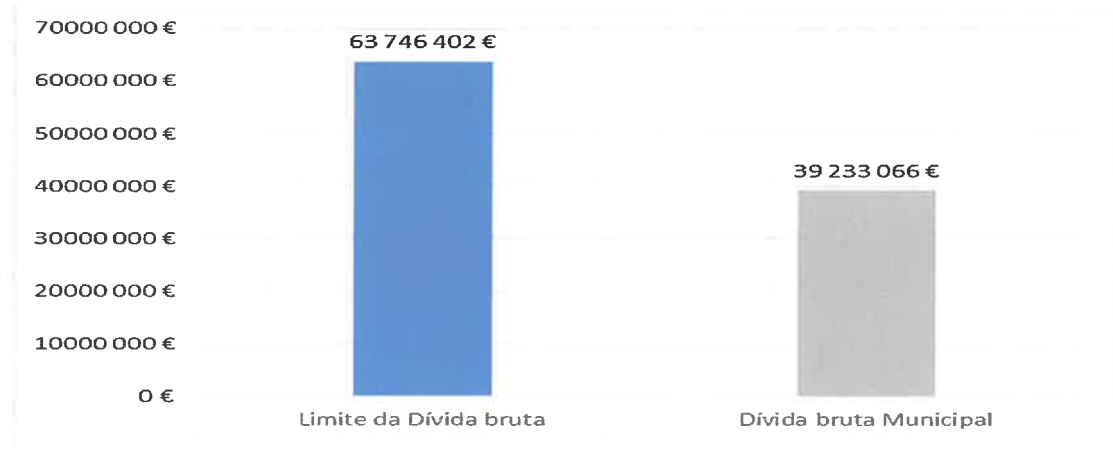
[Handwritten signature]
Hart Finance

IV - Assim, o cômputo da Dívida Bruta Municipal, em 31/12/2018, abrangendo o Município de Vila do Conde, de “per si”, e as entidades previstas no n.º 1 do Art.º 54 do Novo Regime Financeiro das Autarquias Locais, foi de 39.233.066,56€, cumprindo o Limite da Dívida Total previsto pelo artº 52 da Lei 73/2013 de 3 de setembro, que em 31/12/2018 era de 63.746.402,57€.

[Handwritten mark]



[Handwritten signature]
Linda Alves



[Handwritten signature]
D. Duarte

[Handwritten signature]
Carla Antunes

V – Pode-se assim concluir, que à data de 31/12/2018 o Município regista uma “margem” de endividamento que atinge os 24.512.800,51€.

[Handwritten signature]
Helder Jimenes

[Handwritten mark]



[Handwritten signature]
André Aires

6. Balanço Patrimonial e Demonstração de Resultados

I - Os Proveitos Operacionais no valor de 46.026.123,82€, são determinados essencialmente, pelo produto de Impostos e Taxas, pelas prestações de serviços públicos e pelas transferências e subsídios obtidos, com exclusão dos subsídios auferidos para investimentos.

II - Os Custos Operacionais, no valor de 47.422.207,87€, são essencialmente determinados pela aquisição de materiais, fornecimentos e serviços externos, custos com pessoal, remunerações e encargos sociais, pelas transferências e subsídios correntes concedidos e prestações sociais e pelas amortizações do exercício.

III - Os Resultados Financeiros do exercício são negativos, no montante de (-) 361.788,15€, e são essencialmente determinados pelos juros suportados com os empréstimos financeiros de médio e longo prazo contraídos pelo Município em exercícios económicos até 31/12/2018.

IV - Os Resultados Extraordinários do exercício são positivos no valor de 2.894.501,74€, e são determinados essencialmente pela imputação ao exercício dos subsídios recebidos para investimentos, os quais são movimentados numa base sistemática para a conta 7983 – Transferências de Capital – subsídios para investimentos, à medida que são contabilizadas as amortizações do imobilizado a que respeitam, e ainda, entre outras, pela reversão de Provisões constituídas até 31/12/2017 e pelas transferências de capital para a LIPOR.

V - Os Resultados Líquidos do exercício são positivos, no valor de 1.136.629,54€ e são essencialmente determinados pelos resultados operacionais e extraordinários, e

[Handwritten signature]
J. J.

[Handwritten signature]
Delfino

[Handwritten signature]
Luís António

[Handwritten signature]
L.

[Handwritten signature]
Helder Jimenes

[Handwritten mark]



resultam da agregação dos resultados operacionais, financeiros e extraordinários, pelo que, nos termos do ponto 2.7.3 do POCAL, devem ser aplicados:

- a) 5% para constituição de Reserva Legal
- b) 95% pela transferência para a conta de Resultados Transitados para a gerência de 2019

VI - A Situação Líquida, no valor de 230.499.382,70€, representa 73,96% do Ativo Líquido.

Situação Líquida (A)	230.299.382,70€
Ativo Líquido (B)	311.552.978,11€
	(A / B) 73,92%

VII - O grau de independência ou solvência económica do Município é de 653,60%, assim calculada:

Situação Líquida (A)	230.299.382,70€
Passivo Total (B)	35.235.414,56€
	(A / B) 653,60%

VIII - No respeito pelo princípio do acréscimo ou da especialização dos exercícios, foram relevados contabilisticamente como “Acréscimo de Proveitos”, o produto da liquidação de IMI e da DERRAMA Municipal, inerentes ao exercício de 2018, a receber em 2019, e como “Acréscimo de custos”, os encargos financeiros vencidos no exercício e encargos com férias e subsídio de férias vencidos no exercício, a pagar apenas em 2019, e proveitos reconhecidos no exercício e a receber apenas em 2019, com impacto patrimonial na Demonstração de Resultados, nos termos previstos no POCAL.

IX - Não houve factos relevantes após o termo do exercício económico.

Handwritten notes and signatures:
Fundos APLs
[Signature]
[Signature]
[Signature]
[Signature]
[Signature]
[Signature]

Handwritten mark:
7



Luís Afonso

X - Junto se anexa a proposta de certificação legal de contas de 2018, pelo Auditor externo
XI - Junto se anexa o Resumo do Inventário Patrimonial do Município atualizado a 31/12/2018 com o mapa do Ativo Bruto e respetivas modificações ocorridas no exercício económico.

Para aprovar os documentos de prestação de contas relativos ao exercício de 2018 e do Inventário Patrimonial atualizado a 31/12/2018, e para aprovar a proposta de Aplicação de Resultados Líquidos, tem competência própria o Executivo Municipal, sendo a respetiva apreciação da competência da Assembleia Municipal, nos termos do disposto na alínea I) do n.º 2 do art 25º da Lei n.º 75/2013 de 12/9.

Vila do Conde, 2 de abril de 2019

A Presidente da Câmara Municipal,

(Dra. Elisa Ferraz)

O Diretor de Departamento de Administração Geral e Financeira,

(Dr. Nuno Castro)



7. Certificação Legal de Contas


Linda Alves




Delfina


Paula
Gomes


Hát Jansen

CERTIFICAÇÃO LEGAL DAS CONTAS

RELATO SOBRE A AUDITORIA DAS DEMONSTRAÇÕES FINANCEIRAS

Opinião com reservas

Auditámos as demonstrações financeiras anexas de **MUNICÍPIO DE VILA DO CONDE** (a Entidade), que compreendem o balanço em 31 de dezembro de 2018 (que evidencia um total de 311.552.978,11 euros e um total de fundos próprios de 230.499.382,72 euros, incluindo um resultado líquido de 1.136.629,54 euros), a demonstração de resultados, o mapa de fluxos de caixa e os mapas de execução orçamental (que evidenciam um total de 49.681.085,50 euros de despesa paga e um total de 59.093.691,82 euros de receita cobrada líquida, incluindo o saldo da gerência transitado do período anterior, correspondentes a um grau de execução orçamental de 78,91% da despesa e 93,86% da receita) relativos ao ano findo naquela data, e o Anexo às demonstrações financeiras que inclui um resumo das políticas contabilísticas significativas.

Em nossa opinião, exceto quanto aos possíveis efeitos da matéria referida na secção "Bases para a opinião com reservas", as demonstrações financeiras anexas apresentam de forma verdadeira e apropriada, em todos os aspetos materiais, a posição financeira de **MUNICÍPIO DE VILA DO CONDE** em 31 de dezembro de 2018, o seu desempenho financeiro, a execução orçamental e os fluxos de caixa relativos ao ano findo naquela data de acordo com o Plano Oficial de Contabilidade das Autarquias Locais (POCAL).

Bases para a opinião com reservas

O processo de inventariação inicial dos bens imóveis do Município não assegurou o registo da plenitude do património, incluindo alguns imóveis do domínio privado, assim como alguns bens do domínio público registados mas sem valor atribuído. Na sequência dos esforços que têm vindo a ser desenvolvidos, tal como referido na nota 9.2.14 do Anexo às demonstrações financeiras, foram registados durante o ano de 2018 bens imóveis que se traduziram num aumento dos resultados transitados de 6.153.980,00 euros, conforme mencionado na nota 9.2.28. Nestas condições, embora não sendo conhecidos à data quaisquer outros bens imóveis do Município que devessem e não estejam registados, conforme mencionado na nota 9.2.14 do Anexo, não nos podemos pronunciar quanto aos efeitos desta limitação nas rubricas "bens de domínio público", "imobilizações corpóreas", "amortizações acumuladas", "amortizações do exercício", bem como nos "fundos próprios".

A nossa auditoria foi efetuada de acordo com as Normas Internacionais de Auditoria (ISA) e demais normas e orientações técnicas e éticas da Ordem dos Revisores Oficiais de Contas. As nossas responsabilidades nos termos dessas normas estão descritas na secção "Responsabilidades do auditor pela auditoria das demonstrações financeiras" abaixo. Somos independentes da Entidade nos termos da lei e cumprimos os demais requisitos éticos nos termos do código de ética da Ordem dos Revisores Oficiais de Contas.

Estamos convictos que a prova de auditoria que obtivemos é suficiente e apropriada para proporcionar uma base para a nossa opinião com reservas.

Responsabilidades do órgão executivo pelas demonstrações financeiras

O órgão executivo é responsável pela:

- preparação de demonstrações financeiras que apresentem de forma verdadeira e apropriada a posição financeira, o desempenho financeiro, a execução orçamental e os fluxos de caixa da Entidade de acordo com o POCAL;
- elaboração do relatório de gestão nos termos legais e regulamentares aplicáveis;

Luís Afonso

[Handwritten signature]

[Handwritten signature]

[Handwritten signature]

[Handwritten signature]

[Handwritten signature]

[Handwritten signature]

[Handwritten signature]

[Handwritten signature]

[Handwritten signature]

[Handwritten signature]

[Handwritten signature]

[Handwritten signature]

JOSÉ LUÍS PINTO DE AZEVEDO

Revisor Oficial de Contas

- criação e manutenção de um sistema de controlo interno apropriado para permitir a preparação de demonstrações financeiras isentas de distorção material devido a fraude ou erro;
- adoção de políticas e critérios contabilísticos adequados nas circunstâncias; e
- avaliação da capacidade da Entidade de se manter em continuidade, divulgando, quando aplicável, as matérias que possam suscitar dúvidas significativas sobre a continuidade das atividades.

Responsabilidades do auditor pela auditoria das demonstrações financeiras

A nossa responsabilidade consiste em obter segurança razoável sobre se as demonstrações financeiras como um todo estão isentas de distorções materiais devido a fraude ou erro, e emitir um relatório onde conste a nossa opinião. Segurança razoável é um nível elevado de segurança mas não é uma garantia de que uma auditoria executada de acordo com as ISA detetará sempre uma distorção material quando exista. As distorções podem ter origem em fraude ou erro e são consideradas materiais se, isoladas ou conjuntamente, se possa razoavelmente esperar que influenciem decisões económicas dos utilizadores tomadas com base nessas demonstrações financeiras.

Como parte de uma auditoria de acordo com as ISA, fazemos julgamentos profissionais e mantemos ceticismo profissional durante a auditoria e também:

- identificamos e avaliamos os riscos de distorção material das demonstrações financeiras, devido a fraude ou a erro, concebemos e executamos procedimentos de auditoria que respondam a esses riscos, e obtemos prova de auditoria que seja suficiente e apropriada para proporcionar uma base para a nossa opinião. O risco de não detetar uma distorção material devido a fraude é maior do que o risco de não detetar uma distorção material devido a erro, dado que a fraude pode envolver conluio, falsificação, omissões intencionais, falsas declarações ou sobreposição ao controlo interno;
- obtemos uma compreensão do controlo interno relevante para a auditoria com o objetivo de conceber procedimentos de auditoria que sejam apropriados nas circunstâncias, mas não para expressar uma opinião sobre a eficácia do controlo interno da Entidade;
- avaliamos a adequação das políticas contabilísticas usadas e a razoabilidade das estimativas contabilísticas e respetivas divulgações feitas pelo órgão executivo;
- concluímos sobre a apropriação do uso, pelo órgão executivo, do pressuposto da continuidade e, com base na prova de auditoria obtida, se existe qualquer incerteza material relacionada com acontecimentos ou condições que possam suscitar dúvidas significativas sobre a capacidade da Entidade para dar continuidade às suas atividades. Se concluímos que existe uma incerteza material, devemos chamar a atenção no nosso relatório para as divulgações relacionadas incluídas nas demonstrações financeiras ou, caso essas divulgações não sejam adequadas, modificar a nossa opinião. As nossas conclusões são baseadas na prova de auditoria obtida até à data do nosso relatório. Porém, acontecimentos ou condições futuras podem levar a que a Entidade descontinue as suas atividades;
- avaliamos a apresentação, estrutura e conteúdo global das demonstrações financeiras, incluindo as divulgações, e se essas demonstrações financeiras representam as transações e acontecimentos subjacentes de forma a atingir uma apresentação apropriada;
- comunicamos com os encarregados da governação, entre outros assuntos, o âmbito e o calendário planeado da auditoria, e as conclusões significativas da auditoria incluindo qualquer deficiência significativa de controlo interno identificado durante a auditoria.

A nossa responsabilidade inclui ainda a verificação da concordância da informação constante do relatório de gestão com as demonstrações financeiras.

JOSÉ LUÍS PINTO DE AZEVEDO

Revisor Oficial de Contas


Luís Alves

RELATO SOBRE OUTROS REQUISITOS LEGAIS E REGULAMENTARES

Sobre o relatório de gestão

Em nossa opinião, o relatório de gestão foi preparado de acordo com as leis e regulamentos aplicáveis em vigor e a informação nele constante é coerente com as demonstrações financeiras auditadas, não tendo sido identificadas incorreções materiais.



Sobre a obrigatoriedade de apresentação de contas consolidadas

Em conformidade com o disposto no artigo 75.º do Regime Financeiro das Autarquias Locais (RFAL), estabelecido pela Lei n.º 73/2013 de 3 de setembro, o Município está obrigado a apresentar e tem apresentado contas consolidadas desde o exercício de 2014. Deste modo, as Demonstrações Financeiras Consolidadas referentes ao exercício de 2018 deverão ser preparadas e aprovadas pelo órgão executivo, de modo a serem apreciadas pelo órgão deliberativo na sessão ordinária do mês de Junho de 2019, nos termos do n.º 2 do artigo 76.º do RFAL.


Dufer


Luís Alves

Matosinhos, ___ de _____ de 2019.

MANUTENÇÃO


José Luís Pinto de Azevedo

José Luís Pinto de Azevedo
(ROC 626)



RELATÓRIO E PARECER DO AUDITOR EXTERNO
Exercício de 2018

À
ASSEMBLEIA MUNICIPAL DE VILA DO CONDE

- 1 – Em conformidade com o disposto no n.º 3 do artigo 76.º da Lei n.º 73/2013, de 03 de setembro, genericamente conhecida como Regime Financeiro das Autarquias Locais (RFAL), cumpre ao Auditor Externo nomeado por deliberação da Assembleia Municipal, emitir parecer sobre as contas anuais do **MUNICÍPIO DE VILA DO CONDE**, relativas ao exercício findo em 31 de dezembro de 2018.
- 2 – Nos termos do disposto no artigo 77.º do RFAL, verificámos periodicamente e com a profundidade e extensão consideradas adequadas, a regularidade dos livros, registos contabilísticos e documentos que lhes servem de suporte, tendo recebido dos representantes do Órgão Executivo e dos Serviços do Município todos os esclarecimentos e apoios solicitados.
- 3 - Examinámos o balanço em 31 de dezembro de 2018 (que evidencia um total de 311.552.978,11 euros e um total de fundos próprios de 230.499.382,72 euros, incluindo um resultado líquido positivo de 1.136.629,54 euros), a demonstração de resultados, o mapa dos fluxos de caixa e o Anexo para o exercício findo naquela data.
- 4 – Verificámos os documentos de prestação de contas, os quais foram elaborados em conformidade com os elementos contabilísticos e as disposições aplicáveis previstas no POCAL – Plano Oficial de Contabilidade das Autarquias Locais, aprovado pelo Decreto-Lei n.º 54-A/99, de 22 de fevereiro e aferimos da concordância da informação financeira constante do relatório de gestão com as demonstrações financeiras.
- 5 – Analisámos igualmente os mapas de execução orçamental, nomeadamente o mapa de controlo orçamental da despesa e o mapa de controlo orçamental da receita.
- 6 – **PARECER:**

Tendo em conta que as ações levadas a cabo permitem concluir que a contabilidade, as contas e o Relatório de Gestão satisfazem as disposições legais e refletem a atividade desenvolvida e a situação económica e financeira da Entidade e a sua execução orçamental e ainda o teor da Certificação Legal das Contas, que emitimos com uma reserva, somos de parecer:

- a) Que sejam aprovados os documentos de prestação de contas e o relatório de gestão apresentados pela Câmara Municipal relativos ao exercício findo em 31 de dezembro de 2018;
- b) Que seja aprovada a proposta de aplicação de resultados constante do relatório de gestão.

Finalmente, agradecemos ao Órgão Executivo e aos Serviços do Município, toda a colaboração prestada no exercício das nossas funções.

Matosinhos, ___ de _____ de 2019.

O AUDITOR EXTERNO

José Luís Pinto de Azevedo
(ROC 626)

Handwritten signature
Fundos Alts

Handwritten signature

Handwritten signature
D. António

Handwritten signature
Soc. Aut. Lda

Handwritten signature
Flávia Almeida

Handwritten mark



8. Resumo do Inventário Patrimonial



Luís Alves




N. Duarte


Luís António




Helder Jimenez



ENTIDADE

ACTIVO BRUTO

CMVC

Ano Contabilístico : 2018 Período: Janeiro a Dezembro

Data : 2019/03/27

Página : 1

Rubricas	Saldo Inicial	Reavaliação/ ajustamento	Aumentos	Alienações	Transferências e abates	Saldo Final
41	INVESTIMENTOS FINANCEIROS	4.090.452,74			672.380,24	3.418.072,50
41.1	Partes de capital	2.207.784,00				2.207.784,00
41.1.1	Associações de municípios					
41.1.2	Empresas municipais e intermunicipais	2.205.284,00				2.205.284,00
41.1.2.3	PRIMUS	499,00				499,00
41.1.2.4	MUNICÍPIA	24.950,00				24.950,00
41.1.2.5	METRO DO PORTO, SA	5,00				5,00
41.1.2.6	ÁGUAS DO NOROESTE SA	2.179.830,00				2.179.830,00
41.1.3	Empresas privadas ou cooperativas	2.500,00				2.500,00
41.1.3.2	NET	2.500,00				2.500,00
41.2	Obrigações e títulos de participação	1.882.668,74			672.380,24	1.210.288,50
41.2.2	FUNDO DE APOIO MUNICIPAL	1.882.668,74			672.380,24	1.210.288,50
41.4	Investimentos em imóveis					
41.4.2	Edifícios e outras construções					
41.5	Outras aplicações financeiras					
42	IMOBILIZAÇÕES CORPÓREAS	289.545.172,39	10.131.308,08		14.397,82	299.662.082,65
42.1	Terrenos e recursos naturais	48.727.230,66				48.727.230,66
42.2	Edifícios e outras construções	216.158.749,96	8.805.682,98			224.964.432,94
42.2.1	Edifícios	171.992.027,31	7.253.864,52			179.245.891,83
42.2.1.01	Habituação	52.404.616,46	157.683,73			52.562.300,19
42.2.1.02	Instalações de Serviços	37.982.414,09	505.267,94			38.487.682,03
42.2.1.03	Instalações desportivas e recreativas	8.920.447,84	27.556,71			8.948.004,55
42.2.1.04	Mercados e instalações de fiscalização sanitária	615.755,07	222.195,40			837.950,47
42.2.1.05	Creches	3.874.355,23				3.874.355,23
42.2.1.06	Escolas	48.899.309,05	6.341.160,74			55.240.469,79
42.2.1.08	Outros	19.295.129,57				19.295.129,57
42.2.2	Outras construções	44.166.722,65	1.551.818,46			45.718.541,11
42.2.2.01	Viadutos, arruamentos e obras complementares	12.195.252,68	613.010,85			12.808.263,53
42.2.2.02	Esgotos	4.723.097,18	28.292,70			4.751.389,88
42.2.2.03	Iluminação pública	156.672,54				156.672,54
42.2.2.04	Parques e jardins	2.928.063,95				2.928.063,95
42.2.2.05	Instalações desportivas e recreativas	4.439.236,23	323.427,15			4.762.663,38
42.2.2.06	Captação, tratamento e distribuição de água	3.713.298,03				3.713.298,03
42.2.2.07	Viação rural	11.204.365,23	560.002,08			11.764.367,31
42.2.2.08	Sinalização e trânsito	746.054,96	27.085,68			773.140,64
42.2.2.09	Infra-estruturas para distr. de energia electrica	7.250,00				7.250,00
42.2.2.11	Cemitérios	1.748.875,13				1.748.875,13
42.2.2.12	Outras	2.304.556,72				2.304.556,72
42.3	Equipamento básico	8.083.197,96	548.636,19		1.710,70	8.630.123,45
42.3.0	Equipamento Básico	6.569.627,51	2.870,24		1.710,70	6.570.787,05
42.3.1	Software		3.254,58			3.254,58
42.3.2	Equipamento basico diverso	1.513.570,45	542.511,37			2.056.081,82
42.4	Equipamento de transporte	5.076.723,98	104.166,58			5.180.890,56
42.5	Ferramentas e utensilios	826.812,79	55.503,31		2.640,20	879.675,90
42.6	Equipamento administrativo	8.764.952,37	617.194,03		9.796,92	9.372.349,48
42.6.0	Equipamento Administrativo	7.822.752,47			9.796,92	7.812.955,55
42.6.1	Software	593.719,43	510.509,54			1.104.228,97
42.6.2	Equipamento administrativo diverso	348.480,47	106.684,49			455.164,96
42.9	Outras imobilizações corpóreas	1.907.504,67	124,99		250,00	1.907.379,66
43	IMOBILIZAÇÕES INCORPÓREAS	7.540,56				7.540,56
	A transportar	293.635.625,13		10.131.308,08	686.778,06	303.080.155,15
	Total	293.635.625,13		10.131.308,08	686.778,06	303.080.155,15

Rubricas	Saldo Inicial	Reavaliação/ ajustamento	Aumentos	Alienações	Transferências e abates	Saldo Final
Transporte	293.635.625,13		10.131.308,08		686.778,06	303.081.155,15
43.1 Despesas de instalação	7.540,56					7.540,56
44 IMOBILIZAÇÕES EM CURSO	10.286.444,03		6.758.551,34		3.302.445,17	13.742.550,20
44.1 Imobilizações em curso de investimentos financeiro						
44.2 Imobil. em curso de imobilizações corpóreas	9.235.762,86		6.001.547,67		2.523.819,56	12.713.490,97
44.2.2 Edifícios e outras construções	9.235.762,86		6.001.547,67		2.523.819,56	12.713.490,97
44.2.2.1 Edifícios	5.351.851,05		2.788.031,61		827.158,85	7.312.723,81
44.2.2.1.01 Habitação	1.187.440,13		854.686,20		40.526,53	2.001.599,80
44.2.2.1.02 Instalações de serviços	629.851,74		274.393,49		110.273,63	793.971,60
44.2.2.1.03 Instalações desportivas e recreativas	120.139,40		60.044,03		3.975,00	176.208,43
44.2.2.1.04 Mercados e instalações de fiscal.sanitária	293.803,73		12.153,07		222.195,40	83.761,40
44.2.2.1.06 Escolas	3.120.616,05		1.586.754,82		450.188,29	4.257.182,58
44.2.2.2 Outras construções	3.883.911,81		3.213.516,06		1.696.660,71	5.400.767,16
44.2.2.2.01 Viadutos,arruamentos e obras complementares	1.824.697,15		400.444,08		630.911,73	1.594.229,50
44.2.2.2.02 Esgotos	356.500,18		404.576,87		28.292,70	732.784,35
44.2.2.2.05 Instalações desportivas e recreativas	1.121.518,20		1.739.957,59		394.288,26	2.467.187,53
44.2.2.2.06 Captação,tratamento e distribuição de água	2.606,36					2.606,36
44.2.2.2.07 Viação rural	391.979,55		668.537,52		643.168,02	417.349,05
44.2.2.2.11 Cemitérios	186.610,37					186.610,37
44.3 Imobilizações em curso de imobilizações incorpores						
44.5 Imobilizações em curso de bens de dominio publico	1.050.681,17		757.003,67		778.625,61	1.029.059,23
44.5.3 Outras construções e infra-estruturas	1.050.681,17		757.003,67		778.625,61	1.029.059,23
44.5.3.1 Viadutos, arruamentos e obras complementares	1.030.082,79		757.003,67		778.625,61	1.008.460,85
44.5.3.2 Parques e jardins	20.598,38					20.598,38
45 BENS DE DOMÍNIO PÚBLICO	88.605.728,92		952.328,31			89.558.057,23
45.1 Terrenos e recursos naturais	10.302.064,09		72.552,20			10.374.616,29
45.2 Edifícios	284.662,67					284.662,67
45.3 Outras construções e infraestruturas	54.340.484,29		774.915,61			55.115.399,90
45.5 Bens do património histórico, artist. e cultural	3.149.974,73					3.149.974,73
45.9 Outros bens de domínio público	20.528.543,14		104.860,50			20.633.403,64
Total	392.535.338,64		17.842.187,73		3.989.223,23	406.388.303,14

ENTIDADE

CMVC

AMORTIZAÇÕES E PROVISÕES

Ano Contabilístico : 2018 Período: Janeiro a Dezembro

Data : 2019/03/27
Página : 1

Rubricas	Saldo Inicial	Reforço	Regularizações	Saldo Final
48 AMORTIZAÇÕES ACUMULADAS	115.266.626,54	9.599.411,76	14.147,82	124.851.890,48
48.1 De investimentos em imóveis				
48.1.1 Terrenos e recursos naturais				
48.1.2 Edifícios e outras construções				
48.1.2.1 Edifícios				
48.1.2.2 Outras construções				
48.2 De imobilizações corpóreas	71.849.591,78	6.748.021,46	14.147,82	78.583.465,42
48.2.1 Terrenos e recursos naturais				
48.2.2 Edifícios e outras construções	51.019.653,40	5.852.149,59		56.871.802,99
48.2.2.1 Edifícios	37.600.396,80	3.949.893,81		41.550.290,61
48.2.2.2 Outras construções	13.419.256,60	1.902.255,78		15.321.512,38
48.2.3 Equipamento básico	6.612.451,82	289.592,97	1.710,70	6.900.334,49
48.2.3.0 Equipamento básico	6.383.039,05	69.429,75	1.710,70	6.450.758,10
48.2.3.1 Software		180,81		180,81
48.2.3.2 Equipamento básico diverso	229.412,77	219.982,41		449.395,18
48.2.4 Equipamento de transporte	4.687.140,15	80.476,40		4.767.616,55
48.2.5 Ferramentas e utensílios	574.728,69	56.115,57	2.640,20	628.204,06
48.2.6 Equipamento administrativo	7.984.233,81	458.695,82	9.796,92	8.433.132,71
48.2.6.0 Equipamento administrativo	7.615.982,12	96.493,99	9.796,92	7.702.679,19
48.2.6.1 Software	263.691,19	275.678,81		539.370,00
48.2.6.2 Equipamento administrativo diverso	104.560,50	86.523,02		191.083,52
48.2.7 Taras e vasilhame				
48.2.9 Outras imobilizações corpóreas	971.383,91	10.991,11		982.375,02
48.3 De imobilizações incorpóreas	7.268,59	271,97		7.540,56
48.3.1 Despesas de instalação	7.268,59	271,97		7.540,56
48.3.2 Despesas de investigação e de desenvolvimento				
48.3.3 Propriedade industrial e outros direitos				
48.5 De bens de domínio público	43.409.766,17	2.851.118,33		46.260.884,50
48.5.1 Terrenos e recursos naturais				
48.5.2 Edifícios	254.130,09	3.662,47		257.792,56
48.5.3 Outras construções e infraestruturas	34.982.858,36	1.873.590,52		36.856.448,88
48.5.5 Bens de patrimônio histórico, artístico e cultural	262.016,02	50.176,12		312.192,14
48.5.9 Outros bens de domínio público	7.910.761,70	923.689,22		8.834.450,92
49 PROVISÕES PARA INVESTIMENTOS FINANCEIROS	399,00	100,00		499,00
49.1 Partes de capital	399,00	100,00		499,00
49.2 Obrigações e títulos de participação				
49.3 ...				
49.5 Outras aplicações financeiras				
A transportar				
Total	115.267.025,54	9.599.511,76	14.147,82	124.852.389,48

Câmara Municipal de Vila do Conde

MAPA DAS PROVISÕES

ANO: 2018

Cód. contas	Nome das Contas	Saldo Inicial	Aumento	Redução	Saldo Final
29.1	Provisões para cobrança duvidosa	687.606,30	0,00	269.414,04	418.192,26
29.3	Provisões cobr. duvidosa (outros devedores)	21.237,98	0,00	2.037,15	19.200,83
29.2.1	Provisões para Processos judiciais em curso	2.623.731,28	0,00	693.428,15	1.930.303,13
39.6	Provisões para depreciação de existências	3.000,00	817,82	1.817,82	2.000,00
49.1	Provisões para Investimentos Financeiros	399,00	100,00	0,00	499,00
	TOTAL	3.335.974,56	917,82	966.697,16	2.370.195,22

	Provisões a deduzir ao Ativo	712.243,28	917,82	273.269,01	439.892,09
	Provisões a aumentar o Passivo (contingente)	2.623.731,28	0,00	693.428,15	1.930.303,13
	TOTAL	3.335.974,56	917,82	966.697,16	2.370.195,22



9. Contas


Linda Alves




Delfina




Helder Jimenes





9.1 Balanço


Luís Alves




D. Antunes


António




Helder Jimenes



BALANÇO

ENTIDADE CMVC

MUNICIPIO DE VILA DO CONDE

2018/01/01 a 2018/12/31

ANO 2018

PAG. 2

CÓDIGO DAS CONTAS	ACTIVO	EXERCÍCIOS			
		N			N - 1
		AB	A/P	AL	AL
	Depósitos em instituições financeiras e Caixa:				
36	Matérias Primas, subsidiárias e de consumo	316.481,62	2.000,00	314.481,62	308.237,27
35	Produtos e trabalhos em curso				
34	Subprodutos, desperdícios, resíduos e refugos				
33	Produtos acabados e intermédios				
32	Mercadorias				
37	Adiantamentos por conta de compras				
		316.481,62	2.000,00	314.481,62	308.237,27
282	Empréstimos concedidos de m/l prazo				
28	Empréstimos concedidos				
211	Clientes c/c				
212	Contribuintes c/c	292.326,76		292.326,76	534.455,17
213	Utentes c/c	17.270,35		17.270,35	42.025,75
218	Clientes, contribuintes e utentes de cobrança duvidosa	419.663,99	418.192,26	1.471,73	
251	Devedores pela execução do orçamento				
229	Adiantamentos a fornecedores				
2619	Adiantamentos a fornecedores de imobilizado				
24	Estado e outros entes públicos	103.559,61		103.559,61	16.912,44
264	Administração autárquica				
262+263+267+268	Outros devedores	155.979,13	19.200,83	136.778,30	2.087,27
		988.799,84	437.393,09	551.406,75	595.480,63
151	Acções				
152	Obrigações e títulos de participação				
153	Títulos de dívida pública				
159	Outros títulos				
18	Outras aplicações de tesouraria				
12	Depósitos em instituições financeiras	11.732.885,00		11.732.885,00	13.362.957,43
11	Caixa	24.722,29		24.722,29	24.759,50
		11.757.607,29		11.757.607,29	13.387.716,93
271	Acréscimos de proveitos	17.382.236,95		17.382.236,95	17.237.286,57
272	Custos diferidos	11.331,84		11.331,84	28.540,54
		17.393.568,79		17.393.568,79	17.265.827,11
	Total de amortizações		124.851.890,48		
	Total de provisões.....		439.892,09		
	Total do activo	436.844.760,68	125.291.782,57	311.552.978,11	308.825.575,04

BALANÇO

ENTIDADE CMVC

MUNICIPIO DE VILA DO CONDE

2018/01/01 a 2018/12/31

ANO 2018

PAG. 3

CÓDIGO DAS CONTAS	FUNDOS PRÓPRIOS E PASSIVO	EXERCÍCIOS	
		N	N - 1
	Passivo:		
	Acréscimos e diferimentos:		
	Fundos próprios:		
51	Património		
55	Ajustamento de partes de capital em empresas	150.000.000,00	150.000.000,00
56	Reservas de reavaliação		
	Reservas:		
59	Resultados transitados	52.998.133,48	44.541.462,22
88	Resultado líquido do exercício	1.136.629,54	2.427.691,26
		204.134.763,02	196.969.153,48
571	Reservas legais	2.625.000,00	2.500.000,00
572	Reservas estatutárias		
573	Reservas contratuais		
574	Reservas livres		
575	Subsídios		
576	Doações	23.739.619,70	23.667.067,50
577	Reservas decorrentes de transferências de activos		
		26.364.619,70	26.167.067,50
292	Provisões para riscos e encargos		
	Dívidas a terceiros - Médio e longo prazos (a)	1.930.303,13	2.623.731,28
	Dívidas a terceiros - Curto Prazo		
		1.930.303,13	2.623.731,28
2312	Empréstimos de médio e longo prazo FAM	30.594.393,99 67.238,25	33.545.703,96
		30.661.632,24	33.545.703,96
2311	Empréstimos de curto prazo	2.942.610,26	3.019.864,46
269	Adiantamentos por conta de vendas		
221	Fornecedores c/c	1.218.984,53	1.081.436,54
228	Fornecedores - Facturas em recepção e conferência		
252	Credores pela execução do orçamento		
219	Adiantamentos de clientes, contribuintes e utentes	73.182,85	83.949,26
2611	Fornecedores de imobilizado c/c	123.245,57	289.371,12
24	Estado e outros entes públicos	407.755,92	382.398,42
264	Administração autárquica		
262+263+267+268	Outros credores - Gerais	261.041,79	1.214.969,43
217+2613+2612	Outros credores - Cauções	2.093.677,12	2.181.063,23
		7.120.498,04	8.253.052,46
273	Acréscimos de custos	4.523.924,25	3.084.723,47

BALANÇO

ENTIDADE CMVC

MUNICÍPIO DE VILA DO CONDE

2018/01/01 a 2018/12/31

ANO 2018
PAG. 4

CÓDIGO DAS CONTAS	FUNDOS PRÓPRIOS E PASSIVO	EXERCÍCIOS	
		N	N - 1
274	Proveitos diferidos	36.817.237,73	38.182.142,89
		41.341.161,98	41.266.866,36
	Total do passivo	81.053.595,39	85.689.354,06
	Total dos fundos próprios e do passivo	311.552.978,11	308.825.575,04

ORGÃO EXECUTIVO
Em ___ de ___ de ___

ORGÃO DELIBERATIVO
Em 30 de Abril de 2019

Maria de Lurdes Castro Alves
Pedro José da Silva, Teixeira Gomes

Dália do Espírito Santo
Antônio Maria Silva Coutinho

Helder Simões

Helder Simões




Luís Alves


9.2 Demonstração de Resultados




Duarte







Helder Jimenes



DEMONSTRAÇÃO DE RESULTADOS

Fundes Atlas
ANO 2018
PÁG. 1

ENTIDADE

CMVC

-

MUNICÍPIO DE VILA DO CONDE

2018/01/01 a 2018/12/31

Código de Contas	Descrição	Exercício	
		N	N - 1
61	Custos e perdas		
	Custos das mercadorias vendidas e das matérias consumidas:		
	Mercadorias		
	Matérias	858.084,78	949.632,80
62	Fornecimentos e serviços externos:	14.479.167,18	13.614.631,15
	Custos com o pessoal:		
641+642	Remunerações	13.649.633,58	12.998.181,29
643 a 648	Encargos sociais	4.072.083,26	3.900.250,23
63	Transferências e subs. correntes concedidos e prestações sociais	4.679.395,87	4.519.595,80
66	Amortizações do exercício	9.599.411,76	9.380.323,32
67	Provisões do exercício	917,82	1.328.533,68
65	Outros custos operacionais	83.513,62	82.078,50
	(A)	47.422.207,87	46.773.226,77
68	Custos e perdas financeiros	367.462,23	559.286,80
	(C)	47.789.670,10	47.332.513,57
69	Custos e perdas extraordinários	1.080.475,93	1.248.429,16
	(E)	48.870.146,03	48.580.942,73
88	Resultado líquido do exercício.....	1.136.629,54	2.427.691,26
	(X)	50.006.775,57	51.008.633,99
	Proveitos e ganhos		
	Vendas e prestações de serviços:		
7111	Venda de mercadorias	25,50	43,50
7112+7113	Venda de produtos		
712	Prestações de serviços	6.924.982,61	6.864.360,06
72	Impostos e taxas	23.270.479,97	24.431.289,66
(a)	Variação da produção		
75	Trabalhos para a própria entidade		
73	Proveitos suplementares	2.435,90	2.902,23
74	Transferências e subsídios obtidos	15.828.199,84	15.429.250,01
76	Outros proveitos e ganhos operacionais		
	(B)	46.026.123,82	46.727.845,46
78	Proveitos e ganhos financeiros	5.674,08	12.959,60
	(D)	46.031.797,90	46.740.805,06
79	Proveitos extraordinários	3.974.977,67	4.267.828,93
	(F)	50.006.775,57	51.008.633,99
Resumo:	Resultados Operacionais: (B - A)	-1.396.084,05	-45.381,31
	Resultados Financeiros: (D - B) - (C - A)	-361.788,15	-546.327,20
	Resultados Correntes: (D - C)	-1.757.872,20	-591.708,51
	Resultado Líquido do Exercício: (F - E)	1.136.629,54	2.427.691,26

ORGÃO EXECUTIVO

Em 12 de abril de 2019

Mário de Fátima Costa Alves

ORGÃO DELIBERATIVO

Em 30 de Abril de 2019

João José de Jesus

Mário de Fátima Costa Alves
Pedro Igor de Souza Torres
Antônio Máximo Silva
Dalio de Souza Viçosa
Antônio Máximo Silva

Município de Vila do Conde
João José de Jesus

João José de Jesus

DEMONSTRAÇÃO DE RESULTADOS FINANCEIROS

ANO 2018

ENTIDADE

CMVC

CMVC

Janeiro - Dezembro

Pag. 1

CUSTOS E PERDAS	EXERCÍCIOS		PROVEITOS E GANHOS	EXERCÍCIOS	
	N	N - 1		N	N - 1
681 - JUROS SUPOSTADOS	334.890,59	523.742,29	781 - JUROS OBTIDOS	5.674,08	11.436,29
682 - PERDAS EM ENTIDADES PARTICIPADAS			782 - GANHOS EM ENTIDADES PARTICIPADAS		
683 - AMORTIZAÇÕES DE INVESTIMENTOS EM IMÓVEIS			783 - RENDIMENTOS DE IMÓVEIS		
684 - PROVISÕES PARA APLICAÇÕES FINANCEIRAS			784 - RENDIMENTOS DE PARTICIPAÇÕES DE CAPITAL		1.523,31
685 - DIFERENÇAS DE CÂMBIO DESFAVORÁVEIS			785 - DIFERENÇAS DE CÂMBIO FAVORÁVEIS		
687 - PERDAS NA ALIENAÇÃO DE APLICAÇÕES DE TESOURARIA			786 - DESC. DE PTO. PAGAMENTO OBTIDOS		
688 - OUTROS CUSTOS E PERDAS FINANCEIRAS	32.571,64	35.544,51	787 - GANHOS NA ALIEN. APLIC. TESOURARIA		
RESULTADOS FINANCEIROS	-361.788,15	-546.327,20	788 - OUTROS PROV. E GANHOS FINANCEIROS		
Total	5.674,08	12.959,60	Total	5.674,08	12.959,60

ORGÃO EXECUTIVO
Em 12 de abril de 2019

ORGÃO DELIBERATIVO
Em 23 de abril de 2019

Manoel de Lencastre Castro Alves
 Pedro Inácio de Sousa Torres e Góes
 Paulo Alexandre de Jesus
 Djalma de Santos Jr.
 António Maria Silva Cruz

Paulo Henrique de Lencastre
 Ana Carolina de Lencastre

Flávio Jimenez

DEMONSTRAÇÃO DE RESULTADOS EXTRAORDINARIOS

ANO 2018

ENTIDADE CMVC -

CMVC

Janeiro - Dezembro

Pag. 1

CUSTOS E PERDAS	EXERCÍCIOS		PROVEITOS E GANHOS	EXERCÍCIOS	
	N	N - 1		N	N - 1
691 - TRANSFÊRENCIAS DE CAPITAL CONCEDIDAS	952.604,54	895.592,18	791 - RESTITUIÇÃO DE IMPOSTOS		
692 - DÍVIDAS INCOBRÁVEIS			792 - RECUPERAÇÃO DE DÍVIDAS		
693 - PERDAS EM EXISTÊNCIAS	1.039,25	2.861,44	793 - GANHOS EM EXISTÊNCIA	21.032,06	15.171,50
694 - PERDAS EM IMOBILIZAÇÕES	250,00		794 - GANHOS IMOBILIZAÇÕES		172.053,92
695 - MULTAS E PENALIDADES			795 - BENEFÍCIOS PENAL. CONTRATUAIS	141.180,01	762.253,56
696 - AUMENTOS AMORTIZ. PROVISÕES			796 - REDUÇÕES AMORT. PROVISÕES	964.660,01	554.835,02
697 - CORREÇÕES REL. EXERC. ANTERIORES		5.601,39	797 - CORREÇÕES RELAT. EXERC. ANTERIORES	39.471,39	26.071,42
698 - OUTROS CUSTOS E PERDAS EXTRAORDINÁRIOS	126.582,14	344.374,15	798 - OUTROS PROV. GANHOS EXTRAORDINÁRIOS	2.808.634,20	2.737.443,51
799 - OUTROS					
RESULTADOS EXTRAORDINARIOS	2.894.501,74	3.019.399,77	Total	3.974.977,67	4.267.828,93
Total	3.974.977,67	4.267.828,93			

ORGÃO EXECUTIVO
Em 12 de abril de 2019

ORGÃO DELIBERATIVO
Em 20 de Abril de 2019

Maria de Lurdes Castro Alves
Pedro José Soares Teixeira Gomes
Carmelinda da Silva
Dilcia de Souza Diéguez
Antônio Maria Silva Cruz

Ana Pereira
Carmelinda da Silva



9.3 Anexo às Demonstrações Financeiras

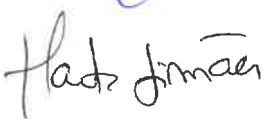

Luís Alves


D. ...


D. ...


Paul ...




Helder Jimenes



[Handwritten signature]
Luís Alves

9.3.1 – Caracterização da Entidade

Identificação - O Município de Vila do Conde é uma pessoa coletiva de direito público, contribuinte n.º 505804786, CAE principal 84113, com sede na Praça Vasco da Gama em Vila do Conde. Em termos do regime financeiro de IVA a autarquia aplica o regime misto.

[Handwritten signature]
D. ...
D. ...

Legislação - A organização dos serviços municipais é estabelecida de acordo com o Decreto-Lei n.º 305/2009, de 23 de Outubro.

[Handwritten signature]
Luís ...
António ...

Estrutura organizacional - A organização dos serviços municipais obedece ao modelo estrutural misto nos termos da legislação acima referida, sendo constituído por uma estrutura nuclear e flexível.

[Handwritten signature]
Helder ...

Descrição sumária das atividades - Durante o exercício de 2018 o Município desenvolveu as seguintes atividades:

- I – Conservação e manutenção de edifícios e instalações municipais
- II – Aquisição de equipamento de transporte
- III – Aquisição de equipamento informático
- IV – Beneficiação de diversos Jardins de Infância
- V – Beneficiação de diversos edifícios escolares
- VI – Ampliação e Requalificação da Escola Básica da Quinta de Fajozes
- VII – Requalificação da Escola Básica Dr. Carlos Pinto Ferreira, na Junqueira
- VIII – Ampliação e Requalificação da Escola Júlio Saúl Dias
- IX – Beneficiação, requalificação e conservação do parque habitacional municipal
- X – Aquisição de imóveis
- XI – Reparação de pavimentos em betuminoso no Concelho






Sérgio Alves

- XII – Alargamento, pavimentação, reparações, pequenas obras e outros arranjos urbanísticos
- XIII – Requalificação da Rua Gaspar Manuel
- XIV – Requalificação da Rua da Senra
- XV – Iluminação de Aqueduto
- XVI – Obras de manutenção e requalificação da Urbanização da Sopete – 3.ª Fase
- XVII – Ligações dos sistemas de saneamento dos edifícios municipais aos sistemas públicos
- XVIII - Ligações das redes de drenagem de águas residuais em Arcos, Retorta e Rio Mau
- XIX – Execução e reparação de redes de drenagem de águas pluviais no Concelho
- XX – Aquisição de equipamento, incluindo contentores
- XXI – Valorização do litoral sul do Concelho – Rede de passadiços/percursos pedonais
- XXII – Projeto NATURCONDE – Reabilitação, Proteção, conservação e valorização da Paisagem Protegida Regional do Litoral de Vila do Conde e ROM
- XXIII – Pedonalização de vias e implementação de modos suaves no Centro Histórico
- XXIV – Recuperação do Palacete Melo
- XXV – Recuperações diversas em instalações desportivas e recreativas cobertas e descobertas
- XXVI – Construção de relvados sintéticos e cobertura de ringues desportivos
- XXVII – Construção das Piscinas Municipais de Vila do Conde
- XXVIII – Aquisição de materiais de sinalização e trânsito
- XXIX – Construção da ponte sobre o Rio Este, a ligar a EN 306 a EM 526 – Arcos
- XXX – Levantamento e reposição de pavimentos degradados no Concelho
- XXXI – Obras de manutenção e beneficiação em Mercados
- XXXII – Apoios a entidades e Associações em atividades, visando a prossecução do interesse municipal
- XXXIII – Apoios concedidos às Freguesias, correntes e de capital, para o exercício de atribuições de competências próprias e delegadas
- XXXIV – A prossecução de atividades municipais relevantes, contabilizadas como despesas correntes do exercício:













Lurdes Alves

- a) Transportes escolares, com locação de viaturas e com viaturas municipais
- b) Fornecimento de refeições escolares

[Handwritten signature]

Identificação dos Membros do Órgão Executivo - À data de 31 de dezembro de 2018 o órgão executivo era composto pelos seguintes membros:

[Handwritten signature]

- Presidente da Câmara - Maria Elisa de Carvalho Ferraz, Dr.^a
- Vice-Presidente da Câmara - Maria de Lurdes Castro Alves, Dr.^a
- Vereadores:
 - Pedro João Vilas Boas Teixeira Gomes, Dr.
 - Paulo Alexandre Guia de Carvalho, Eng^o
 - Dália dos Santos Vieira, Dr.^a.
 - António Maria da Silva Caetano, Eng^o
 - José Aurélio Baptista da Silva, Dr.
 - Maria Alcide Gonçalves Esteves Aguiar, Dr.^a
 - Constantino Fonseca da Silva, Eng^o.

[Handwritten signature]

[Handwritten signature]

Membros do Órgão Executivo com Pelouro	5
Membros do Órgão Executivo sem Pelouro	4

Organização contabilística - O Município de Vila do Conde está a utilizar diariamente a aplicação POCAL da Medidata - Engenharia e Sistemas, S.A., com a integração às aplicações de Taxas e Licenças, Património, Aprovisionamento e Gestão de Armazéns, Gestão de Viaturas, Gestão de Pessoal, Gestão de Rendas, Gestão e Seguimento de Processos e Gestão de Atividades.

[Handwritten mark]



[Handwritten signature]
Fundos A.A.S.

[Handwritten signature]
Doutor

O atual manual de controlo interno que inclui o manual de procedimentos contabilísticos foi aprovado pelo Órgão Executivo em 28 de junho de 2013 com um aditamento em 11 de Novembro de 2013. Os registos e demais procedimentos são efetuados num único sistema integrado capaz de fornecer informação adequada de acordo com os princípios e normas do Plano Oficial de Contabilidade das Autarquias Locais (Decreto - Lei 54-A/99 de 22 Fevereiro com as alterações introduzidas pelo Decreto - Lei n.º 26/2002 de 14 de Fevereiro) e ainda nos moldes tradicionais de contabilidade unigráfica.

A contabilidade patrimonial encontra-se totalmente integrada com a contabilidade de custos, estando já a ser efetuado o apuramento de custos diretos e indiretos às funções.

[Handwritten signature]
Paulo

Outras informações relevantes

I - Fundos Geral, de Coesão e Base Municipal atribuído ao Município relativamente ao ano da gerência em apreciação:

[Handwritten signature]
Paulo Jimenes

Fundo de Equilíbrio Financeiro	5.617.102,00€
Fundo Social Municipal	1.495.793,00€
Participação variável no IRS	3.008.705,00€

II – Despesas de Investimento

Despesas de Investimento realizadas no ano anterior (2017)	6.362.994,00€
Despesas de Investimento realizadas no ano em curso (2018)	8.466.808,00€

III - Ações de Fiscalização: 1- Ação Inspetiva realizada pela IGF relativa ao ano de 2012, processo nº 2012/109/A3/1076. 2- Ação inspetiva realizada pela IGF relativa ao PAEL – exercícios de 2014 e 2015, processo n.º 2015/181/A3/492. Ação de controlo no Município de Vila do Conde – Contratação Pública, Processo 2018/235/A9/288.





9.3.2 – Notas ao Balanço e às Demonstrações Financeiras

Segue-se o n.º de notas preconizado no POCAL, aplicáveis ao Município:

I - Indicação e comentário das contas do balanço e da demonstração de resultados, cujos conteúdos não sejam comparáveis com os do exercício anterior.

As reservas legais registaram um acréscimo de 125.000,00€ resultante da aplicação de parte do resultado líquido apurado no ano anterior sendo o valor restante (2.302.691,26€) de resultados líquidos de 2017 aplicado em resultados transitados, conforme deliberação da Assembleia Municipal. A conta 59 de resultados transitados foi ainda movimentada a crédito pelo valor de 6.153.980,00€ respeitante aos bens imóveis de anos anteriores, integrados no domínio privado Municipal e que ainda não estavam registados no cadastro. Foi também movimentada a conta 57.6 relativa a Doações de imóveis no ano de 2018 no valor de 72.552,20€.

II - Critérios valorimétricos utilizados relativamente às rubricas do balanço e da Demonstração de resultados, bem como métodos de cálculo respeitantes aos ajustamentos de valor, designadamente amortizações e provisões.

As demonstrações financeiras anexas foram preparadas a partir de registos contabilísticos deste Município e respetiva documentação, tendo sido seguidos os princípios de contabilidade geral aceites em Portugal, e estão apresentados de acordo com o Plano Oficial das Autarquias Locais (POCAL) aprovado pelo D.L. 54-A/99, de 22 fevereiro com as alterações introduzidas pelo Decreto - Lei n.º 26/2002 de 14 de fevereiro.

Relativamente aos critérios de valorimetria:

Foram definidos em consonância com o que está definido no POCAL e no Regulamento de Inventário e Cadastro do Património Municipal da Câmara Municipal de Vila do Conde aprovado em reunião de Câmara.

Luís Alves

19

Dulce

Luís Alves

Luís Alves

Luís Alves



Relativamente aos Bens adquiridos depois do ano do balanço Inicial, a partir de 1/1/2003, o critério de valorização dos Bens é o do custo de aquisição ou de produção. Para os bens que fazem parte do balanço inicial, ficou definido que na ausência de acesso ao custo de aquisição ou de produção, os bens seriam avaliados com base em critérios técnicos que se adequem à natureza desses bens e só no caso da impossibilidade de execução dos critérios técnicos é que o imobilizado assumirá valor zero até ser alvo de uma grande reparação. Também ficou definido que nos casos em que não seja possível apurar o ano de aquisição dos bens adota-se o ano de inventário inicial para se estimar o período de vida útil dos bens, que corresponde ao período de utilização durante o qual se amortiza totalmente o seu valor.

As Existências são valorizadas ao custo unitário médio, uma vez que o método de custeio das saídas de armazém é o custo médio ponderado.

Quanto às Dívidas de e a Terceiros e Disponibilidades, tudo está de acordo com o ponto 4.3. e 4.4. do Pocal.

Relativamente ao Imobilizado, o método para o cálculo das amortizações do exercício é o das quotas constantes, como está previsto no ponto 2.7.2 do Pocal. Para efeitos de aplicação do método das quotas constantes, a quota anual de amortização determina-se aplicando aos montantes dos elementos do ativo imobilizado em funcionamento as taxas de amortização constantes na lei (CIBE- Portaria n.º 671/2000 de 17 de abril).

As amortizações acumuladas em 31.12.2018 atingem o valor de 124.851.890,48€ conforme consta do Balanço e do mapa de Amortizações. As provisões a deduzir ao Ativo totalizam o valor de 439.892,09€ e as provisões a aumentar o passivo totalizam o valor de 1.930.303,13€.

III - Movimentos ocorridos nas rubricas do ativo imobilizado constante do balanço nas respetivas amortizações e provisões, de acordo com o quadro do tipo seguinte:

[Handwritten signatures and initials in blue ink, including 'Luis A...', 'D.', 'Duf...', 'Luaf', 'P. L...', 'H. L.', and 'H. L. Jimca']

[Handwritten mark]



VI - Designação e sede das entidades participadas, com indicação da parcela detida bem como dos capitais próprios ou equivalente e do resultado do último exercício em cada uma dessas entidades, com menção desse exercício.

Segue em anexo o mapa das participações do Município em Entidades Societárias e não Societárias.

VII - Valor global das dívidas de cobrança duvidosa incluídas em cada uma das rubricas de dívidas de terceiros constantes do balanço.

Clientes, contribuintes e utentes de cobrança duvidosa: 419.663,99€

Outros devedores diversos de cobrança duvidosa: 150.630,00€.

VIII - Descrição desagregada das responsabilidades, por garantias e cauções prestadas e recibos para cobrança de acordo com o seguinte mapa:

Segue em anexo o mapa das Contas de Ordem.

IX - Desdobramento das contas de provisões acumuladas explicitando os movimentos ocorridos no exercício, de acordo com o quadro seguinte:

Segue em anexo o mapa de provisões.

X - Explicitação e justificação dos movimentos ocorridos no exercício de cada uma das contas da classe 5 – “Fundo patrimonial”, constantes do balanço.

[Handwritten signature]
Luís Alves

[Handwritten signature]
Duarte

[Handwritten signature]
Luís Alves

[Handwritten signature]
Flávio Jimenes





[Handwritten signature]

	Saldo inicial	Aumento	Redução	Saldo Final
51 – Património	150.000.000,00€			150.000.000,00€
571 – Reservas Legais	2.500.000,00€	125.000,00€		2.625.000,00€
576 – Doações	23.667.067,50€	72.552,20€		23.739.619,70€
59 – Result. Transitados	44.451.462,22€	8.465.671,26€		52.998.133,48€
TOTAL	220.708.529,72€	8.654.223,46€	0,00€	229.362.753,18€

[Handwritten signature]

No ano de 2018, foram efetuados movimentos na conta 59 – Resultados Transitados, com carácter excecional, referente a regularizações não frequentes e de grande significado.

Bens Imóveis inventariados por contrapartida da conta 59, perfazendo um total de 6.513.980,00€

[Handwritten signature]

23367 Construção do Centro Escolar das Violetas.....	1.205.110,00€
36227 Fração autónoma AP, estacionamento coberto e garagem, Rua Frei João 52	5.970,00€
36226 Centro de Monitorização Ambiental, Av ^a Marquês Sá da Bandeira, 120	404.070,00€
36253 Escola EB 23 Ribeirinha Macieira	2.412.210,00€
36254 Escola EB 23 D. Pedro IV Mindelo	2.126.620,00€

XI - Demonstração do custo das mercadorias vendidas e das matérias consumidas, como se segue:

Movimentos	Mercadorias	Matérias-primas subsidiárias e de consumo
Existências iniciais		311.237,27€
Compras		864.368,38€
Regularização de Existências		-1.039,25€
Existências Finais		316.481,62€
Custos do Exercício	0,00€	858.084,78€






Luís Afonso

XII - *Demonstração dos resultados financeiros*

Segue em anexo.

XIII - *Demonstração dos resultados extraordinários*

Segue em anexo.


- - -

Dufer


Luís Afonso



Thete Jimenes






André Alves

9.3.3 – Notas Sobre o Processo Orçamental e Respetiva Execução

I - Modificações do orçamento

II - Modificações ao plano plurianual de investimentos

III - Transferências e subsídios

Os documentos relativos aos pontos acima referidos seguem em anexo.

IV - Endividamento

Empréstimos

O Novo Regime Financeiro das Autarquias Locais (Lei n.º 73/2013 de 3/9), estabelece no Art.º 52 o limite da dívida total de cada Município.

“Art.º 52 - Limite da dívida total

1- A dívida total de operações orçamentais do Município, incluindo a das entidades previstas no Art.º 54, não pode ultrapassar, em 31 de dezembro de cada ano, 1,5 vezes a média da receita corrente líquida cobradas nos três exercícios anteriores.

2- A dívida total de operações orçamentais do Município, engloba os empréstimos, tal como definidos no n.º 1 do Art.º 49, os contratos de locação financeira e quaisquer outras formas de endividamento, por iniciativa dos Municípios, junto de instituições financeiras, bem como todos os restantes débitos a terceiros, decorrentes de operações orçamentais.”

Assim, o cômputo da Dívida Bruta Municipal, em 31/12/2018, abrangendo o Município de Vila do Conde, de “per si”, e as entidades previstas no n.º 1 do Art.º 54 do Novo Regime Financeiro das Autarquias Locais, foi de 39.233.602,06€, cumprindo o Limite da Dívida Total previsto pelo artº 52 da Lei 73/2013 de 3 de setembro, que em 2018 era de 63.746.402,57€.











Flávio Jimenes





Dado o valor apurado, deverá concluir-se pela inaplicabilidade do Regime Transitório, previsto no Art.º 84 do novo Regime Financeiro das Autarquias Locais.

Apurado o Endividamento efetivo do Município enquanto Grupo Autárquico, nos termos do Art.º 52 do Regime Jurídico das Autarquias Locais, aprovado pela Lei n.º 73/2013 de 3/9, haverá que concluir, de acordo com o previsto no Art.º 86 da mesma Lei, com a redação dada pelo Art.º 258 da Lei do OE/2017 (Lei 42/2016 de 28/12) que o PASF – Plano de Ajustamento e Saneamento Financeiro, elaborado no âmbito do PAEL e do Saneamento Financeiro, foi extinto em 26/06/2017, deixando de ser aplicável.

V – Outras Dívidas a Terceiros

Segue em anexo o Balancete de outras dívidas a terceiros

Vila do Conde, 2 Abril de 2019.



10. Execução Orçamental


Luís Alves




D. Duarte


Fernando



Flávia Jimenes



MAPA DO CONTROLO ORÇAMENTAL DA RECEITA

ENTIDADE CMVC -

MUNICÍPIO DE VILA DO CONDE

Período: 2018/01/01 a 2018/12/31

ANO 2018

PÁG. 1

Luís Alves

CLASSIFICAÇÃO ECONÓMICA		PREVISÕES CORRIGIDAS	RECEITAS POR COBRAR NO INÍCIO DO ANO	RECEITAS LIQUIDADAS	LIQUIDAÇÕES ANULADAS	RECEITAS COBRADAS BRUTAS	REEMBOLSOS/RESTITUIÇÕES		RECEITA COBRADA LIQUIDA	RECEITAS POR COBRAR NO FINAL DO ANO	GRAU EXEC. FINANC. REC. (12)
CÓDIGO	DESCRIÇÃO						EMITIDOS	PAGOS			
(1)	(2)	(3)	(4)	(5)	(6)	(7)	(8)	(9)	(10 = 7-9)	(11=4+5-6-7)	(12)
	RECEITAS CORRENTES	44.497.849,00	1.285.023,82	44.140.656,99	503.642,92	44.189.415,05			44.189.415,05	732.622,84	99,6
01	IMPOSTOS DIRECTOS	21.450.000,00		22.430.431,07		22.430.431,07			22.430.431,07		104,6
0102	OUTROS	21.450.000,00		22.430.431,07		22.430.431,07			22.430.431,07		104,6
010202	IMPOSTO MUNICIPAL SOBRE IMÓVEIS	12.900.000,00		13.293.598,50		13.293.598,50			13.293.598,50		103,1
010203	IMPOSTO ÚNICO DE CIRCULAÇÃO	1.750.000,00		1.918.073,34		1.918.073,34			1.918.073,34		109,6
010204	IMPOSTO MUNICIPAL SOBRE TRANSAÇÕES ONEROSAS DE IMÓVEIS	4.800.000,00		4.907.522,38		4.907.522,38			4.907.522,38		102,2
010205	DERRAMA	2.000.000,00		2.311.236,85		2.311.236,85			2.311.236,85		115,6
02	IMPOSTOS INDIRECTOS	1.500.000,00	613.325,12	662.743,46	130.317,72	743.648,80			743.648,80	402.102,06	49,6
0202	OUTROS	1.500.000,00	613.325,12	662.743,46	130.317,72	743.648,80			743.648,80	402.102,06	49,6
020206	IMPOSTOS INDIRECTOS ESPECÍFICOS DAS AUTARQUIAS LOCAIS	1.500.000,00	613.325,12	662.743,46	130.317,72	743.648,80			743.648,80	402.102,06	49,6
02020601	Mercados e Feiras	15.000,00	747,28	12.859,20	158,36	12.811,20			12.811,20	636,92	85,4
02020602	Loteamento e Obras	1.150.000,00	303.880,04	368.242,15	81.875,36	279.518,40			279.518,40	310.728,43	24,3
02020603	Ocupação de Via Pública	20.000,00	226.126,23	13.192,02	7,72	223.087,39			223.087,39	16.223,14	1115,4
02020605	Publicidade	10.000,00	42.209,30	29.164,50	7.144,97	29.904,87			29.904,87	34.323,96	299,0
02020607	Utilização da Rede Viária	100,00									
02020699	Outros	304.900,00	40.362,27	239.285,59	41.131,31	198.326,94			198.326,94	40.189,61	65,0
0202069901	TMDP	30.000,00	25,60	27.980,68	25,60	27.980,68			27.980,68		93,3
0202069902	TDFTH	100,00									
0202069999	OUTROS	-274.800,00	40.336,67	211.304,91	41.105,71	170.346,26			170.346,26	40.189,61	62,0
04	TAXAS, MULTAS E OUTRAS PENALIDADES	1.380.000,00	75.410,11	1.017.102,38	5.813,25	1.009.363,97			1.009.363,97	77.335,27	73,1
0401	TAXAS	1.280.000,00	75.279,94	877.021,07	5.630,53	909.330,90			909.330,90	37.339,58	71,0
040123	TAXAS ESPECÍFICAS DAS AUTARQUIAS LOCAIS	1.280.000,00	75.279,94	877.021,07	5.630,53	909.330,90			909.330,90	37.339,58	71,0
04012301	Mercados e Feiras	250.000,00	35.656,90	230.693,32	4.033,76	225.144,63			225.144,63	37.171,83	90,1
04012302	Loteamento e Obras	730.000,00	216,50	377.883,12	43,80	378.016,82			378.016,82	39,00	51,8
04012303	Ocupação de Via Pública	50.000,00		41.782,82		41.782,82			41.782,82		83,6
04012305	Caça, uso e porte de arma	900,00									
04012306	Saneamento	100,00	4,00			4,00			4,00		4,0
04012399	Outros	249.000,00	39.402,54	226.661,81	1.552,97	264.382,63			264.382,63	128,75	106,2
0401239901	TDFTH	149.000,00	39.305,26	161.717,54	421,41	200.515,79			200.515,79	85,60	134,6
0401239999	OUTROS	100.000,00	97,28	64.944,27	1.131,56	63.866,84			63.866,84	43,15	63,9
0402	MULTAS E OUTRAS PENALIDADES:	100.000,00	130,17	140.081,31	182,72	100.033,07			100.033,07	39.995,69	100,0
040201	JUROS DE MORA	50.000,00	5,17	96.349,18	182,72	56.383,25			56.383,25	39.788,38	112,8
040202	JUROS COMPENSATÓRIOS	2.900,00		15.944,44		15.944,44			15.944,44		549,8
040203	MULTAS E COIMAS POR INFRAÇÕES AO CÓDIGO DA ESTRADA E RESTANTE LEGISLAÇÃO	100,00									
040204	COIMAS E PENALIDADES POR CONTRA ORDENAÇÕES	46.000,00	125,00	23.926,20		23.926,20			23.926,20	125,00	52,0
040299	MULTAS E PENALIDADES DIVERSAS	1.000,00		3.861,49		3.779,18			3.779,18	82,31	377,9
05	RENDIMENTOS DE PROPRIEDADE	10.000,00		5.674,08		5.674,08			5.674,08		56,7
0502	JUROS - SOCIEDADES FINANCEIRAS	8.000,00		5.674,08		5.674,08			5.674,08		70,9
050201	BANCOS E OUTRAS INSTITUIÇÕES FINANCEIRAS	8.000,00		5.674,08		5.674,08			5.674,08		70,9

(a) (12 = 10 / 3 * 100)

MAPA DO CONTROLO ORÇAMENTAL DA RECEITA

ENTIDADE CMVC -

MUNICIPIO DE VILA DO CONDE

Período: 2018/01/01 a 2018/12/31

ANO 2018

PÁG. 2

CLASSIFICAÇÃO ECONÓMICA		PREVISÕES CORRIGIDAS	RECEITAS POR COBRAR NO INÍCIO DO ANO	RECEITAS LIQUIDADAS	LIQUIDAÇÕES ANULADAS	RECEITAS COBRADAS BRUTAS	REEMBOLSOS/RESTITUIÇÕES		RECEITA COBRADA LIQUIDA (10 = 7-9)	RECEITAS POR COBRAR NO FINAL DO ANO (11=4+5-6-7)	GRAN. EXEC. PLAN. DAS REC. (12) a
CÓDIGO (1)	DESCRIÇÃO (2)						EMITIDOS (8)	PAGOS (9)			
0503	JUROS- ADMINISTRAÇÕES PÚBLICAS	300,00									
050301	ADMINISTRAÇÃO CENTRAL-ESTADO	300,00									
0507	DIVIDENDOS E PARTICIPAÇÕES NOS LUCROS DE SOCIEDADES E QUASE-SOCIEDADES NÃO FINANCEIRAS	1.500,00									
050702	Empresas Públicas municipais e intermunicipais	1.500,00									
0510	RENDAS	200,00									
051001	TERRENOS	200,00									
06	TRANSFERÊNCIAS CORRENTES	13.124.849,00		12.662.307,19		12.662.307,19			12.662.307,19		96.5
0601	SOCIEDADES E QUASE-SOCIEDADES NÃO FINANCEIRAS	10.000,00		3.500,00		3.500,00			3.500,00		35.0
060101	PÚBLICAS	9.000,00		3.500,00		3.500,00			3.500,00		38.9
06010102	Empresas Públicas Municipais e Intermunicipais	100,00									
06010199	Outras	8.900,00		3.500,00		3.500,00			3.500,00		39.3
060102	PRIVADAS	1.000,00									
0602	SOCIEDADES FINANCEIRAS	100,00									
060202	COMPANHIAS DE SEGUROS E FUNDOS DE PENSÕES	100,00									
0603	ADMINISTRAÇÃO CENTRAL	13.113.349,00		12.504.438,51		12.504.438,51			12.504.438,51		95.4
060301	ESTADO	13.113.049,00		12.504.438,51		12.504.438,51			12.504.438,51		95.4
06030101	Fundo de Equilíbrio Financeiro	2.808.551,00		2.808.551,00		2.808.551,00			2.808.551,00		100.0
06030102	Fundo Social Municipal	1.495.793,00		1.495.793,00		1.495.793,00			1.495.793,00		100.0
06030103	Participação variável no IRS	3.008.705,00		3.008.705,00		3.008.705,00			3.008.705,00		100.0
06030199	Outros	5.800.000,00		5.191.389,51		5.191.389,51			5.191.389,51		89.5
060306	ESTADO- PARTICIPAÇÃO COMUNITÁRIA EM PROJECTOS CO-FINANCIADOS	100,00									
060307	SERVIÇOS E FUNDOS AUTÓNOMOS	100,00									
060309	SERVIÇOS E FUNDOS AUTÓNOMOS- SUBSISTEMA DE PROTECÇÃO À FAMÍLIA E POLÍTICAS ACTIVAS DE EMPREGO E FORMAÇÃO PROFISSIONAL	100,00									
0605	ADMINISTRAÇÃO LOCAL	100,00									
060501	CONTINENTE	100,00									
0607	INSTITUIÇÕES SEM FINS LUCRATIVOS	100,00									
060701	INSTITUIÇÕES SEM FINS LUCRATIVOS	100,00									
0609	RESTO DO MUNDO	1.200,00		154.368,68		154.368,68			154.368,68		12864
060904	UNIÃO EUROPEIA- PAÍSES-MEMBROS	1.200,00		154.368,68		154.368,68			154.368,68		12864
07	VENDA DE BENS E SERVIÇOS CORRENTES	6.968.000,00	575.050,61	7.114.278,45	340.521,81	7.097.851,74			7.097.851,74	250.955,51	101.9
0701	VENDA DE BENS	295.600,00	12.729,32	190.776,71	811,64	190.616,64			190.616,64	12.077,75	64.5
070101	MATERIAL DE ESCRITÓRIO	100,00									
070102	LIVROS E DOCUMENTAÇÃO TÉCNICA	20.000,00		2.339,92		2.339,92			2.339,92		11.7
070103	PUBLICAÇÕES E IMPRESSOS	100,00	4,80		4,80						

(a) (12 = 10 / 3 * 100)

MAPA DO CONTROLO ORÇAMENTAL DA RECEITA

ENTIDADE CMVC - MUNICIPIO DE VILA DO CONDE

Período: 2018/01/01 a 2018/12/31

ANO 2018
PÁG. 3

CLASSIFICAÇÃO ECONÓMICA		PREVISÕES CORRIGIDAS	RECEITAS POR COBRAR NO INICIO DO ANO	RECEITAS LIQUIDADAS	LIQUIDAÇÕES ANULADAS	RECEITAS COBRADAS BRUTAS	REEMBOLSOS/RESTITUIÇÕES		RECEITA COBRADA LIQUIDA	RECEITAS POR COBRAR NO FINAL DO ANO	EXEC. FINAN. DAS REC. (12) a
CÓDIGO	DESCRIÇÃO						EMITIDOS	PAGOS			
(1)	(2)	(3)	(4)	(5)	(6)	(7)	(8)	(9)	(10 = 7-9)	(11=4+5-6-7)	(12) a
070104	FARDAMENTOS E ARTIGOS E PESSOAIS	100,00									
070105	BENS INUTILIZADOS	100,00									
070107	PRODUTOS ALIMENTARES E BEBIDAS	254.000,00	12.689,90	182.711,90		183.324,05			183.324,05	12.077,75	72.2
070108	MERCADORIAS	1.200,00	27,78	25,50		53,28			53,28		4.4
070199	OUTROS	20.000,00	6,84	5.699,39	806,84	4.899,39			4.899,39		24.5
0702	SERVIÇOS	3.887.400,00	293.936,95	4.024.863,47	259.244,65	4.051.368,00			4.051.368,00	8.187,77	104.2
070201	ALUGUER DE ESPAÇOS E EQUIPAMENTOS	100,00									
070202	ESTUDOS, PARCERES, PROJECTOS E CONSULTADORIA	100,00									
070208	SERVIÇOS SOCIAIS, RECREATIVOS, CULTURAIS E DESPORTO	407.200,00	1.599,00	534.772,59	4.530,78	531.840,81			531.840,81		130.6
07020801	SERVIÇOS SOCIAIS	100,00		49.387,50		49.387,50			49.387,50		49387.5
07020802	SERVIÇOS RECREATIVOS	100,00									
0702080200	SERVIÇOS RECREATIVOS	100,00									
07020803	SERVIÇOS CULTURAIS	80.000,00	160,20	192.837,88	3.091,98	189.906,10			189.906,10		237.4
0702080300	SERVIÇOS CULTURAIS	80.000,00	160,20	192.837,88	3.091,98	189.906,10			189.906,10		237.4
07020804	SERVIÇOS DESPORTIVOS	327.000,00	1.438,80	292.547,21	1.438,80	292.547,21			292.547,21		89.5
070209	SERVIÇOS ESPECÍFICOS DAS AUTARQUIAS	2.980.000,00	292.337,95	2.905.292,83	249.525,37	2.939.917,64			2.939.917,64	8.187,77	98.7
07020902	Resíduos Sólidos	2.200.000,00	6.835,25	2.442.002,44	4.056,60	2.442.000,57			2.442.000,57	2.780,52	111.0
07020903	Transportes Colectivos de Pessoas e Mercadorias	10.000,00									
0702090300	TRANSPORTES COLECTIVOS DE PESSOAS E MERCADORIAS	10.000,00									
07020904	Trabalhos por Conta de Particulares	1.000,00	29,49	6.887,72	29,49	6.887,72			6.887,72		688.8
07020905	Cemitérios	60.000,00		78.953,60	185,40	78.768,20			78.768,20		131.3
07020906	Mercados e Feiras	49.000,00	5.384,99	67.562,20	3.734,70	63.889,41			63.889,41	5.323,08	130.4
07020907	Parques de Estacionamento	230.000,00		221.933,53		221.933,53			221.933,53		96.5
07020908	Jardins de Infância	30.000,00	131.562,06	208,29	106.410,64	25.359,71			25.359,71		84.5
07020909	Reembolso de Seguros	200.000,00		49.804,07		49.804,07			49.804,07		24.9
07020999	Outros	200.000,00	148.526,16	37.940,98	135.108,54	51.274,43			51.274,43	84,17	25.6
070299	ESCOLAS/JARDINS DE INFÂNCIA	500.000,00		584.798,05	5.188,50	579.609,55			579.609,55		115.9
0703	RENDAS	2.785.000,00	268.384,34	2.898.638,27	80.465,52	2.855.867,10			2.855.867,10	230.689,99	102.5
070301	HABITAÇÕES	485.000,00	234.678,01	687.422,80	46.763,28	644.647,54			644.647,54	230.689,99	132.9
070302	EDIFÍCIOS	100.000,00	26.236,69	106.891,77	26.236,69	106.891,77			106.891,77		106.9
070399	OUTRAS	2.200.000,00	7.469,64	2.104.323,70	7.465,55	2.104.327,79			2.104.327,79		95.7
08	OUTRAS RECEITAS CORRENTES	65.000,00	21.237,98	248.120,36	26.990,14	240.138,20			240.138,20	2.230,00	369.4
0801	OUTRAS	65.000,00	21.237,98	248.120,36	26.990,14	240.138,20			240.138,20	2.230,00	369.4
080199	OUTRAS	65.000,00	21.237,98	248.120,36	26.990,14	240.138,20			240.138,20	2.230,00	369.4
08019901	Indemnizações por deterioração, roubo e extravio de bens patrimoniais	25.000,00		22.573,20		22.573,20			22.573,20		90.3
08019902	Indemnizações de estragos provocados por outrém em viaturas ou outros equipamentos	500,00									
08019903	IVA Reembolsado	4.500,00									
08019999	Diversas	35.000,00	21.237,98	225.547,16	26.990,14	217.565,00			217.565,00	2.230,00	621.6
	RECEITAS DE CAPITAL	7.481.151,00		4.237.415,92	183.850,00	3.905.165,92			3.905.165,92	148.400,00	52.2

(a) (12 = 10 /3 * 100)

Handwritten mark resembling the number 97.

MAPA DO CONTROLO ORÇAMENTAL DA RECEITA

ANO 2018

PÁG. 4

ENTIDADE

CMVC

-

MUNICIPIO DE VILA DO CONDE

Período: 2018/01/01 a 2018/12/31

CLASSIFICAÇÃO ECONÓMICA		PREVISÕES CORRIGIDAS	RECEITAS POR COBRAR NO INICIO DO ANO	RECEITAS LIQUIDADAS	LIQUIDAÇÕES ANULADAS	RECEITAS COBRADAS BRUTAS	REEMBOLSOS/RESTITUIÇÕES		RECEITA COBRADA LIQUIDA	RECEITAS POR COBRAR NO FINAL DO ANO	GRAU EXEC. FINAN. DAS REC. (12) a
CÓDIGO	DESCRIÇÃO						EMITIDOS	PAGOS			
(1)	(2)	(3)	(4)	(5)	(6)	(7)	(8)	(9)	(10 = 7-9)	(11=4+5-6-7)	(12) a
09	VENDAS DE BENS DE INVESTIMENTO	50.300,00		35.450,00	35.450,00						
0901	TERRENOS	200,00									
090101	SOCIEDADES E QUASE-SOCIEDADES NÃO FINANCEIRAS	100,00									
090110	FAMÍLIAS	100,00									
0902	HABITAÇÕES	49.500,00		35.450,00	35.450,00						
090210	FAMÍLIAS	49.500,00		35.450,00	35.450,00						
0903	EDIFÍCIOS	300,00									
090301	SOCIEDADES E QUASE-SOCIEDADES NÃO FINANCEIRA	150,00									
090310	FAMÍLIAS	150,00									
0904	OUTROS BENS DE INVESTIMENTO	300,00									
090401	SOCIEDADES E QUASE-SOCIEDADES NÃO FINANCEIRA	300,00									
09040101	Equipamento de Transporte	100,00									
09040102	Maquinaria e Equipamento	100,00									
09040103	OUTROS	100,00									
10	TRANSFERÊNCIAS DE CAPITAL	7.409.851,00		4.191.869,42	148.400,00	3.895.069,42			3.895.069,42	148.400,00	52.6
1001	SOCIEDADES E QUASE-SOCIEDADES NÃO FINANCEIRAS	200,00									
100101	PÚBLICAS	200,00									
10010101	EMPRESAS PUBLICAS	100,00									
10010199	OUTROS	100,00									
1003	ADMINISTRAÇÃO CENTRAL	7.409.651,00		4.191.869,42	148.400,00	3.895.069,42			3.895.069,42	148.400,00	52.6
100301	ESTADO	2.908.551,00		3.105.351,00	148.400,00	2.808.551,00			2.808.551,00	148.400,00	96.6
10030101	Fundo de Equilíbrio Financeiro	2.808.551,00		2.808.551,00		2.808.551,00			2.808.551,00		100.0
10030104	COOPERAÇÃO TÉCNICA E FINANCEIRA	100.000,00		296.800,00	148.400,00					148.400,00	
100307	ESTADO- PARTICIPAÇÃO COMUNITÁRIA EM PROJECTOS CO-FINANCIADOS	4.500.000,00		1.086.518,42		1.086.518,42			1.086.518,42		24.1
100308	SERVIÇOS E FUNDOS AUTÓNOMOS	1.100,00									
13	OUTRAS RECEITAS DE CAPITAL	21.000,00		10.096,50		10.096,50			10.096,50		48.1
1301	OUTRAS	21.000,00		10.096,50		10.096,50			10.096,50		48.1
130101	INDEMNIZAÇÕES	15.000,00									
130199	OUTRAS	6.000,00		10.096,50		10.096,50			10.096,50		168.3
	OUTRAS RECEITAS	10.980.639,46		10.999.110,85		10.999.110,85			10.999.110,85		100.2
15	REPOSIÇÕES NÃO ABATIDAS NOS PAGAMENTOS	21.000,00		39.471,39		39.471,39			39.471,39		188.0
1501	REPOSIÇÕES NÃO ABATIDAS NOS PAGAMENTOS	21.000,00		39.471,39		39.471,39			39.471,39		188.0
150101	REPOSIÇÕES NÃO ABATIDAS NOS PAGAMENTOS	21.000,00		39.471,39		39.471,39			39.471,39		188.0
16	SALDO DA GERÊNCIA ANTERIOR	10.959.639,46		10.959.639,46		10.959.639,46			10.959.639,46		100.0
1601	SALDO ORÇAMENTAL	10.959.639,46		10.959.639,46		10.959.639,46			10.959.639,46		100.0
160101	NA POSSE DO SERVIÇO	10.959.639,46		10.959.639,46		10.959.639,46			10.959.639,46		100.0
	TOTAL	62.959.639,46	1.285.023,82	59.377.183,76	687.492,92	59.093.691,82			59.093.691,82	881.022,84	93.9

(a) (12 = 10 / 3 * 100)

Em 12 de abril de 2019

Em 30 de Abril de 2019

Manoel de Lencastre Costa Alves
Pedro Igálio Baptista Teixeira Gomes
Salvador de Almeida
Dilcio de Santos Vieira
António Maria Silva Cunha

Luís de Almeida
António de Almeida

Flávio Almeida

MAPA DE CONTROLE ORÇAMENTAL DA DESPESA - POR PERÍODO

ENTIDADE

MVC

MUNICÍPIO DE VILA DO CONDE

PERÍODO: JANEIRO

A DEZEMBRO

- 2018/12/31

ANO 2018

PÁG. 1

CLASSIFICAÇÃO		DOTAÇÕES CORRIGIDAS (3)	COMPROMISSOS ASSUMIDOS			DESPESA PAGA (7)	DIFERENÇAS			GRAU DE EXECUÇÃO ORÇAMENTAL DA DESPESA (11)a
ECONÔMICA (1)	DESCRIÇÃO (2)		EXERCÍCIO (4)	EXERCÍCIOS FUTUROS (5)	TOTAL (6)		DOTAÇÃO NÃO COMPROMETIDA (8 = 3 - 4)	SALDO (9 = 3 - 7)	COMPROMISSOS POR PAGAR (10 = 4 - 7)	
	DESPESAS CORRENTES	43.791.807,46	41.476.014,27	12.341.879,73	53.817.894,00	37.031.394,04	2.315.793,19	6.760.413,42	4.444.620,23	84,56
01	DESPESAS COM O PESSOAL	17.842.362,31	17.259.216,23	10.415,00	17.269.631,23	17.234.012,83	583.146,08	608.349,48	25.203,40	96,59
0101	REMUNERAÇÕES CERTAS E PERMANENTES	13.181.192,31	13.000.666,03	10.415,00	13.011.081,03	12.979.030,67	180.526,28	202.161,64	21.635,36	98,47
010101	TITULARES DE ÓRGÃOS DE SOBERANIA E MEMBROS DE ÓRGÃOS AUTÁRQUICOS	244.000,00	236.998,89		236.998,89	236.998,89	7.001,11	7.001,11		97,13
010103	PESSOAL DOS QUADROS- REGIME DA FUNÇÃO PÚBLICA	8.175.395,00	8.140.774,63		8.140.774,63	8.140.774,63	34.620,37	34.620,37		99,59
01010300	PESSOAL DOS QUADROS - REGIME DE FUNÇÃO PÚBLICA	8.175.395,00	8.140.774,63		8.140.774,63	8.140.774,63	34.620,37	34.620,37		99,58
010105	PESSOAL PARA ALÉM DOS QUADROS	500,00					500,00	500,00		
010106	PESSOAL CONTRATADO A TERMO	1.206.140,00	1.197.430,92		1.197.430,92	1.190.797,66	8.709,08	15.342,34	6.633,26	99,73
01010600	PESSOAL CONTRATADO A TERMO	1.206.140,00	1.197.430,92		1.197.430,92	1.190.797,66	8.709,08	15.342,34	6.633,26	98,73
010107	PESSOAL EM REGIME DE TAREFA OU AVENÇA	190.956,50	187.128,89	10.415,00	197.543,89	172.126,79	3.727,61	18.729,71	15.002,10	90,57
010108	PESSOAL AGUARDANDO APOSENTAÇÃO	15.000,00	8.202,50		8.202,50	8.202,50	6.797,50	6.797,50		54,68
010109	PESSOAL EM QUALQUER OUTRA SITUAÇÃO	85.000,00	71.179,01		71.179,01	71.179,01	13.820,99	13.820,99		83,74
010111	REPRESENTAÇÃO	45.500,00	40.883,52		40.883,52	40.883,52	4.616,48	4.616,48		89,85
01011101	Membros do Órgãos Autárquicos	45.000,00	40.883,52		40.883,52	40.883,52	4.116,48	4.116,48		90,85
01011102	PESSOAL DOS QUADROS	500,00					500,00	500,00		
010113	SUBSÍDIO DE REFEIÇÃO	1.195.961,40	1.142.240,47		1.142.240,47	1.142.240,47	53.720,93	53.720,93		95,51
01011301	PESSOAL DOS QUADROS	977.796,40	949.802,40		949.802,40	949.802,40	27.994,00	27.994,00		97,14
01011302	PESSOAL EM QUALQUER OUTRA SITUAÇÃO	211.665,00	186.733,15		186.733,15	186.733,15	24.931,85	24.931,85		88,22
01011303	MEMBROS DOS ÓRGÃOS AUTÁRQUICOS	6.500,00	5.704,92		5.704,92	5.704,92	795,08	795,08		87,77
010114	SUBSÍDIOS DE FÉRIAS E NATAL	1.699.339,41	1.669.994,24		1.669.994,24	1.669.994,24	29.345,17	29.345,17		99,27
01011401	PESSOAL DOS QUADROS	1.477.500,00	1.475.940,88		1.475.940,88	1.475.940,88	1.559,12	1.559,12		99,89
01011402	PESSOAL EM QUALQUER OUTRA SITUAÇÃO	221.839,41	194.053,36		194.053,36	194.053,36	27.786,05	27.786,05		87,47
010115	REMUNERAÇÕES POR DOENÇA E MATERNIDADE / PATERNIDADE	323.500,00	305.832,96		305.832,96	305.832,96	17.667,04	17.667,04		94,54
0102	ABONOS VARIÁVEIS OU EVENTUAIS	518.570,00	455.052,82		455.052,82	451.484,78	63.517,18	67.085,22	3.568,04	87,06
010202	HORAS EXTRAORDINÁRIAS	144.500,00	126.253,49		126.253,49	126.253,49	18.246,51	18.246,51		87,37
010203	ALIMENTAÇÃO/DESLAÇÕES E ALOJAMENTO	50.000,00	44.229,49		44.229,49	42.026,99	5.770,51	7.973,01	2.202,50	84,05
010204	AJUDAS DE CUSTO	11.070,00	6.770,96		6.770,96	6.770,96	4.299,04	4.299,04		61,16
010205	ABONO PARA FALHAS	40.000,00	31.985,31		31.985,31	31.985,31	8.014,69	8.014,69		79,96
010210	SUBSÍDIO DE TRABALHO NOCTURNO	84.000,00	81.356,05		81.356,05	81.356,05	2.643,95	2.643,95		96,85
010211	SUBSÍDIO DE TURNO	73.000,00	67.366,24		67.366,24	67.366,24	5.633,76	5.633,76		92,29
010212	INDEMNIZAÇÕES POR CESSAÇÃO DE FUNÇÕES	33.000,00	23.080,54		23.080,54	23.080,54	9.919,46	9.919,46		69,94
010213	OUTROS SUPLEMENTOS E PRÊMIOS	83.000,00	74.010,74		74.010,74	72.645,20	8.989,26	10.354,80	1.365,54	87,52
01021300	OUTROS SUPLEMENTOS E PRÊMIOS	83.000,00	74.010,74		74.010,74	72.645,20	8.989,26	10.354,80	1.365,54	87,52
0103	SEGURANÇA SOCIAL	4.142.600,00	3.803.497,38		3.803.497,38	3.803.497,38	339.102,62	339.102,62		91,81
010301	ENCARGOS COM A SAÚDE	224.500,00	210.144,55		210.144,55	210.144,55	14.355,45	14.355,45		93,61
010303	SUBSÍDIO FAMILIAR A CRIANÇAS E JOVENS	90.500,00	84.327,46		84.327,46	84.327,46	6.172,54	6.172,54		93,18
010304	OUTRAS PRESTAÇÕES FAMILIARES	17.500,00	15.940,70		15.940,70	15.940,70	1.559,30	1.559,30		91,09
010305	CONTRIBUIÇÕES PARA A SEGURANÇA SOCIAL	3.516.100,00	3.229.443,34		3.229.443,34	3.229.443,34	286.656,66	286.656,66		91,85
01030501	ASSISTÊNCIA NA DOENÇA DOS FUNCIONÁRIOS PÚBLICOS	460.000,00	430.729,96		430.729,96	430.729,96	29.270,04	29.270,04		93,64
01030502	SEGURANÇA SOCIAL DOS FUNCIONÁRIOS PÚBLICOS	1.798.000,00	1.718.008,37		1.718.008,37	1.718.008,37	79.991,63	79.991,63		95,55
0103050201	CAIXA GERAL DE APOSENTAÇÕES	1.798.000,00	1.718.008,37		1.718.008,37	1.718.008,37	79.991,63	79.991,63		95,55
01030503	SEGURANÇA SOCIAL - REGIME GERAL	1.258.000,00	1.080.705,01		1.080.705,01	1.080.705,01	177.294,99	177.294,99		85,91
01030504	OUTROS	100,00					100,00	100,00		
010306	ACIDENTES EM SERVIÇOS E DOENÇAS PROFISSIONAIS	51.000,00	29.131,45		29.131,45	29.131,45	21.868,55	21.868,55		57,12
010309	SEGUROS	243.000,00	234.509,88		234.509,88	234.509,88	8.490,12	8.490,12		96,51
01030901	SEGUROS DE ACIDENTES DE TRABALHO E DOENÇAS PROFISSIONAIS	241.000,00	234.509,88		234.509,88	234.509,88	6.490,12	6.490,12		97,31
01030902	SEGUROS DE SAÚDE	2.000,00					2.000,00	2.000,00		
02	AQUISIÇÃO DE BENS E SERVIÇOS	20.326.589,42	18.735.376,34	2.892.645,23	21.628.021,57	14.396.688,10	1.591.213,08	5.929.901,32	4.338.688,24	70,83
0201	AQUISIÇÃO DE BENS	4.276.331,71	3.969.870,77	754.076,10	4.723.946,87	3.420.333,66	306.460,94	855.998,05	549.537,11	79,98
020101	MATÉRIAS-PRIMAS E SUBSIDIÁRIAS	463.000,00	432.936,54		432.936,54	307.132,67	32.063,46	157.367,33	125.603,87	66,05
020102	COMBUSTÍVEIS E LUBRIFICANTES	525.244,00	505.272,84	8.619,11	513.891,95	448.086,78	19.971,16	77.157,22	57.186,06	85,31
02010201	Gasolina	20.100,00	16.969,76		16.969,76	13.804,35	3.130,24	6.495,17	3.364,95	67,69
02010202	Gasóleo	452.644,00	440.588,69		440.588,69	407.350,41	12.055,31	45.299,59	33.238,28	89,89

{a} (11 = 7 / 3 * 100)

(Assinaturas)

PÁGINA 65

Handwritten signatures and notes:
 - Top right: Signature and "ANO 2018 PÁG. 1"
 - Middle right: Signature and "99,59"
 - Bottom right: Signature and "90,85"
 - Far right: Signature and "91,81"

Handwritten mark: 07

MAPA DE CONTROLO ORÇAMENTAL DA DESPESA - POR PERÍODO

ENTIDADE CMVC - MUNICÍPIO DE VILA DO CONDE PERÍODO: JANEIRO A DEZEMBRO - 2018/12/31 ANO 2018 PAG. 2

[Handwritten signatures and initials]

CLASSIFICAÇÃO		DOTAÇÕES CORRIGIDAS (3)	COMPROMISSOS ASSUMIDOS			DESPESA PAGA (7)	DIFERENÇAS			GRAU DE EXECUÇÃO ORÇAMENTAL DA DESPESA (11)a
ECONÓMICA (1)	DESCRIÇÃO (2)		EXERCÍCIO (4)	EXERCÍCIOS FUTUROS (5)	TOTAL (6)		DOTAÇÃO NÃO COMPROMETIDA (8 = 3 - 4)	SALDO (9 = 3 - 7)	COMPROMISSOS POR PAGAR (10 = 4 - 7)	
02010299	Outros	52.500,00	47.714,39	8.619,11	56.333,50	27.131,34	4.785,61	25.368,46	20.582,85	51,68
020103	MUNIÇÕES, EXPLOSIVOS E ARTIFÍCIOS	100,00					100,00	100,00		
020104	LIMPEZA E HIGIENE	97.600,00	90.433,29	46.169,99	136.603,28	74.505,16	7.166,71	23.094,84	15.928,13	76,34
020105	ALIMENTAÇÃO- REFEIÇÕES CONFECCIONADAS	1.126.500,00	1.105.391,31	699.287,00	1.804.678,31	1.020.693,42	21.108,69	105.806,58	84.697,99	90,61
020107	VESTUÁRIO E ARTIGOS PESSOAIS	104.000,00	81.834,52		81.834,52	57.368,08	22.165,49	46.631,92	24.466,44	55,16
020108	MATERIAL DE ESCRITÓRIO	81.000,00	77.765,03		77.765,03	72.601,17	3.234,97	8.398,83	5.163,86	89,63
020109	PRODUTOS QUÍMICOS E FARMACÊUTICOS	100,00					100,00	100,00		
020110	PRODUTOS VENDIDOS NAS FARMÁCIAS	100,00					100,00	100,00		
020112	MATERIAL DE TRANSPORTE - PEÇAS	195.000,00	183.286,61		183.286,61	178.641,46	11.713,39	16.358,54	4.645,15	91,61
020113	MATERIAL DE CONSUMO HOTELEIRO	90.000,00	66.037,85		66.037,85	66.037,85	23.962,15	23.962,15		73,38
020114	OUTRO MATERIAL- PEÇAS	100,00					100,00	100,00		
020115	PRÊMIOS, CONDECORAÇÕES E OFERTAS	20.500,00	17.265,29		17.265,29	17.056,51	3.234,71	3.445,49	208,78	83,20
020116	MERCADORIAS PARA VENDA	100,00					100,00	100,00		
02011601	Água	100,00					100,00	100,00		
020117	FERRAMENTAS E UTENSÍLIOS	64.500,00	42.504,82		42.504,82	38.273,30	21.995,18	26.226,70	4.231,52	59,34
020118	LIVROS E DOCUMENTAÇÃO TÉCNICA	3.500,00					3.500,00	3.500,00		
020119	ARTIGOS HONORÍFICOS E DE DECORAÇÃO	900,00					900,00	900,00		
020120	MATERIAL DE EDUCAÇÃO, CULTURA E RECREIO	167.000,00	114.799,84		114.799,84	95.837,95	52.200,16	71.162,05	18.961,89	57,39
020121	OUTROS BENS	1.335.087,71	1.252.342,83		1.252.342,83	1.044.099,31	82.744,88	290.988,40	208.243,52	78,20
0202	AQUISIÇÃO DE SERVIÇOS	16.050.257,71	14.765.505,57	2.138.569,13	16.904.074,70	10.976.354,44	1.284.752,14	5.073.903,27	3.789.151,13	68,39
020201	ENCARGOS DE INSTALAÇÕES	1.766.745,00	1.759.771,86		1.759.771,86	1.146.530,21	6.973,14	620.214,79	613.241,65	64,90
020203	CONSERVAÇÃO DE BENS	110.500,00	69.275,85		69.275,85	59.516,81	41.224,15	50.985,19	9.759,04	53,96
020204	LOCAÇÃO DE EDIFÍCIOS	43.000,00	41.593,48		41.593,48	41.554,73	1.406,52	1.445,27	38,75	96,64
020205	LOCAÇÃO DE MATERIAL DE INFORMÁTICA	100,00					100,00	100,00		
020206	LOCAÇÃO DE MATERIAL DE TRANSPORTE	365.000,00	358.146,35	181.721,00	539.867,35	309.528,50	6.853,65	55.471,50	49.617,85	84,80
020206	LOCAÇÃO DE OUTROS BENS	930.825,45	904.007,27	255.630,70	1.159.637,97	615.310,23	26.816,18	315.515,22	288.697,04	66,10
020209	COMUNICAÇÕES	132.276,95	79.378,61	108.582,55	187.961,16	69.355,68	52.898,34	62.921,27	10.022,93	52,43
020210	TRANSPORTES	922.668,45	895.193,09	1.269.528,24	2.164.721,33	466.598,19	27.475,36	456.070,26	428.594,90	50,57
020211	REPRESENTAÇÃO DOS SERVIÇOS	33.000,00	16.114,04		16.114,04	15.699,32	16.985,96	17.300,68	414,72	47,57
020212	SEGUROS	171.772,64	155.540,21		155.540,21	139.838,69	16.232,43	31.933,93	15.701,52	81,41
020213	DESLOCAÇÕES E ESTADAS DE SERVIDORES	28.000,00	15.369,42		15.369,42	15.369,42	12.630,58	12.630,58		54,89
020214	ESTUDOS, PARCERES, PROJECTOS E CONSULTORIA	500.640,06	396.254,89	39.327,20	435.582,09	221.589,26	104.385,17	279.050,80	174.665,63	44,26
020215	FORMAÇÃO	20.000,00	17.575,00		17.575,00	17.030,50	2.425,08	2.969,50	544,50	85,15
020216	SEMINÁRIOS, EXPOSIÇÕES E SIMILARES	500,00	305,00		305,00	305,00	195,00	195,00		61,00
020217	PUBLICIDADE	200.000,00	192.670,28	13.776,00	206.446,28	160.987,75	7.329,72	39.012,25	31.682,53	80,49
020218	VIGILÂNCIA E SEGURANÇA	137.000,00	120.048,18	9.514,05	129.562,23	107.921,14	16.951,82	29.078,36	12.127,04	78,77
020219	ASSISTÊNCIA TÉCNICA	316.000,00	202.213,78	21.520,10	223.733,88	139.815,02	113.786,22	176.184,96	62.398,76	44,25
020220	OUTROS TRABALHOS ESPECIALIZADOS	923.229,32	770.324,93	129.278,44	899.603,37	456.566,67	152.904,39	466.662,65	313.758,26	49,45
020222	SERVIÇOS DE SAÚDE	334.500,00	316.322,47		316.322,47	316.322,47	13.177,53	13.177,53		94,57
020224	ENCARGOS DE COBRANÇA DE RECRETAS	750.000,00	686.462,98		686.462,98	686.462,98	63.537,02	63.537,02		91,53
020225	OUTROS SERVIÇOS	3.364.499,84	7.768.937,88	109.590,95	7.878.628,73	5.390.051,87	595.561,96	2.374.447,97	1.778.886,01	71,61
03	JUROS E OUTROS ENCARGOS	380.180,84	338.061,22	9.290.817,02	9.628.878,24	338.061,22	42.119,62	42.119,62		88,92
0301	JUROS DA DÍVIDA PÚBLICA	375.180,84	338.061,22	9.290.817,02	9.628.878,24	338.061,22	37.119,62	37.119,62		90,11
030103	SOCIEDADES FINANCEIRAS- BANCOS E OUTRAS INSTITUIÇÕES FINANCEIRAS	375.180,84	338.061,22	9.290.817,02	9.628.878,24	338.061,22	37.119,62	37.119,62		90,11
03010302	Empréstimos de médio e longo prazos	375.180,84	338.061,22	9.290.817,02	9.628.878,24	338.061,22	37.119,62	37.119,62		90,11
0305	OUTROS JUROS	5.000,00					5.000,00	5.000,00		
030502	OUTROS	5.000,00					5.000,00	5.000,00		
04	TRANSFERÊNCIAS CORRENTES	4.790.250,00	4.751.408,99	50.781,54	4.802.190,53	4.676.559,66	38.841,01	113.690,34	74.849,33	97,63
0405	ADMINISTRAÇÃO LOCAL	2.096.500,00	2.096.029,46		2.096.029,46	2.096.029,46	470,54	470,54		99,98
040501	CONTINENTE	2.096.500,00	2.096.029,46		2.096.029,46	2.096.029,46	470,54	470,54		99,98
04050102	FREGUESIAS	2.096.500,00	2.096.029,46		2.096.029,46	2.096.029,46	470,54	470,54		99,98
0407	INSTITUIÇÕES SEM FINS LUCRATIVOS	2.567.250,00	2.546.448,75	50.781,54	2.597.230,29	2.511.259,93	20.801,25	55.990,07	35.188,82	97,82
040701	INSTITUIÇÕES SEM FINS LUCRATIVOS	2.567.250,00	2.546.448,75	50.781,54	2.597.230,29	2.511.259,93	20.801,25	55.990,07	35.188,82	97,82
0408	FAMÍLIAS	126.500,00	108.930,78		108.930,78	69.270,27	17.569,22	57.229,73	39.660,51	54,76
040802	OUTRAS	126.500,00	108.930,78		108.930,78	69.270,27	17.569,22	57.229,73	39.660,51	54,76
06	OUTRAS DESPESAS CORRENTES	452.424,89	391.951,49	97.220,94	489.172,43	386.072,23	60.473,40	66.352,66	5.879,26	85,33

(a) (11 = 7 / 3 * 100)

9

MAPA DE CONTROLE ORÇAMENTAL DA DESPESA - POR PERÍODO

ENTIDADE CMVC

MUNICÍPIO DE VILA DO CONDE

PERÍODO: JANEIRO

A DEZEMBRO

- 2018/12/31

ANO 2018
PAG. 3

CLASSIFICAÇÃO		DOTAÇÕES	COMPROMISSOS ASSUMIDOS			DESPESA FAGA	DIFERENÇAS			GRAU DE EXECUÇÃO ORÇAMENTAL DA DESPESA (11)a
ECONÔMICA (1)	DESCRIÇÃO (2)		CORRIGIDAS (3)	EXERCÍCIO (4)	EXERCÍCIOS FUTUROS (5)		TOTAL (6)	DOTAÇÃO NÃO COMPROMETIDA (8 = 3 - 4)	SALDO (9 = 3 - 7)	
0602	DIVERSAS	452.424,89	391.951,49	97.220,94	489.172,43	386.072,23	60.473,40	66.352,66	5.879,26	85,33
060203	OUTRAS	452.424,89	391.951,49	97.220,94	489.172,43	386.072,23	60.473,40	66.352,66	5.879,26	85,33
06020301	Restituições	21.473,23	6.769,42		8.769,42	6.769,42	12.703,81	12.703,81		40,84
06020302	IVA Pago	5.000,00					5.000,00	5.000,00		
06020304	Serviços Bancários	40.000,00	32.571,64		32.571,64	32.571,64	7.428,36	7.428,36		81,43
06020305	Outras	385.951,66	350.610,43	97.220,94	447.831,37	344.731,17	35.341,23	41.220,49	5.879,26	89,32
	DESPESAS DE CAPITAL	19.167.831,90	18.176.150,84	56.638.763,79	74.814.914,63	12.649.691,46	991.681,06	6.518.140,44	5.526.459,38	65,99
07	AQUISIÇÃO DE BENS DE CAPITAL	14.896.477,74	13.983.414,14	3.647.589,31	17.631.003,45	8.466.808,00	913.063,60	6.429.669,74	5.516.606,14	56,84
0701	INVESTIMENTOS	14.894.477,74	13.983.414,14	3.647.589,31	17.631.003,45	8.466.808,00	911.063,60	6.427.669,74	5.516.606,14	56,85
070102	HABITAÇÕES	1.186.072,77	1.146.958,76		1.146.958,76	977.911,41	39.114,01	208.161,36	169.047,35	82,45
07010202	Aquisição	110.000,00	110.000,00		110.000,00	110.000,00				100,00
07010203	Reparação e Beneficiação	1.076.072,77	1.036.958,76		1.036.958,76	867.911,41	39.114,01	238.161,36	169.047,35	80,66
070103	EDIFÍCIOS	4.727.537,11	4.502.481,83	2.848.989,51	7.351.471,34	2.106.538,20	225.055,28	2.620.998,91	2.395.943,63	44,56
07010301	INSTALAÇÕES DE SERVIÇOS	1.424.586,06	1.231.390,16	89.040,00	1.320.430,16	276.473,91	193.195,90	1.148.112,15	954.916,25	19,41
07010302	INSTALAÇÕES DESPORTIVAS E RECREATIVAS	74.967,77	60.044,03		60.044,03	60.044,03	14.923,74	14.923,74		80,09
07010303	MERCADOS E INSTALAÇÕES DE FISCALIZAÇÃO SANITÁRIA	12.154,97	12.153,07		12.153,07	12.153,07	1,00	1,00		99,99
07010305	ESCOLAS	3.215.829,21	3.198.894,57	2.759.349,51	5.958.844,08	1.757.867,19	16.934,64	1.457.962,02	1.441.027,38	54,66
070104	CONSTRUÇÕES DIVERSAS	7.209.209,96	6.775.185,08	747.300,60	7.522.485,68	4.158.068,22	434.024,88	3.051.141,74	2.617.116,86	57,68
07010401	Viadutos, Arruamentos E Obras Complementares	1.838.935,34	1.634.007,63	747.300,60	2.381.308,23	1.143.928,03	204.927,71	695.007,51	490.079,60	62,21
07010402	SISTEMAS DE DRENAGEM DE ÁGUAS RESIDUAIS	494.571,99	440.170,67		440.170,67	397.494,98	44.401,23	87.076,92	42.675,69	82,03
07010404	Iluminação Publica/Iluminação Edifícios	104.860,50	104.860,50		104.860,50	104.860,50				100,00
07010406	Instalações Desportivas e Recreativas	4.045.302,93	3.689.783,63		3.689.783,63	1.816.161,51	155.519,30	2.229.141,42	2.073.622,12	44,90
07010408	Viação Rural	707.953,61	679.276,97		679.276,97	668.537,52	28.676,64	39.416,09	10.739,45	94,43
07010409	Sinalização E Trânsito	27.085,68	27.085,68		27.085,68	27.085,68				100,00
07010412	Cemitérios	500,00					500,00	500,00		
070106	MATERIAL DE TRANSPORTES	104.166,58	104.166,58		104.166,58	104.166,58				100,00
07010602	OUTROS	104.166,58	104.166,58		104.166,58	104.166,58				100,00
070107	EQUIPAMENTO DE INFORMÁTICA	277.144,79	203.002,50		203.002,50	138.206,16	74.242,29	138.938,63	64.796,34	49,87
070108	SOFTWARE INFORMÁTICO	528.819,23	509.285,53	51.299,20	560.584,73	420.196,63	19.533,70	108.622,60	89.088,90	79,46
070109	EQUIPAMENTO ADMINISTRATIVO	31.200,00	28.528,20		28.528,20	19.952,08	2.671,90	11.247,92	8.576,12	63,95
070110	EQUIPAMENTO BÁSICO	753.196,80	667.078,83		667.078,83	495.479,87	86.117,97	257.716,93	171.598,96	65,78
07011001	EQUIPAMENTO DE RECOLHA DE RESÍDUOS	206.500,00	202.342,52		202.342,52	174.269,10	4.157,48	32.230,90	28.073,42	84,39
07011002	OUTROS	546.696,80	464.736,31		464.736,31	321.210,77	81.960,49	225.486,03	143.525,54	58,75
070111	FERRAMENTOS E UTENSÍLIOS	77.130,50	46.726,83		46.726,83	46.288,85	30.403,67	30.841,65	437,98	60,01
0703	BENS DE DOMÍNIO PÚBLICO	2.000,00					2.000,00	2.000,00		
070303	OUTRAS CONSTRUÇÕES E INFRA-ESTRUTURAS	2.000,00					2.000,00	2.000,00		
07030304	ILUMINAÇÃO PÚBLICA	2.000,00					2.000,00	2.000,00		
08	TRANSFERÊNCIAS DE CAPITAL	1.010.000,00	949.696,22		949.696,22	946.455,98	60.303,78	63.544,02	3.240,24	93,71
0801	SOCIEDADES E QUASE-SOCIEDADES NÃO FINANCEIRAS	707.000,00	646.721,22		646.721,22	643.480,98	60.278,78	63.519,02	3.240,24	91,02
080101	PÚBLICAS	707.000,00	646.721,22		646.721,22	643.480,98	60.278,78	63.519,02	3.240,24	91,02
08010102	Outras	707.000,00	646.721,22		646.721,22	643.480,98	60.278,78	63.519,02	3.240,24	91,02
0805	ADMINISTRAÇÃO LOCAL	100.000,00	100.000,00		100.000,00	100.000,00				100,00
080501	CONTINENTE	100.000,00	100.000,00		100.000,00	100.000,00				100,00
08050102	FREGUESIAS	100.000,00	100.000,00		100.000,00	100.000,00				100,00
0807	INSTITUIÇÕES SEM FINS LUCRATIVOS	203.000,00	202.975,00		202.975,00	202.975,00				99,99
080701	INSTITUIÇÕES SEM FINS LUCRATIVOS	203.000,00	202.975,00		202.975,00	202.975,00	25,00	25,00		99,99
09	ACTIVOS FINANCEIROS	201.953,00	201.714,75		201.714,75	201.714,75	238,25	238,25		99,88
0908	UNIDADES DE PARTICIPAÇÃO	201.953,00	201.714,75		201.714,75	201.714,75	238,25	238,25		99,88
090802	SOCIEDADES E QUASE-SOCIEDADES NÃO FINANCEIRAS- PÚBLICAS - FEM	201.953,00	201.714,75		201.714,75	201.714,75	238,25	238,25		99,88
10	PASSIVOS FINANCEIROS	3.033.364,46	3.028.564,17	52.991.174,48	56.019.738,65	3.028.564,17	4.800,29	4.800,29		99,84
1006	EMPRÉSTIMOS A MÉDIO E LONGO PRAZOS	3.033.364,46	3.028.564,17	52.991.174,48	56.019.738,65	3.028.564,17	4.800,29	4.800,29		99,84
100603	SOCIEDADES FINANCEIRAS- BANCOS E OUTRAS INSTITUIÇÕES FINANCEIRAS	3.033.364,46	3.028.564,17	52.991.174,48	56.019.738,65	3.028.564,17	4.800,29	4.800,29		99,84
11	OUTRAS DESPESAS DE CAPITAL	26.036,70	12.761,56		12.761,56	6.148,56	13.275,14	19.888,14	6.613,00	23,61

(a) (11 = 7 / 3 * 100)

(Assinaturas)

PÁGINA 67

[Handwritten signatures and notes in blue ink, including "Audi H/V", "Doutor", "Fábio Simões", and a large stylized signature]

MAPA DE CONTROLO ORÇAMENTAL DA DESPESA - POR PERÍODO

ENTIDADE CMVC - MUNICÍPIO DE VILA DO CONDE PERÍODO: JANEIRO A DEZEMBRO - 2018/12/31 ANO 2018 PÁG. 4

CLASSIFICAÇÃO		DOTAÇÕES CORRIGIDAS (3)	COMROMISSOS ASSUMIDOS			DESPESA PAGA (7)	DIFERENÇAS			GRAU DE EXECUÇÃO ORÇAMENTAL DA DESPESA (11)a
ECONÓMICA (1)	DESCRIÇÃO (2)		EXERCÍCIO (4)	EXERCÍCIOS FUTUROS (5)	TOTAL (6)		DOTAÇÃO NÃO COMPROMETIDA (8 = 3 - 4)	SALDO (9 = 3 - 7)	COMROMISSOS POR PAGAR (10 = 4 - 7)	
1102	DIVERSAS	26.036,70	12.761,56		12.761,56	6.148,56	13.275,14	19.888,14	6.613,00	23,61
110201	Restituições	13.036,70					13.036,70	13.036,70		
110299	Outras	13.000,00	12.761,56		12.761,56	6.148,56	238,44	6.851,44	6.613,00	47,30
TOTAL		62.959.639,36	59.652.165,11	68.980.643,52	128.632.303,63	49.681.065,50	3.307.474,25	13.278.553,86	9.971.079,61	78,91

12, em ... de ... Abril 2019
(Assinaturas)

(a) (11 = 7 / 3 * 100)

Maria de Lourdes Castro Alves

Pedro Augusto Botelho Gomes

João Francisco de Jesus

Jôlia dos Santos D. et

António Maria Silva Centeno

António Maria Silva Centeno

António Maria Silva Centeno

Helder Jimenes

MAPA DO CONTROLO ORÇAMENTAL DA DESPESA POR CLASSIFICAÇÃO ORÇÂNICA

ENTIDADE

CMVC

MUNICÍPIO DE VILA DO CONDE

Período: 2018/01/01 a 2018/12/31

ANO 2018

PÁG. 1

CLASSIFICAÇÃO		DOTAÇÕES CORRIGIDAS (3)	COMPROMISSOS ASSUMIDOS			DESPESA PAGA (7)	DIFERENÇAS			GRAU DE EXECUÇÃO ORÇAMENTAL DA DESPESA (11) a)
CÓDIGO (1)	DESCRIÇÃO (2)		EXERCÍCIO (4)	EXERCÍCIOS FUTUROS (5)	TOTAL (6)		DOTAÇÃO NÃO COMPROMETIDA (8 = 3 - 4)	SALDO (9 = 3 - 7)	COMPROMISSOS POR PAGAR (10 = 4 - 7)	
01	ADMINISTRAÇÃO AUTÁRQUICA	10.326.848,30	10.078.286,78	62.332.773,04	72.411.059,82	9.978.232,27	248.561,52	348.616,03	100.054,51	96,62
0101	ASSEMBLEIA MUNICIPAL	40.500,00	27.875,27		27.875,27	26.727,17	12.624,73	13.772,83	1.148,10	65,99
01	DESPESAS COM O PESSOAL	28.000,00	27.012,69		27.012,69	25.864,59	987,31	2.135,41	1.148,10	92,37
0102	ABONOS VARIÁVEIS OU EVENTUAIS	28.000,00	27.012,69		27.012,69	25.864,59	987,31	2.135,41	1.148,10	92,37
010213	OUTROS SUPLEMENTOS E PRÊMIOS	28.000,00	27.012,69		27.012,69	25.864,59	987,31	2.135,41	1.148,10	92,37
01021300	OUTROS SUPLEMENTOS E PRÊMIOS	28.000,00	27.012,69		27.012,69	25.864,59	987,31	2.135,41	1.148,10	92,37
02	AQUISIÇÃO DE BENS E SERVIÇOS	12.500,00	862,58		862,58	862,58	11.637,42	11.637,42		6,90
0201	AQUISIÇÃO DE BENS	500,00					500,00	500,00		
020108	MATERIAL DE ESCRITÓRIO	500,00					500,00	500,00		
0202	AQUISIÇÃO DE SERVIÇOS	12.000,00	862,58		862,58	862,58	11.137,42	11.137,42		7,19
020211	REPRESENTAÇÃO DOS SERVIÇOS	12.000,00	862,58		862,58	862,58	11.137,42	11.137,42		7,19
0102	CÂMARA	6.630.850,00	6.449.499,73	50.781,54	6.500.281,27	6.350.593,32	181.350,27	280.256,68	98.906,41	95,77
01	DESPESAS COM O PESSOAL	622.200,00	571.879,45		571.879,45	571.108,51	50.320,55	51.091,49	770,94	91,79
0101	REMUNERAÇÕES CERTAS E PERMANENTES	484.200,00	455.626,16		455.626,16	455.072,66	28.373,84	29.127,34	553,50	93,98
010101	TITULARES DE ÓRGÃOS DE SOBERANIA E MEMBROS DE ÓRGÃOS AUTÁRQUICOS	244.600,00	236.998,89		236.998,89	236.998,89	7.001,11	7.001,11		97,13
010103	PESSOAL DOS QUADROS- REGIME DA FUNÇÃO PÚBLICA	117.500,00	110.871,51		110.871,51	110.871,51	6.628,49	6.628,49		94,36
01010300	PESSOAL DOS QUADROS - REGIME DE FUNÇÃO PÚBLICA	117.500,00	110.871,51		110.871,51	110.871,51	6.628,49	6.628,49		94,36
010107	PESSOAL EM REGIME DE TAREFA OU AVENÇA	1.000,00	953,50		953,50	400,00	46,50	600,00	553,50	40,00
010109	PESSOAL EM QUALQUER OUTRA SITUAÇÃO	32.000,00	27.825,90		27.825,90	27.825,90	4.174,10	4.174,10		86,96
010111	REPRESENTAÇÃO	45.000,00	40.883,52		40.883,52	40.883,52	4.116,48	4.116,48		90,85
01011101	Membros de Órgãos Autárquicos	45.000,00	40.883,52		40.883,52	40.883,52	4.116,48	4.116,48		90,85
010113	SUBSÍDIO DE REFEIÇÃO	18.000,00	13.079,34		13.079,34	13.079,34	4.920,66	4.920,66		72,66
01011301	PESSOAL DOS QUADROS	8.500,00	6.334,56		6.334,56	6.334,56	2.165,44	2.165,44		74,52
01011302	PESSOAL EM QUALQUER OUTRA SITUAÇÃO	3.000,00	1.039,86		1.039,86	1.039,86	1.960,14	1.960,14		34,66
01011303	MEMBROS DOS ÓRGÃOS AUTÁRQUICOS	6.500,00	5.704,92		5.704,92	5.704,92	795,08	795,08		87,77
010114	SUBSÍDIOS DE FÉRIAS E NATAL	26.200,00	25.013,50		25.013,50	25.013,50	1.186,50	1.186,50		95,47
01011401	PESSOAL DOS QUADROS	20.700,00	20.374,26		20.374,26	20.374,26	325,74	325,74		98,43
01011402	PESSOAL EM QUALQUER OUTRA SITUAÇÃO	5.500,00	4.639,24		4.639,24	4.639,24	860,76	860,76		84,35
010115	REMUNERAÇÕES POR DOENÇA E MATERNIDADE / PATERNIDADE	500,00					500,00	500,00		
0102	ABONOS VARIÁVEIS OU EVENTUAIS	24.000,00	15.244,72		15.244,72	15.027,28	8.755,28	8.972,72	217,44	62,61
010202	HORAS EXTRAORDINÁRIAS	6.000,00	4.378,78		4.378,78	4.378,78	1.621,22	1.621,22		72,98
010204	AJUDAS DE CUSTO	5.000,00	3.763,01		3.763,01	3.763,01	1.236,99	1.236,99		75,26
010213	OUTROS SUPLEMENTOS E PRÊMIOS	13.000,00	7.102,93		7.102,93	6.885,49	5.897,07	6.114,51	217,44	52,97
01021300	OUTROS SUPLEMENTOS E PRÊMIOS	13.000,00	7.102,93		7.102,93	6.885,49	5.897,07	6.114,51	217,44	52,97
0103	SEGURANÇA SOCIAL	114.000,00	101.008,57		101.008,57	101.008,57	12.991,43	12.991,43		88,60
010301	ENCARGOS COM A SAÚDE	4.500,00	1.803,79		1.803,79	1.803,79	2.696,21	2.696,21		40,08
010303	SUBSÍDIO FAMILIAR A CRIANÇAS E JOVENS	500,00					500,00	500,00		
010305	CONTRIBUIÇÕES PARA A SEGURANÇA SOCIAL	106.000,00	99.204,78		99.204,78	99.204,78	6.795,22	6.795,22		93,59
01030502	SEGURANÇA SOCIAL DOS FUNCIONÁRIOS PÚBLICOS	48.000,00	47.281,18		47.281,18	47.281,18	718,82	718,82		98,50
0103050201	CAIXA GERAL DE APOSENTAÇÕES	48.000,00	47.281,18		47.281,18	47.281,18	718,82	718,82		98,50
01030503	SEGURANÇA SOCIAL - REGIME GERAL	58.000,00	51.923,60		51.923,60	51.923,60	6.076,40	6.076,40		89,52
010306	ACIDENTES EM SERVIÇOS E DOENÇAS PROFISSIONAIS	1.000,00					1.000,00	1.000,00		
010309	SEGUROS	2.000,00					2.000,00	2.000,00		
01030901	SEGUROS DE ACIDENTES DE TRABALHO E DOENÇAS PROFISSIONAIS	1.000,00					1.000,00	1.000,00		
01030902	SEGUROS DE SAÚDE	1.000,00					1.000,00	1.000,00		
02	AQUISIÇÃO DE BENS E SERVIÇOS	824.600,00	743.445,40		743.445,40	720.217,03	81.154,60	104.382,97	23.228,37	87,34
0201	AQUISIÇÃO DE BENS	10.500,00	7.699,92		7.699,92	6.350,40	2.800,08	4.149,60	1.349,52	60,48
020102	COMBUSTÍVEIS E LUBRIFICANTES	1.000,00					1.000,00	1.000,00		
02010201	Gasolina	600,00					600,00	600,00		
02010202	Gasóleo	400,00					400,00	400,00		
020104	LIMPEZA E HIGIENE	500,00	428,63		428,63	428,63	71,37	71,37		85,73
020107	VESTUÁRIO E ARTIGOS PESSOAIS	500,00					500,00	500,00		

(a) (11 = 7 / 3 * 100)

7

[Handwritten signatures and initials in blue ink, including 'J. J. Silva' and others, are present on the right side of the page.]

MAPA DO CONTROLO ORÇAMENTAL DA DESPESA POR CLASSIFICAÇÃO ORGÂNICA

ENTIDADE

CMVC

MUNICÍPIO DE VILA DO CONDE

Período: 2018/01/01 a 2018/12/31

ANO 2018
PAG. 2

CLASSIFICAÇÃO		DOTAÇÕES CORRIGIDAS (3)	COMPROMISSOS ASSUMIDOS			DESPESA PAGA (7)	DIFERENÇAS			GRAU DE EXECUÇÃO ORÇAMENTAL DA DESPESA (11) a)
CÓDIGO (1)	DESCRIÇÃO (2)		EXERCÍCIO (4)	EXERCÍCIOS FUTUROS (5)	TOTAL (6)		DOTAÇÃO NÃO COMPROMETIDA (8 = 3 - 4)	SALDO (9 = 3 - 7)	COMPROMISSOS POR PAGAR (10 = 4 - 7)	
020108	MATERIAL DE ESCRITÓRIO	500,00	297,95		297,95	266,57	202,05	233,43	31,38	53,31
020112	MATERIAL DE TRANSPORTE - PEÇAS	500,00	477,85		477,85	477,85	22,15	22,15		95,57
020115	PRÊMIOS, CONDECORAÇÕES E OFERTAS	500,00	441,97		441,97	441,97	58,03	58,03		38,39
020120	MATERIAL DE EDUCAÇÃO, CULTURA E RECREIO	2.000,00	1.772,00		1.772,00	1.402,60	228,00	597,40	369,40	70,13
020121	OUTROS BENS	5.000,00	4.281,52		4.281,52	3.332,78	718,48	1.667,22	948,74	66,66
0202	AQUISIÇÃO DE SERVIÇOS	814.100,00	735.745,48		735.745,48	713.866,63	78.354,52	100.233,37	21.878,85	87,69
020201	ENCARGOS DE INSTALAÇÕES	100,00					100,00	100,00		
020203	CONSERVAÇÃO DE BENS	500,00	49,39		49,39	49,39	450,61	450,61		9,88
020209	COMUNICAÇÕES	500,00					500,00	500,00		
020210	TRANSPORTES	2.000,00	582,90		582,90	582,90	1.417,10	1.417,10		29,15
020211	REPRESENTAÇÃO DOS SERVIÇOS	20.000,00	14.836,74		14.836,74	14.836,74	5.163,26	5.163,26		74,18
020212	SEGUROS	1.000,00	292,46		292,46	117,46	707,54	882,54	175,00	11,75
020213	DESLOCAÇÕES E ESTADAS DE SERVIDORES	5.000,00	860,00		860,00	860,00	4.140,00	4.140,00		17,20
020214	ESTUDOS, PARCERES, PROJECTOS E CONSULTADORIA	30.000,00	28.407,34		28.407,34	7.134,00	1.592,66	22.866,00	21.273,34	23,78
020224	ENCARGOS DE COBRANÇA DE RECEITAS	750.000,00	686.462,98		686.462,98	686.462,98	63.537,02	63.537,02		91,53
020225	OUTROS SERVIÇOS	5.000,00	4.253,67		4.253,67	3.823,16	746,33	1.176,84	430,51	76,46
04	TRANSFERÊNCIAS CORRENTES	4.790.250,00	4.751.408,99	50.781,54	4.802.190,53	4.676.559,66	38.841,01	113.690,34	74.849,33	97,63
0405	ADMINISTRAÇÃO LOCAL	2.096.500,00	2.096.029,46		2.096.029,46	2.096.029,46	470,54	470,54		99,98
040501	CONTINENTE	2.096.500,00	2.096.029,46		2.096.029,46	2.096.029,46	470,54	470,54		99,98
04050102	FREGUESIAS	2.096.500,00	2.096.029,46		2.096.029,46	2.096.029,46	470,54	470,54		99,98
0407	INSTITUIÇÕES SEM FINS LUCRATIVOS	2.567.250,00	2.546.448,75	50.781,54	2.597.230,29	2.511.259,93	20.801,25	55.990,07	35.188,82	97,82
040701	INSTITUIÇÕES SEM FINS LUCRATIVOS	2.567.250,00	2.546.448,75	50.781,54	2.597.230,29	2.511.259,93	20.801,25	55.990,07	35.188,82	97,82
0408	FAMÍLIAS	126.500,00	108.930,78		108.930,78	69.270,27	17.569,22	57.229,73	39.660,51	54,76
040802	OUTRAS	126.500,00	108.930,78		108.930,78	69.270,27	17.569,22	57.229,73	39.660,51	54,76
06	OUTRAS DESPESAS CORRENTES	90.000,00	79.790,89		79.790,89	79.733,12	10.209,11	10.266,88	57,77	88,59
0602	DIVERSAS	90.000,00	79.790,89		79.790,89	79.733,12	10.209,11	10.266,88	57,77	88,59
060203	OUTRAS	90.000,00	79.790,89		79.790,89	79.733,12	10.209,11	10.266,88	57,77	88,59
06020305	Outras	90.000,00	79.790,89		79.790,89	79.733,12	10.209,11	10.266,88	57,77	88,59
07	AQUISIÇÃO DE BENS DE CAPITAL	800,00					800,00	800,00		
0701	INVESTIMENTOS	800,00					800,00	800,00		
070107	EQUIPAMENTO DE INFORMÁTICA	200,00					200,00	200,00		
070108	SOFTWARE INFORMÁTICO	200,00					200,00	200,00		
070109	EQUIPAMENTO ADMINISTRATIVO	200,00					200,00	200,00		
070110	EQUIPAMENTO BÁSICO	200,00					200,00	200,00		
07011002	OUTROS	200,00					200,00	200,00		
08	TRANSFERÊNCIAS DE CAPITAL	303.000,00	302.975,00		302.975,00	302.975,00	25,00	25,00		99,99
0805	ADMINISTRAÇÃO LOCAL	100.000,00	100.000,00		100.000,00	100.000,00				100,00
080501	CONTINENTE	100.000,00	100.000,00		100.000,00	100.000,00				100,00
08050102	FREGUESIAS	100.000,00	100.000,00		100.000,00	100.000,00				100,00
0807	INSTITUIÇÕES SEM FINS LUCRATIVOS	203.000,00	202.975,00		202.975,00	202.975,00	25,00	25,00		99,99
080701	INSTITUIÇÕES SEM FINS LUCRATIVOS	203.000,00	202.975,00		202.975,00	202.975,00	25,00	25,00		99,99
0103	ACTIVOS FINANCEIROS	201.953,00	201.714,75		201.714,75	201.714,75	238,25	238,25		99,88
09	ACTIVOS FINANCEIROS	201.953,00	201.714,75		201.714,75	201.714,75	238,25	238,25		99,88
0908	UNIDADES DE PARTICIPAÇÃO	201.953,00	201.714,75		201.714,75	201.714,75	238,25	238,25		99,88
090602	SOCIEDADES E QUASE-SOCIEDADES NÃO FINANCEIRAS-PÚBLICAS - RAM	201.953,00	201.714,75		201.714,75	201.714,75	238,25	238,25		99,88
0104	PASSIVOS FINANCEIROS	3.453.545,30	3.399.197,03	62.281.991,50	65.681.188,53	3.399.197,03	54.348,27	54.348,27		98,43
03	JUROS E OUTROS ENCARGOS	380.180,84	338.061,22	9.290.817,02	9.628.878,24	338.061,22	42.119,62	42.119,62		88,92
0301	JUROS DA DÍVIDA PÚBLICA	375.180,84	338.061,22	9.290.817,02	9.628.878,24	338.061,22	37.119,62	37.119,62		90,11
030103	SOCIEDADES FINANCEIRAS- BANCOS E OUTRAS INSTITUIÇÕES FINANCEIRAS	375.180,84	338.061,22	9.290.817,02	9.628.878,24	338.061,22	37.119,62	37.119,62		90,11
03010302	Empréstimos de médio e longo prazos	375.180,84	338.061,22	9.290.817,02	9.628.878,24	338.061,22	37.119,62	37.119,62		90,11
0305	OUTROS JUROS	5.000,00					5.000,00	5.000,00		
030502	OUTROS	5.000,00					5.000,00	5.000,00		
06	OUTRAS DESPESAS CORRENTES	40.000,00	32.571,64		32.571,64	32.571,64	7.428,36	7.428,36		81,43
0602	DIVERSAS	40.000,00	32.571,64		32.571,64	32.571,64	7.428,36	7.428,36		81,43
060203	OUTRAS	40.000,00	32.571,64		32.571,64	32.571,64	7.428,36	7.428,36		81,43

{a} {11 = 7 / 3 + 100}

Handwritten signatures and initials:
 - Top right: Blue ink signature.
 - Middle right: Blue ink signature.
 - Bottom right: Blue ink signature.
 - Far right: Blue ink signature.

MAPA DO CONTROLO ORÇAMENTAL DA DESPESA POR CLASSIFICAÇÃO ORÇAMENTAL

ENTIDADE CNVC - MUNICÍPIO DE VILA DO CONDE

Período: 2018/01/01 a 2018/12/31

ANO 2018
PÁG. 3

CLASSIFICAÇÃO		DOTAÇÕES CORREGIDAS	COMPROMISSOS ASSUMIDOS			DESPESA PAGA	DIFERENÇAS			GRAU DE EXECUÇÃO ORÇAMENTAL DA DESPESA {11} a)
CÓDIGO (1)	DESCRIÇÃO (2)		EXERCÍCIO (4)	EXERCÍCIOS FUTUROS (5)	TOTAL (6)		DOTAÇÃO NÃO COMPROMETIDA { 8 = 3 - 4 }	SALDO { 9 = 3 - 7 }	COMPROMISSOS POR PAGAR { 10 = 4 - 7 }	
06020304	Serviços Bancários	40.000,00	32.571,64		32.571,64	32.571,64	7.428,36	7.428,36	81,43	
10	PASSIVOS FINANCEIROS	3.033.364,46	3.028.564,17	52.991.174,48	56.019.738,65	3.028.564,17	4.800,29	4.800,29	99,84	
1006	EMPRÉSTIMOS A MÉDIO E LONGO PRAZOS	3.033.364,46	3.028.564,17	52.991.174,48	56.019.738,65	3.028.564,17	4.800,29	4.800,29	99,84	
100603	SOCIEDADES FINANCEIRAS- BANCOS E OUTRAS INSTITUIÇÕES FINANCEIRAS	3.033.364,46	3.028.564,17	52.991.174,48	56.019.738,65	3.028.564,17	4.800,29	4.800,29	99,84	
02	SERVIÇOS MUNICIPAIS	52.632.791,06	49.573.878,33	6.647.870,48	56.221.748,81	39.702.853,23	3.058.912,73	12.929.937,83	9.871.025,10	75,43
01	DESPESAS COM O PESSOAL	17.192.162,31	16.660.324,09	10.415,00	16.670.739,09	16.637.039,73	531.838,22	555.122,58	23.284,36	96,77
0101	REMUNERAÇÕES CERTAS E PERMANENTES	12.696.992,31	12.545.039,87	10.415,00	12.555.454,87	12.523.958,01	151.952,44	173.034,30	21.081,86	98,64
010103	PESSOAL DOS QUADROS- REGIME DA FUNÇÃO PÚBLICA	8.057.895,00	8.029.903,12		8.029.903,12	8.029.903,12	27.991,88	27.991,88	99,65	
01010300	PESSOAL DOS QUADROS - REGIME DE FUNÇÃO PÚBLICA	8.057.895,00	8.029.903,12		8.029.903,12	8.029.903,12	27.991,88	27.991,88	99,65	
010105	PESSOAL PARA ALÉM DOS QUADROS	500,00					500,00	500,00		
010106	PESSOAL CONTRATADO A TERMO	1.206.140,00	1.197.430,92		1.197.430,92	1.190.797,66	8.709,08	15.342,34	6.633,26	98,73
01010600	PESSOAL CONTRATADO A TERMO	1.206.140,00	1.197.430,92		1.197.430,92	1.190.797,66	8.709,08	15.342,34	6.633,26	98,73
010107	PESSOAL EM REGIME DE TAREFA OU AVENÇA	189.856,50	186.175,39	10.415,00	196.590,39	171.726,79	3.681,11	18.129,71	14.448,60	90,45
010108	PESSOAL AGUARDANDO APOSENTAÇÃO	15.000,00	8.202,50		8.202,50	8.202,50	6.797,50	6.797,50	54,68	
010109	PESSOAL EM QUALQUER OUTRA SITUAÇÃO	53.000,00	43.353,11		43.353,11	43.353,11	9.646,89	9.646,89	81,80	
010111	REPRESENTAÇÃO	500,00					500,00	500,00		
01011102	PESSOAL DOS QUADROS	500,00					500,00	500,00		
010113	SUBSÍDIO DE REFEDIÇÃO	1.177.961,40	1.129.161,13		1.129.161,13	1.129.161,13	48.800,27	48.800,27	95,86	
01011301	PESSOAL DOS QUADROS	963.296,40	943.467,84		943.467,84	943.467,84	25.826,56	25.826,56	97,34	
01011302	PESSOAL EM QUALQUER OUTRA SITUAÇÃO	208.665,00	185.693,29		185.693,29	185.693,29	22.971,71	22.971,71	88,99	
010114	SUBSÍDIOS DE FÉRIAS E NATAL	1.673.139,41	1.644.980,74		1.644.980,74	1.644.980,74	28.158,67	28.158,67	96,32	
01011401	PESSOAL DOS QUADROS	1.456.800,00	1.455.566,62		1.455.566,62	1.455.566,62	1.233,38	1.233,38	99,92	
01011402	PESSOAL EM QUALQUER OUTRA SITUAÇÃO	216.339,41	189.414,12		189.414,12	189.414,12	26.925,29	26.925,29	87,55	
010115	REMUNERAÇÕES POR DOENÇA E MATERNIDADE / PATERNIDADE	323.000,00	305.832,96		305.832,96	305.832,96	17.167,04	17.167,04	94,69	
0102	ABONOS VARIÁVEIS OU EVENTUAIS	466.570,00	412.795,41		412.795,41	410.592,91	53.774,59	55.977,09	2.202,50	88,00
010202	HORAS EXTRAS/ORDINÁRIAS	138.500,00	121.874,71		121.874,71	121.874,71	16.625,29	16.625,29	88,00	
010203	ALIMENTAÇÃO/DESLOCAÇÕES E ALOJAMENTO	50.000,00	44.229,49		44.229,49	42.026,99	5.770,51	7.973,01	2.202,50	84,05
010204	AJUDAS DE CUSTO	6.070,00	3.007,95		3.007,95	3.007,95	3.062,05	3.062,05	49,55	
010205	ABONO PARA FALHAS	40.000,00	31.985,31		31.985,31	31.985,31	8.014,69	8.014,69	79,96	
010210	SUBSÍDIO DE TRABALHO NOCTURNO	84.000,00	81.356,05		81.356,05	81.356,05	2.643,95	2.643,95	96,85	
010211	SUBSÍDIO DE TURNO	73.000,00	67.366,24		67.366,24	67.366,24	5.633,76	5.633,76	92,28	
010212	INDENIZACÕES POR CESSAÇÃO DE FUNÇÕES	33.000,00	23.080,54		23.080,54	23.080,54	9.919,46	9.919,46	69,94	
010213	OUTROS SUPLEMENTOS E PRÊMIOS	42.000,00	39.895,12		39.895,12	39.895,12	2.104,88	2.104,88	94,99	
01022300	OUTROS SUPLEMENTOS E PRÊMIOS	42.000,00	39.895,12		39.895,12	39.895,12	2.104,88	2.104,88	94,99	
0103	SEGURANÇA SOCIAL	4.028.600,00	3.702.488,81		3.702.488,81	3.702.488,81	326.111,19	326.111,19	91,91	
010301	ENCARGOS COM A SAÚDE	220.000,00	208.340,76		208.340,76	208.340,76	11.659,24	11.659,24	94,70	
010303	SUBSÍDIO FAMILIAR A CRIANÇAS E JOVENS	90.000,00	84.327,46		84.327,46	84.327,46	5.672,54	5.672,54	93,70	
010304	OUTRAS PRESTAÇÕES FAMILIARES	17.500,00	15.940,70		15.940,70	15.940,70	1.559,30	1.559,30	91,09	
010305	CONTRIBUIÇÕES PARA A SEGURANÇA SOCIAL	3.410.100,00	3.130.238,56		3.130.238,56	3.130.238,56	279.861,44	279.861,44	91,79	
01030501	ASSISTÊNCIA NA DOENÇA DOS FUNCIONÁRIOS PÚBLICOS	460.000,00	430.729,96		430.729,96	430.729,96	29.270,04	29.270,04	91,64	
01030502	SEGURANÇA SOCIAL DOS FUNCIONÁRIOS PÚBLICOS	1.750.000,00	1.670.727,19		1.670.727,19	1.670.727,19	79.272,81	79.272,81	95,47	
0103050201	CAIXA GERAL DE APOSENTAÇÕES	1.750.000,00	1.670.727,19		1.670.727,19	1.670.727,19	79.272,81	79.272,81	95,47	
01030503	SEGURANÇA SOCIAL - REGIME GERAL	1.200.000,00	1.028.781,41		1.028.781,41	1.028.781,41	171.218,59	171.218,59	85,73	
01030504	OUTROS	100,00					100,00	100,00		
010306	ACIDENTES EM SERVIÇOS E DOENÇAS PROFISSIONAIS	50.000,00	29.131,45		29.131,45	29.131,45	20.868,55	20.868,55	58,26	
010309	SEGUROS	241.000,00	234.509,88		234.509,88	234.509,88	6.490,12	6.490,12	97,31	
01030901	SEGUROS DE ACIDENTES DE TRABALHO E DOENÇAS PROFISSIONAIS	240.000,00	234.509,88		234.509,88	234.509,88	5.490,12	5.490,12	97,71	
01030902	SEGUROS DE SAÚDE	1.000,00					1.000,00	1.000,00		
02	AQUISIÇÃO DE BENS E SERVIÇOS	19.489.489,42	17.991.068,36	2.892.645,23	20.883.713,59	13.675.608,49	1.498.421,06	5.613.880,93	4.315.459,87	70,17
0201	AQUISIÇÃO DE BENS	4.265.331,71	3.962.170,85	754.076,10	4.716.246,95	3.413.983,26	303.160,86	851.348,45	548.187,59	80,04
020101	MATÉRIAS-PRIMAS E SUBSIDIÁRIAS	465.000,00	432.936,54		432.936,54	307.132,67	32.063,46	157.867,33	125.803,87	66,05
020102	COMBUSTÍVEIS E LUBRIFICANTES	524.244,00	505.272,84	8.619,11	513.891,95	448.086,78	18.971,16	76.157,22	57.186,06	85,47
02010201	Gasolina	19.500,00	16.969,76		16.969,76	13.604,83	2.530,24	5.695,17	3.364,95	69,77
02010202	Gasóleo	452.244,00	440.598,69		440.598,69	407.350,41	11.635,31	44.893,59	33.238,28	90,07

{a} {11 = 7 / 3 * 100}

Handwritten signatures and notes:
 - Top right: "Fundos Aldeia"
 - Middle right: "Autenticado"
 - Bottom right: "Hed. Sanches"
 - Far right: "7"

MAPA DO CONTROLO ORÇAMENTAL DA DESPESA POR CLASSIFICAÇÃO ORÇAMENTAL

ENTIDADE CMVC - MUNICÍPIO DE VILA DO CONDE

Período: 2018/01/01 a 2018/12/31

ANO 2018
PAG. 4

CLASSIFICAÇÃO		DOTAÇÕES CORRIGIDAS (3)	COMPROMISSOS ASSUMIDOS			DESPESA PAGA (7)	DIFERENÇAS			GRAU DE EXECUÇÃO ORÇAMENTAL DA DESPESA (11) a)
CÓDIGO (1)	DESCRIÇÃO (2)		EXERCÍCIO (4)	EXERCÍCIOS FUTUROS (5)	TOTAL (6)		DOTAÇÃO NÃO COMPROMETIDA (8 = 3 - 4)	SALDO (9 = 3 - 7)	COMPROMISSOS POR PAGAR (10 = 4 - 7)	
02010299	Outros	52.500,00	47.714,39	8.619,11	56.333,50	27.131,54	4.785,61	25.363,46	20.582,85	51,63
020103	MUNIÇÕES, EXPLOSIVOS E ARTIFÍCIOS	100,00					100,00	100,00		
020104	LIMPEZA E HIGIENE	97.100,00	90.004,66	46.169,99	136.174,65	74.076,53	7.095,34	23.023,47	15.928,13	76,29
020105	ALIMENTAÇÃO- REFEIÇÕES CONFECCIONADAS	1.126.500,00	1.105.391,31	699.287,00	1.804.678,31	1.020.693,42	21.108,69	105.806,58	84.697,89	90,61
020107	VESTUÁRIO E ARTIGOS PESSOAIS	103.500,00	81.834,52		81.834,52	57.368,08	21.665,48	46.131,92	24.466,44	55,43
020108	MATERIAL DE ESCRITÓRIO	80.000,00	77.467,08		77.467,08	72.334,60	2.532,92	7.665,40	5.132,48	90,42
020109	PRODUTOS QUÍMICOS E FARMACÊUTICOS	100,00					100,00	100,00		
020110	PRODUTOS VENDIDOS NAS FARMÁCIAS	100,00					100,00	100,00		
020112	MATERIAL DE TRANSPORTE - PEÇAS	194.500,00	182.808,76		182.808,76	178.163,61	11.691,24	16.336,39	4.845,15	91,60
020113	MATERIAL DE CONSUMO HOTELEIRO	90.000,00	66.037,85		66.037,85	66.037,85	23.362,15	23.962,15		73,38
020114	OUTRO MATERIAL- PEÇAS	100,00					100,00	100,00		
020115	PRÊMIOS, COMEMORAÇÕES E OFERTAS	20.000,00	16.823,32		16.823,32	16.614,54	3.176,68	3.395,46	209,78	83,07
020116	MERCADORIAS PARA VENDA	100,00					100,00	100,00		
02011601	Água	100,00					100,00	100,00		
020117	FERRAMENTAS E UTENSÍLIOS	64.500,00	42.504,82		42.504,82	38.273,30	21.995,18	26.226,70	4.231,52	59,34
020119	LIVROS E DOCUMENTAÇÃO TÉCNICA	3.500,00					3.500,00	3.500,00		
020119	ARTIGOS HONORÍFICOS E DE DECORAÇÃO	900,00					900,00	900,00		
020120	MATERIAL DE EDUCAÇÃO, CULTURA E RECREIO	165.000,00	113.027,84		113.027,84	94.435,35	51.972,16	70.564,65	18.592,49	57,23
020121	OUTROS BENS	1.330.097,71	1.248.061,31		1.248.061,31	1.040.766,53	82.026,40	289.321,19	207.294,78	78,25
0202	ADQUIÇÃO DE SERVIÇOS	15.224.157,71	14.028.897,51	2.138.569,13	16.167.466,64	10.261.625,23	1.195.260,20	4.962.532,48	3.767.272,28	67,40
020201	ENCARGOS DE INSTALAÇÕES	1.766.645,00	1.759.771,86		1.759.771,86	1.146.530,21	6.873,14	620.114,79	613.241,65	64,90
020203	CONSERVAÇÃO DE BENS	110.000,00	69.226,46		69.226,46	59.467,42	40.773,54	50.532,58	9.759,04	54,06
020204	LOCAÇÃO DE EDIFÍCIOS	43.000,00	41.593,48		41.593,48	41.554,73	1.406,52	1.445,27	38,75	96,64
020205	LOCAÇÃO DE MATERIAL DE INFORMÁTICA	100,00					100,00	100,00		
020206	LOCAÇÃO DE MATERIAL DE TRANSPORTE	365.000,00	358.146,35	181.721,00	539.867,35	309.529,50	6.353,65	55.471,50	48.617,85	84,80
020208	LOCAÇÃO DE OUTROS BENS	930.825,45	904.007,27	255.630,70	1.159.637,97	615.310,23	26.818,18	315.515,22	288.697,04	66,10
020209	COMUNICAÇÕES	131.776,95	79.378,61	108.582,55	187.961,16	89.355,68	52.398,34	82.421,27	10.022,93	52,63
020210	TRANSPORTES	920.668,45	894.610,19	1.269.528,24	2.164.138,43	466.015,29	26.058,26	454.653,16	428.594,90	50,62
020211	REPRESENTAÇÃO DOS SERVIÇOS	1.000,00	414,72		414,72		585,28	1.000,00	414,72	
020212	SEGUROS	170.772,64	155.247,75		155.247,75	139.721,23	15.524,89	31.051,41	15.526,52	81,62
020213	DESLICAÇÕES E ESTADAS DE SERVIDORES	23.000,00	14.509,42		14.509,42	14.509,42	8.490,58	8.490,58		63,08
020214	ESTUDOS, PARCERES, PROJECTOS E CONSULTADORIA	470.640,06	367.847,55	39.327,20	407.174,75	214.455,26	102.792,51	256.184,80	153.392,29	45,57
020215	FORMAÇÃO	20.000,00	17.575,00		17.575,00	17.030,50	2.425,00	2.969,50	544,50	85,15
020216	SEMINÁRIOS, EXPOSIÇÕES E SIMILARES	500,00	305,00		305,00	305,00	195,00	195,00		61,00
020217	PUBLICIDADE	200.000,00	192.670,28	13.776,00	206.446,28	160.987,75	7.329,72	39.012,25	31.682,53	90,49
020218	VIGILÂNCIA E SEGURANÇA	137.000,00	120.049,18	9.514,05	129.563,23	107.921,14	16.951,82	29.078,86	12.127,04	78,77
020219	ASSISTÊNCIA TÉCNICA	316.000,00	202.213,78	21.520,10	223.733,88	139.815,02	113.786,22	176.194,98	62.396,76	44,25
020220	OUTROS TRABALHOS ESPECIALIZADOS	923.229,32	770.324,93	129.278,44	899.603,37	456.566,67	152.904,39	466.662,65	313.758,26	49,45
020222	SERVIÇOS DE SAÚDE	334.500,00	316.322,47		316.322,47	316.322,47	16.177,53	18.177,53		94,57
020225	OUTROS SERVIÇOS	8.359.499,94	7.674.684,21	109.690,85	7.784.375,06	5.966.228,71	594.815,63	2.373.271,13	1.778.455,50	71,61
06	OUTRAS DESPESAS CORRENTES	322.424,89	279.588,96	97.220,94	376.809,90	273.767,47	42.835,93	48.657,42	5.821,49	84,91
0602	DIVERSAS	322.424,89	279.588,96	97.220,94	376.809,90	273.767,47	42.835,93	48.657,42	5.821,49	84,91
060203	OUTRAS	322.424,89	279.588,96	97.220,94	376.809,90	273.767,47	42.835,93	48.657,42	5.821,49	84,91
06020301	Restituições	21.473,23	8.769,42		8.769,42	8.769,42	12.703,81	12.703,81		40,84
06020302	IVA Pago	5.000,00					5.000,00	5.000,00		
06020305	Outras	295.951,66	270.819,54	97.220,94	368.040,48	264.998,05	25.132,12	30.953,61	5.821,49	89,54
07	ADQUIÇÃO DE BENS DE CAPITAL	14.895.677,74	13.983.414,14	3.647.589,31	17.631.003,45	8.466.808,00	912.263,60	6.428.869,74	5.516.606,14	56,84
0701	INVESTIMENTOS	14.895.677,74	13.983.414,14	3.647.589,31	17.631.003,45	8.466.808,00	910.263,60	6.426.869,74	5.516.606,14	56,85
070101	TERRENOS									
070102	HABITAÇÕES	1.186.072,77	1.146.958,76		1.146.958,76	977.911,41	39.114,01	208.161,36	169.047,35	82,45
07010202	Aquisição	110.000,00	110.000,00		110.000,00	110.000,00				100,00
07010203	Reparação e Beneficiação	1.076.072,77	1.036.958,76		1.036.958,76	867.911,41	39.114,01	208.161,36	169.047,35	80,66
070103	EDIFÍCIOS	4.727.537,11	4.502.481,83	2.848.989,51	7.351.471,34	2.106.538,20	225.055,28	2.620.999,91	2.395.943,63	44,56
07010301	INSTALAÇÕES DE SERVIÇOS	1.424.586,06	1.231.390,16	89.040,00	1.320.430,16	276.472,91	193.195,90	1.148.112,15	954.916,25	19,41
07010302	INSTALAÇÕES DESPORTIVAS E RECREATIVAS	74.967,77	60.044,03		60.044,03	60.044,03	14.923,74	14.923,74		80,09
07010303	MERCADOS E INSTALAÇÕES DE FISCALIZAÇÃO SANITÁRIA	12.154,07	12.153,07		12.153,07	12.153,07	1,00	1,00		99,99
07010305	ESCOLAS	3.215.329,21	3.199.894,57	2.759.949,51	5.958.844,08	1.757.967,19	16.934,64	1.457.962,02	1.441.027,36	54,66

(a) (11 = 7 / 3 + 100)

MAPA DO CONTROLO ORÇAMENTAL DA DESPESA POR CLASSIFICAÇÃO ORÇAMENTAL

ENTIDADE: CMVC - MUNICÍPIO DE VILA DO CONDE

Período: 2018/01/01 a 2018/12/31

ANO 2018
PAG. 5

Handwritten signature and name: André Alves

CLASSIFICAÇÃO		DOTAÇÕES CORRIGIDAS	COMPROMISSOS ASSUMIDOS			DESPESA PAGA	DIFERENÇAS			GRAD DE EXECUÇÃO ORÇAMENTAL DA DESPESA (11) a)
CÓDIGO (1)	DESCRIÇÃO (2)		EXERCÍCIO (4)	EXERCÍCIOS FUTUROS (5)	TOTAL (6)		DOTAÇÃO NÃO COMPROMETIDA (8 = 3 - 4)	SALDO (9 = 3 - 7)	COMPROMISSOS POR PAGAR (10 = 4 - 7)	
070104	CONSTRUÇÕES DIVERSAS	7.209.209,96	6.775.185,08	747.300,60	7.522.485,68	4.158.068,22	434.024,88	3.051.141,74	2.617.116,86	57,68
07010401	Viadutos, Arruamentos E Obras Complementares	1.838.935,34	1.634.007,63	747.300,60	2.381.308,23	1.143.928,03	204.927,71	695.007,31	490.079,60	62,21
07010402	SISTEMAS DE DRENAGEM DE ÁGUAS RESIDUAIS	484.571,90	440.170,67		440.170,67	397.494,98	44.401,23	87.076,92	42.675,69	82,03
07010404	Iluminação Pública/Iluminação Edifícios	104.860,50	104.860,50		104.860,50	104.860,50				100,00
07010406	Instalações Desportivas e Recreativas	4.045.302,93	3.889.783,63		3.889.783,63	1.816.161,51	155.519,30	2.229.141,42	2.073.622,12	44,90
07010408	Viação Rural	707.353,61	679.276,97		679.276,97	668.537,52	28.676,64	39.416,09	10.739,45	94,43
07010409	Sinalização E Trânsito	27.085,68	27.085,68		27.085,68	27.085,68				100,00
07010412	Cemitérios	500,00					500,00	500,00		
07010413	OUTROS									
070106	MATERIAL DE TRANSPORTES	104.166,58	104.166,58		104.166,58	104.166,58				100,00
07010602	OUTROS	104.166,58	104.166,58		104.166,58	104.166,58				100,00
070107	EQUIPAMENTO DE INFORMÁTICA	276.944,73	203.082,50		203.082,50	138.206,16	73.942,29	138.738,63	64.796,34	49,90
070108	SOFTWARE INFORMÁTICO	528.619,23	509.295,53	51.299,20	560.584,73	420.196,63	19.333,70	108.422,60	89.098,90	79,49
070109	EQUIPAMENTO ADMINISTRATIVO	31.000,00	28.528,20		28.528,20	19.952,08	2.471,60	11.047,92	8.576,12	64,36
070110	EQUIPAMENTO BÁSICO	752.996,80	667.078,83		667.078,83	495.479,87	85.917,97	257.516,93	171.598,96	65,80
07011001	EQUIPAMENTO DE RECOLHA DE RESÍDUOS	206.500,00	202.342,52		202.342,52	174.269,10	4.157,48	32.230,90	28.073,42	84,39
07011002	OUTROS	546.496,80	464.736,31		464.736,31	321.210,77	81.760,49	225.286,03	143.525,54	58,78
070111	FERRAMENTOS E UTENSÍLIOS	77.130,50	46.726,93		46.726,93	46.286,85	30.403,67	30.841,65	437,98	60,01
070115	OUTROS INVESTIMENTOS									
0703	BENS DE DOMÍNIO PÚBLICO	2.000,00					2.000,00	2.000,00		
070303	OUTRAS CONSTRUÇÕES E INFRA-ESTRUTURAS	2.000,00					2.000,00	2.000,00		
07030304	ILUMINAÇÃO PÚBLICA	2.000,00					2.000,00	2.000,00		
070305	BENS DE PATRIMÓNIO HISTÓRICO, ARTÍSTICO E CULTURAL									
08	TRANSFERÊNCIAS DE CAPITAL	707.000,00	646.721,22		646.721,22	643.480,98	60.278,78	63.519,02	3.240,24	91,02
0801	SOCIEDADES E QUASE-SOCIEDADES NÃO FINANCEIRAS	707.000,00	646.721,22		646.721,22	643.480,98	60.278,78	63.519,02	3.240,24	91,02
080101	PÚBLICAS	707.000,00	646.721,22		646.721,22	643.480,98	60.278,78	63.519,02	3.240,24	91,02
08010102	Outras	707.000,00	646.721,22		646.721,22	643.480,98	60.278,78	63.519,02	3.240,24	91,02
11	OUTRAS DESPESAS DE CAPITAL	26.036,70	12.761,56		12.761,56	6.148,56	13.275,14	19.888,14	6.613,00	23,61
1102	DIVERSAS	26.036,70	12.761,56		12.761,56	6.148,56	13.275,14	19.888,14	6.613,00	23,61
110201	Restituições	13.036,70					13.036,70	13.036,70		
110299	Outras	13.000,00	12.761,56		12.761,56	6.148,56	238,44	6.851,44	6.613,00	47,30
TOTAL		62.959.639,36	59.652.165,11	68.980.643,52	128.632.808,63	49.681.085,50	3.307.474,25	13.278.553,96	9.971.079,61	78,91

(a) (11 = 7 / 3 * 100)

Em 12 de abril de 2019
[Handwritten signature]

Mania de Leny de Castro Alves
Pedro João de Sousa Teixeira
[Handwritten signature]
[Handwritten signature]
[Handwritten signature]
[Handwritten signature]

Em 30 de Abril de 2019
[Handwritten signature]

[Handwritten signature]
[Handwritten signature]

[Handwritten mark]

Handwritten signatures and initials in the top right corner.

OBJETIVO	CÓDIGO DA CLASSIFIC. ECONÔMICA	CÓDIGO/ANO/TIPO/NÚMERO DO PROJ. AÇÃO	DESCRIÇÃO	FORMA DE REALIZAÇÃO	FONTES DE FINANCIAMENTO			DADOS		MONTANTE PREVISTO			MONTANTE EXECUTADO			EXERC. FINAN. C/TRA ANUAL % (a)	EXERC. FINAN. C/TRA GLOBAL % (b)
					AC	AA	FC	INICIO	FIM	ANO	ANOS SEQUENTES	TOTAL	ANOS ANTERIORES	ANO	TOTAL		
1.			FUNÇÕES GERAIS							1.932.446,41	3.534.000,00	5.466.446,41		1.195.080,81	1.195.080,81	61,84	21,86
1.1.			Serviços Gerais de Administração Pública							1.932.446,41	3.528.000,00	5.460.446,41		1.195.080,81	1.195.080,81	61,84	21,89
1.1.1.			Administração Geral							1.932.446,41	3.528.000,00	5.460.446,41		1.195.080,81	1.195.080,81	61,84	21,89
1.1.1.1.			Edifícios							417.920,00	2.150.000,00	2.567.920,00		151.088,24	151.088,24	36,15	5,88
	02/07010301	0204	2015	1 2	Manutenção, conservação e demolição de edifícios e instalações municipais	EMPREGADA				417.920,00	600.000,00	1.017.920,00		151.088,24	151.088,24	36,15	14,81
	02/07010301	0206	2018	1 20	Construção de Terminal FIA	EMPREGADA					250.000,00	250.000,00					
	02/07010301	0207	2018	1 21	Plano de Intervenção para um Envelhecimento Ativo - Vidas com Vida - Edifício (Casinas e Poça da Barca)	EMPREGADA					1.300.000,00	1.300.000,00					
1.1.1.2.			Material de Transporte							104.166,58	300.000,00	404.166,58		104.166,58	104.166,58	100,00	25,77
	02/07010602	22403	2016	1 13	Aquisição de equipamentos de transporte para os serviços e acompanhamento da atividade Municipal	COTRA				104.166,58	300.000,00	404.166,58		104.166,58	104.166,58	100,00	25,77
1.1.1.3.			Maquinaria e Equipamento							1.410.359,83	1.078.000,00	2.488.359,83		939.825,99	939.825,99	66,64	37,77
		0703	2003	1 8	Aquisição de equipamento diverso, incluindo informático, para os serviços	OUTRA				1.211.479,04	900.000,00	2.111.479,04		741.945,20	741.945,20	61,24	35,14
	02/070107	0703	2003	1 8	Aquisição de equipamento diverso, incluindo informático, para os serviços					295.300,00				67.261,31			32,81
	02/070108	0703	2003	1 8	Aquisição de equipamento diverso, incluindo informático, para os serviços					400.683,23				293.260,63			73,19
	02/070109	0703	2003	1 8	Aquisição de equipamento diverso, incluindo informático, para os serviços					30.000,00				19.952,38			66,51
	02/07011002	0703	2003	1 8	Aquisição de equipamento diverso, incluindo informático, para os serviços					520.295,81				321.210,77			61,74
	02/070111	0703	2003	1 8	Aquisição de equipamento diverso, incluindo informático, para os serviços					55.500,00				40.260,35			72,54
		0603	2016	1 20	Aquisição de equipamento - Órgãos da Administração	COTRA				1.000,00	3.000,00	4.000,00					
	0102/070107	0603	2016	1 20	Aquisição de equipamento - Órgãos da Administração					200,00							
	0102/070108	0603	2016	1 20	Aquisição de equipamento - Órgãos da Administração					200,00							
	0102/070109	0603	2016	1 20	Aquisição de equipamento - Órgãos da Administração					200,00							
	0102/07011002	0603	2016	1 20	Aquisição de equipamento - Órgãos da Administração					200,00							
	02/070111	0603	2016	1 20	Aquisição de equipamento - Órgãos da Administração					200,00							
		0704	2017	1 13	Smart Vila do Conde	OUTRA				197.880,79		197.880,79		197.880,79	197.880,79	100,00	100,00
	02/070107	0704	2017	1 13	Smart Vila do Conde					70.944,79				70.944,79			100,00
	02/070108	0704	2017	1 13	Smart Vila do Conde					126.936,00				126.936,00			100,00
	02/07011002	0706	2017	1 15	Vila do Conde:Um porto para o Mundo - Equipamento técnico e iluminação	OUTRA				15.000,00		15.000,00					
1.2.			Ação Intermunicipal de Transporte a pedido/flexível							160.000,00		160.000,00					
1.2.1.			Segurança e Ordem Públicas							6.000,00		6.000,00					
			Proteção Civil e Luta Contra Incêndios							3.000,00		3.000,00					
		1104	2016	1 15	Aquisição de equipamento para a Proteção Civil	OUTRA				3.000,00		3.000,00					
	02/070107	1104	2016	1 15	Aquisição de equipamento para a Proteção Civil												
	02/070109	1104	2016	1 15	Aquisição de equipamento para a Proteção Civil												
	02/070109	1104	2016	1 15	Aquisição de equipamento para a Proteção Civil												
	02/07011002	1104	2016	1 15	Aquisição de equipamento para a Proteção Civil												
	02/070111	1104	2016	1 15	Aquisição de equipamento para a Proteção Civil												
1.2.2.			Polícia Municipal							3.000,00		3.000,00					
	02/07010301	1204	2017	1 19	Conservação das Instalações da Polícia Municipal	EMPREGADA				3.000,00		3.000,00					
2.			FUNÇÕES SOCIAIS							12.216.837,97	23.583.343,33	35.800.181,30		6.563.950,92	6.563.950,92	53,73	18,33
2.1.			Educação							3.215.829,21	4.578.250,00	7.794.079,21		1.757.867,19	1.757.867,19	54,66	22,55
2.1.1.			Ensino Não Superior							3.215.829,21	4.578.250,00	7.794.079,21		1.757.867,19	1.757.867,19	54,66	22,55
2.1.1.1.			Ensino Pré-Escolar							111.271,89	150.000,00	261.271,89		87.167,64	87.167,64	78,34	33,36
	02/07010305	2203	2003	1 23	Beneficiação de jardins de infância incluindo equipamento	EMPREGADA				111.271,89	150.000,00	261.271,89		87.167,64	87.167,64	78,34	33,36
2.1.1.2.			Ensino Básico							3.104.557,32	4.428.250,00	7.532.807,32		1.670.699,55	1.670.699,55	53,81	22,18
	02/07010305	2903	2003	1 20	Beneficiação de edifícios escolares incluindo equipamento	EMPREGADA				993.712,91	1.300.000,00	2.293.712,91		775.152,60	775.152,60	78,91	31,09
A TRANSFERIR ...										3.037.431,21	5.184.000,00	8.221.431,21		2.057.401,05	2.057.401,05		

Handwritten signatures and initials in the right margin, including names like 'Doutor', 'Paul', 'Antônio', 'L. S.', 'H. S.', and 'Ameca'.

Handwritten number 7

Handy A...

OBJECTIVO	CÓDIGO DA CLASSIFIC. ECONÓMICA	CÓDIGO/ANO/TIPO/NUMERO DO PROJ. AÇÃO	DESCRIÇÃO	FORMA DE EXECUÇÃO	FUNTE DE FINANCIAMENTO			DATAS		MONTANTE PREVISTO			MONTANTE EXECUTADO			EXEC. FINAN. ANUAL % (a)	EXEC. FINAN. GLOBAL % (b)	
					AC	AA	FC	INICIO	FIM	ANO	ANOS SEQUINTEZ	TOTAL	ANOS ANTERIORES	ANO	TOTAL			
																		A TRANSPORTAR ...
									3.037.431,21	5.184.000,00	8.221.431,21	2.057.401,95			2.057.401,95			
2.4.	02/07010305	2904	2017	1	7	Ampliação e Requalificação da Escola Básica de Quinta em Fajozes	EMPREITADA				689.708,54		689.708,54	491.426,79	491.426,79	69,80	69,80	
	02/07010305	2905	2017	1	8	Ampliação e Requalificação da Escola Básica nº 1 em Vila do Conde	EMPREITADA				1,00	2.650.000,00	2.650.001,00					
	02/07010305	2906	2017	1	9	Ampliação e Requalificação da Escola Básica Júlio Saul Dias em Vila do Conde	EMPREITADA				1.391.250,00	278.250,00	1.669.500,00	394.235,30	394.235,30	27,62	23,81	
	02/07010305	2907	2017	1	10	Requalificação da Escola Básica Dr. Carlos Pinto Ferreira na Junqueira	EMPREITADA				29.884,87		29.884,87	29.884,86	29.884,86	100,00	100,00	
2.4.1.	Habituação e Serviços Colectivos											3.848.072,00	11.412.720,00	15.260.792,00	2.798.894,52	2.798.894,52	72,73	18,34
2.4.1.1.	Habituação											1.186.072,77	1.690.000,00	2.866.072,77	977.911,41	977.911,41	82,45	34,12
	02/07010202	3103	2003	1	32	Aquisição de imóveis	OUTRA				110.000,00	130.000,00	290.000,00	110.000,00	110.000,00	100,00	37,93	
	02/07010203	3303	2014	1	2	Beneficiação, Requalificação e Conservação do Parque Habitacional Municipal	EMPREITADA				1.076.072,77	1.500.000,00	2.576.072,77	967.911,41	967.911,41	90,66	33,69	
2.4.2.	Ordenamento do Território											1.575.475,69	5.360.720,00	6.936.195,69	1.127.304,13	1.127.304,13	71,55	16,25
	02/07010401	04903	2003	1	53	Reparação de pavimentos em telumimos no Concelho	EMPREITADA				320.000,00	500.000,00	820.000,00	311.032,81	311.032,81	97,20	37,91	
	02/07010401	05903	2003	1	60	A alargamentos, pavimentações, reparações, pequenas obras e outros arranjos urbanísticos no Concelho	EMPREITADA				696.369,08	600.000,00	1.296.369,08	449.286,20	449.286,20	64,56	34,41	
	02/070101	06003	2003	1	61	Aquisição de terrenos	OUTRA					15.000,00	15.000,00					
	02/070115	08010	2003	1	62	Cartografia	OUTRA					3.900,00	3.900,00					
	02/07010401	09005	2006	1	11	Beneficiação da Zona Industrial da varziela / BOVES	EMPREITADA				62.431,81	300.000,00	362.431,81					
	02/07020304	05307	2010	1	5	Iluminação Pública: Prolongamentos e Luminárias	EMPREITADA					3.000,00	3.000,00					
	02/07010401	04306	2012	1	2	Intervenções em infraestruturas hidráulicas e pavimentos decorrentes de intempéries	EMPREITADA				1.000,00	3.000,00	4.000,00					
	02/07010401	04913	2016	1	6	Requalificação do Passeio Poente da Rua Gaspar Manuel	EMPREITADA				79.297,90	302.190,90	381.397,90	13.357,72	13.357,72	16,84	3,50	
	02/07010401	04917	2016	1	9	A alargamento da Alameda dos Descobrimentos	EMPREITADA											
	02/07010401	04918	2016	1	10	Infraestruturas nos Jardins da Avenida Júlio Graça	EMPREITADA				1.000,00	60.000,00	61.000,00					
	02/07010401	04919	2017	1	1	Obras de manutenção e requalificação na urbanização da Setete - 3ª Fase	EMPREITADA				105.864,95		105.864,95	105.864,95	105.864,95	100,00	100,00	
	02/07010401	04920	2017	1	2	Renovação do Lago do Parque João Paulo II	EMPREITADA				1,00		1,00					
	02/07010401	04921	2017	1	16	Requalificação da Rua da Senra (Troço Norte) e Travessa da Senra	EMPREITADA				142.901,95		142.901,95	142.901,95	142.901,95	100,00	100,00	
	02/07010401	04922	2018	1	5	Corredores Cicláveis de acesso ao Metro	EMPREITADA					690.000,00	690.000,00					
	02/07010401	04923	2018	1	6	Rede de Ciclovias Urbanas	EMPREITADA					630.000,00	630.000,00					
	02/07010401	04924	2018	1	7	Supressão de Obstáculos para uma Circulação Pedonal Segura	EMPREITADA					475.000,00	475.000,00					
	02/07010401	04925	2018	1	8	Circulação Pedonal Deficiente	EMPREITADA					475.000,00	475.000,00					
	02/07010401	04926	2018	1	9	Passagem Pedonal sob a Ponte	EMPREITADA				1.000,00	325.000,00	326.000,00					
	02/07010401	04927	2018	1	11	Interface Modal na Estação Principal do Metro em Vila do Conde	EMPREITADA					945.000,00	945.000,00					
	02/07010401	04928	2018	1	12	Requalificação da Rua Comendador Fernandes da Costa	EMPREITADA				60.128,50	134.620,00	194.748,50					
2.4.3.	ILUMINAÇÃO AQUECIMENTO											104.860,50		104.860,50	104.860,50	100,00	100,00	
2.4.3.1.	Saneamento Básico											484.571,90	780.000,00	1.264.571,90	397.494,98	397.494,98	82,03	31,43
	Esgotos Domésticos											415.208,28	30.000,00	445.208,28	354.255,10	354.255,10	85,32	79,57
	02/07010402	2431	2016	1	17	Ligações de Edifícios Municipais aos Sistemas Públicos	EMPREITADA					97.260,92	30.000,00	127.260,92	49.606,29	49.606,29	49,98	38,19
	02/07010402	2432	2017	1	11	Ligação de Rede de Drenagem de Águas Residuais em Arcos, Retorta e Rio Mau	EMPREITADA					317.947,36		317.947,36	305.648,81	305.648,81	96,13	96,13
2.4.3.2.	Águas Pluviais											69.363,62	750.000,00	819.363,62	43.239,88	43.239,88	62,34	5,28
	02/07010402	07103	2003	1	79	Execução e reparação de redes de drenagem no Concelho	EMPREITADA				69.363,62	750.000,00	819.363,62	43.239,88	43.239,88	62,34	5,28	
2.4.5.	Resíduos Sólidos											206.500,00	300.000,00	506.500,00	174.269,10	174.269,10	84,39	34,41
	02/07011001	3003	2003	1	94	Aquisição de equipamento, incluindo contentores e outros	OUTRA				206.500,00	300.000,00	506.500,00	174.269,10	174.269,10	84,39	34,41	
2.4.6.	Protecção do Meio Ambiente e Conservação da Natureza											395.451,64	3.292.000,00	3.687.451,64	121.914,90	121.914,90	30,83	3,31
		09003	2003	1	100	Aquisição de equipamento	OUTRA				25.631,49	30.000,00	55.631,49	430,50	430,50	1,68	0,77	
	02/070107	09003	2003	1	100	Aquisição de equipamento												
	02/070108	09003	2003	1	100	Aquisição de equipamento												
									3	A TRANSPORTAR ...	8.626.527,47	16.262.970,00	24.889.497,47	5.630.358,12	5.630.358,12			

Handy A...

Du...

Paulo...

Paulo...

7

OBJETIVO	CÓDIGO DA CLASSIFIC. ECONÔMICA	CÓDIGO/ANO/TIPO/NÚMERO DO PROJ. AÇÃO		DESCRIÇÃO	FORMA DE REALIZAÇÃO	SOURCE DE FINANCIAMENTO		DÍGITOS		MONTANTE PREVISTO			MONTANTE EXECUTADO			EXEC. FINAN. ANUAL % (a)	EXEC. FINAN. GLOBAL % (b)		
		AC	AA			FC	INICIO	FIN	ANO	ANOS SEQUENTES	TOTAL	ANOS ANTERIORES	ANO	TOTAL					
		A TRANSPORTAR ...									5.630.358,12			5.630.358,12					
2.5. 2.5.1.	02/070109	0903	2003	1	100														
	02/0701302	0903	2003	1	106						25.200,99								
	02/070112	0903	2003	1	100						930,50				930,50		100,00		
	02/07010401	09409	2011	1	3						40.000,00	300.000,00	340.000,00		38.584,00	38.584,00	96,46		
	02/07010401	09412	2015	1	10	EMPREITADA					84.102,52				31.959,00	31.959,00	38,00		
	02/07030304	09413	2017	1	12	EMPREITADA					2.000,00	3.000,00	5.000,00						
	02/07010401	09414	2017	1	13	EMPREITADA						1.875.000,00	1.875.000,00						
	02/07010401	09415	2017	1	14	EMPREITADA					1.000,00	425.000,00	426.000,00		726,10	726,10	72,61		
	02/07010401	09416	2017	1	15	EMPREITADA					242.717,63	659.000,00	901.717,63		50.215,30	50.215,30	29,69		
	Serviços Culturais, Recreativos e Religiosos											5.152.936,76	7.592.373,33	12.745.310,09		2.007.189,21	2.007.189,21	38,95	15,75
	Cultura											1.007.165,06	1.132.373,33	2.139.539,39		125.385,67	125.385,67	12,45	5,86
	02/07010301	09903	2003	1	111	EMPREITADA						15.000,00	15.000,00						
	02/07010301	16003	2003	1	101	EMPREITADA					2.000,42	30.000,00	32.000,42		2.000,42	2.000,42	100,00	6,39	
	02/07010301	10203	2003	1	103	EMPREITADA						15.000,00	15.000,00						
	02/07010301	10403	2003	1	105	EMPREITADA						15.000,00	15.000,00						
02/07010413	10603	2003	1	107	OUTRA						3.300,00	3.300,00							
02/070305	10705	2007	1	7	OUTRA						3.300,00	3.300,00							
02/07010301	10605	2008	1	8	EMPREITADA						53.934,22	91.040,00	144.974,22						
02/07010301	10404	2016	1	1	EMPREITADA						873.289,76	873.289,76		112.705,25	112.705,25	12,91	12,91		
02/07010301	10405	2017	1	6	EMPREITADA						1.402,06	183.333,33	184.735,39						
02/07010401	10406	2017	1	16	EMPREITADA						500,00	30.000,00	30.500,00						
02/07010301	10406	2018	1	2	EMPREITADA						10.600,00	590.000,00	600.600,00		10.600,00	10.600,00	100,00	1,76	
02/07010301	10605	2018	1	24	EMPREITADA						65.359,60	157.900,00	223.259,60						
Desporto, Recreio e Lazer											4.145.270,70	6.385.000,00	10.530.270,70		1.881.803,54	1.881.803,54	45,40	17,87	
02/07010302	11103	2003	1	113	EMPREITADA						24.966,77	30.000,00	54.966,77		24.966,77	24.966,77	100,00	45,42	
02/07010406	11203	2003	1	114	EMPREITADA						23.581,71	300.000,00	323.581,71		23.581,71	23.581,71	100,00	7,29	
02/07010302	11703	2003	1	119	EMPREITADA						50.000,00	150.000,00	200.000,00		35.077,26	35.077,26	70,15	17,54	
Aquisição de equipamento											25.000,00	15.000,00	40.000,00		5.598,00	5.598,00	22,39	14,00	
02/070107	12503	2003	1	127							1.000,00								
02/070108	12503	2003	1	127							1.000,00								
02/070109	12503	2003	1	127							1.000,00								
02/070110	12503	2003	1	127							1.000,00								
02/07011002	12503	2003	1	127							1.600,00								
02/070111	12503	2003	1	127							21.000,00				5.598,00		26,66		
02/07010406	11404	2015	1	14	EMPREITADA						1.299.942,41	800.000,00	2.099.942,41		602.113,36	602.113,36	46,32	28,67	
02/07010406	11405	2016	1	14	EMPREITADA						2.579.378,73		2.579.378,73		1.190.435,94	1.190.435,94	46,15	46,15	
02/07010302	11406	2017	1	17	EMPREITADA						1,00	1.700.000,00	1.700.001,00						
02/07010406	11504	2018	1	23	EMPREITADA						142.400,00	390.000,00	532.400,00						
Outras Atividades Cívicas e Religiosas											500,00	75.000,00	75.500,00						
02/07010412	22803	2003	1	219	EMPREITADA						500,00	75.000,00	75.500,00						
FUNÇÕES ECONÔMICAS											747.193,35	15.016.445,72	15.763.639,08		707.776,27	707.776,27	94,72	4,49	
Transportes e Comunicações											735.039,29	14.153.026,72	14.888.066,01		695.623,20	695.623,20	94,54	4,57	
Transportes Rodoviários											735.039,29	14.153.026,72	14.888.066,01		695.623,20	695.623,20	94,54	4,57	
A TRANSPORTAR ...											14.149.284,38	27.117.343,33	41.266.627,71		7.754.031,73	7.759.321,73			

Luiz A. A.
[Handwritten signatures and initials]

9



OBJETIVO	CÓDIGO DA CLASSIFIC. ECONÓMICA	CÓDIGO/ANO/TIPO/NÚMERO DO PROJ. AÇÃO			DESCRIÇÃO	FORMA DE REALIZAÇÃO	FONTE DE FINANCIAMENTO			DATAS		MONTANTE PREVISTO			MONTANTE EXECUTADO			EXEC. FINAN. ANUAL % (a)	EXEC. FINAN. GLOBAL % (b)						
		AC	AA	FC			INÍCIO	FIM	ANO	ANOS SEQUENTES	TOTAL	ANOS ANTERIORES	ANO	TOTAL											
A TRANSPORTAR ...												14.149.204,38	27.117.343,33	41.266.527,71	7.759.031,73	7.759.031,73									
3.3.1.1.	02/07010408	13003	2003	1	232	Rede Viária e Sinalização	EMPREITADA						735.039,29	14.153.026,72	14.888.066,01		695.623,20	695.623,20	94,64	4,57					
						Construção de ponte sobre o Rio Este a ligar a EM 306 à EM 526 - Arcos							250.353,61		250.353,61		250.353,61	250.353,61	100,00	100,00					
	02/07010408	20803	2003	1	219	Levantamento e reposição de pavimentos degradados no concelho	EMPREITADA						450.000,00	829.700,00	1.279.700,00		417.583,91	417.583,91	92,80	32,63					
	02/07010409	29903	2003	1	211	Aquisição de materiais de sinalização e trânsito	OUTRA						27.085,68	23.326,72	50.412,40		27.085,68	27.085,68	100,00	53,73					
	02/07010408	20807	2018	1	13	Requalificação de Rua de Sant'Ana e Rua Américo Silva em Aurara	EMPREITADA						1.000,00	450.000,00	451.000,00										
	02/07010408	20808	2018	1	14	Requalificação de Espaço Exterior do Largo da Lota de Vila Chã	EMPREITADA						1.000,00	450.000,00	451.000,00										
	02/07010408	20809	2018	1	15	Arranjo do Largo do Mosteiro e do Largo da Feira em Vairão	EMPREITADA						1.000,00	275.000,00	276.000,00										
	02/07010408	20810	2018	1	16	Requalificação do Largo de Santa Apolónia em Malta	EMPREITADA						1.000,00	275.000,00	276.000,00										
	02/07010408	20811	2018	1	17	Requalificação do Largo de Vilarinho em Macieira	EMPREITADA						1.000,00	450.000,00	451.000,00										
	02/07010408	20812	2018	1	18	Requalificação do Largo da Feira em Mosteiro	EMPREITADA						1.000,00	450.000,00	451.000,00										
	02/07010408	20813	2018	1	19	Plano Global de Intervenção na Rede Viária	EMPREITADA						1.000,00	10.950.000,00	10.951.000,00										
3.4.						Comércio e Turismo							12.154,07	863.419,00	875.573,07		12.153,07	12.153,07	99,99	1,39					
3.4.1.						Mercados e Feiras							12.154,07	863.419,00	875.573,07		12.153,07	12.153,07	99,99	1,39					
	02/07010303	21103	2003	1	216	Obras de manutenção e beneficiação em mercados	EMPREITADA						12.153,07	150.000,00	162.153,07		12.153,07	12.153,07	100,00	7,49					
	02/07010303	21104	2018	1	3	Requalificação da Área Sul do Mercado	EMPREITADA						1,00	413.419,00	413.420,00										
	02/07010303	21105	2018	1	4	Requalificação da Área Norte do Mercado	EMPREITADA						300.000,00	300.000,00	300.000,00										
TOTAL GERAL												14.896.477,74	42.133.789,05	57.030.266,79	8.466.808,00	8.466.808,00	56,84	14,85							

Anotações

- a) Execução Financeira Anual = (Executado no Ano * 100) / Previsto no Ano
- b) Execução Financeira Global = (Total Executado * 100) / (Realizado em Anos Anteriores + Total Previsto)

ORÇÃO EXECUTIVO
 Em 12 de abril de 2019

ORÇÃO OBLIGATORIO
 Em 20 de abril de 2019

Maria de Lurdes Castro Alves
 Pedro Gonçalves Boas, Teixeira Nunes
 João Paulo de Sá
 João do Espírito Santo
 António Maria Silva Cruz
 Carla da Fonseca
 António Fernandes

Helder Fernandes

OBJECTIVO PROGRAMA	DESCRIÇÃO	MONTANTE PREVISTO			MONTANTE EXECUTADO			EXEC. FINAN. ANUAL	EXEC. FINAN. GLOBAL
		ANO	ANOS SEQUINTE	TOTAL	ANOS ANTERIORES	ANO	TOTAL	% (a)	% (b)
1.	Funções gerais	1.932.446,41	3.534.000,00	5.466.446,41		1.195.080,81	1.195.080,81	61,84	21,86
1.1.	Serviços gerais de administração pública	1.932.446,41	3.528.000,00	5.460.446,41		1.195.080,81	1.195.080,81	61,84	21,89
1.1.1.	Administração geral	1.932.446,41	3.528.000,00	5.460.446,41		1.195.080,81	1.195.080,81	61,84	21,89
1.1.1.1.	Edifícios	417.920,00	2.150.000,00	2.567.920,00		151.089,24	151.089,24	36,15	5,88
1.1.1.2.	Material de transporte	104.166,58	300.000,00	404.166,58		104.166,58	104.166,58	100,00	25,77
1.1.1.3.	Maquinaria e equipamento	1.410.359,83	1.078.000,00	2.488.359,83		939.825,99	939.825,99	66,64	37,77
1.2.	Segurança e ordem públicas		6.000,00	6.000,00					
1.2.1.	Protecção civil e luta contra incêndios		3.000,00	3.000,00					
1.2.2.	Polícia municipal		3.000,00	3.000,00					
2.	Funções sociais	12.216.837,97	23.583.343,33	35.800.181,30		6.563.950,92	6.563.950,92	53,73	18,33
2.1.	Educação	3.215.829,21	4.578.250,00	7.794.079,21		1.757.867,19	1.757.867,19	54,66	22,55
2.1.1.	Ensino não superior	3.215.829,21	4.578.250,00	7.794.079,21		1.757.867,19	1.757.867,19	54,66	22,55
2.1.1.1.	Ensino pré-escolar	111.271,89	150.000,00	261.271,89		87.167,64	87.167,64	78,34	33,36
2.1.1.2.	Ensino básico	3.104.557,32	4.428.250,00	7.532.807,32		1.670.699,55	1.670.699,55	53,81	22,19
2.4.	Habitação e serviços colectivos	3.848.072,00	11.412.720,00	15.260.792,00		2.798.894,52	2.798.894,52	72,73	18,34
2.4.1.	Habitação	1.186.072,77	1.680.000,00	2.866.072,77		977.911,41	977.911,41	82,45	34,12
2.4.2.	Ordenamento de território	1.573.475,69	5.360.720,00	6.934.195,69		1.127.304,13	1.127.304,13	71,55	16,25
2.4.3.	Saneamento	484.571,90	780.000,00	1.264.571,90		397.494,98	397.494,98	82,03	31,43
2.4.3.1.	Esgotos domésticos	415.208,28	30.000,00	445.208,28		354.255,10	354.255,10	85,32	79,57
2.4.3.2.	Águas pluviais	69.363,62	750.000,00	819.363,62		43.239,88	43.239,88	62,34	5,29
2.4.5.	Resíduos sólidos	206.500,00	300.000,00	506.500,00		174.269,10	174.269,10	84,39	34,41
2.4.6.	Protecção do meio ambiente e conservação da natureza	395.451,64	3.292.000,00	3.687.451,64		121.914,90	121.914,90	30,83	3,31
2.5.	Serviços culturais, recreativos e religiosos	5.152.936,76	7.592.373,33	12.745.310,09		2.007.189,21	2.007.189,21	38,95	15,75
2.5.1.	Cultura	1.007.166,86	1.132.373,33	2.139.539,39		125.385,67	125.385,67	12,45	5,86
2.5.2.	Desporto, recreio e lazer	4.145.270,70	6.385.000,00	10.530.270,70		1.881.803,54	1.881.803,54	45,40	17,87
2.5.3.	Outras actividades cívicas e religiosas	500,00	75.000,00	75.500,00					
3.	Funções económicas	747.193,36	15.016.445,72	15.763.639,08		707.776,27	707.776,27	94,72	4,49
3.3.	Transportes e comunicações	735.039,29	14.153.026,72	14.888.066,01		695.623,20	695.623,20	94,64	4,67
3.3.1.	Transportes rodoviários	735.039,29	14.153.026,72	14.888.066,01		695.623,20	695.623,20	94,64	4,67
3.3.1.1.	Rede viária e sinalização	735.039,29	14.153.026,72	14.888.066,01		695.623,20	695.623,20	94,64	4,67
3.4.	Comércio e turismo	12.154,07	863.419,00	875.573,07		12.153,07	12.153,07	99,99	1,39
3.4.1.	Mercados e feiras	12.154,07	863.419,00	875.573,07		12.153,07	12.153,07	99,99	1,39
TOTAL GERAL		14.896.477,74	42.133.789,05	57.030.266,79		8.466.808,80	8.466.808,80	56,94	14,85

Anotações

a) Execução Financeira Anual = (Executado no Ano * 100) / Previsto no Ano

b) Execução Financeira Global = (Total Executado * 100) / (Realizado em Anos Anteriores + Total Previsto)

RESUMO DOS FLUXOS DE CAIXA

ENTIDADE

CMVC

MUNICIPIO DE VILA DO CONDE

ANO 2019

PAG. 1

Recebimentos			Pagamentos		
Saldo da gerência anterior		13.387.716,93	Despesas orçamentais		49.681.085,50
Execução orçamental	10.959.639,46		Correntes	37.031.394,04	
Operações de tesouraria ...	2.428.077,47		Capital	12.649.691,46	
Receitas orçamentais		48.134.052,36	Operações de tesouraria		4.227.097,74
Correntes	44.189.415,05		Saldo para a gerência seguinte ...		11.757.607,29
Capital	3.905.165,92		Execução orçamental	9.412.606,32	
Outras	39.471,39		Operações de tesouraria	2.345.000,97	
Operações de tesouraria		4.144.021,24	Total		65.665.790,53
Total		65.665.790,53			

ORGÃO EXECUTIVO
Em 12 de abril de 2019

ORGÃO DELIBERATIVO
Em 20 de Abril de 2019

Maria de Lurdes Castro Alves
 Pedro Luiz Bo. Eixeira Louce
 João Paulo de Jesus
 Jélio do Santos, Diretor
 Antonio Maria Silva Costa
 Antônio de L.
 Ana Kide Afreia

Hado Jimenes

7

FLUXOS DE CAIXA

ENTIDADE CMVC
 PERÍODO 2018/01/01 A 2018/12/31

MUNICÍPIO DE VILA DO CONDE

ANO 2018
 Pág. 1

RECEBIMENTOS

SALDO DA GERÊNCIA ANTERIOR		13.387.716,93
EXECUÇÃO ORÇAMENTAL	10.959.639,46	
OPERAÇÕES DE TESOURARIA	2.428.077,47	
RECEITAS ORÇAMENTAIS		48.134.052,36
01 IMPOSTOS DIRECTOS	22.430.431,07	
0102 OUTROS	22.430.431,07	
010202 IMPOSTO MUNICIPAL SOBRE IMÓVEIS	13.293.598,50	
010203 IMPOSTO ÚNICO DE CIRCULAÇÃO	1.918.073,34	
010204 IMPOSTO MUNICIPAL SOBRE TRANSAÇÕES ONEROSAS DE IMÓVEIS	4.907.522,38	
010205 DERRAMA	2.311.236,85	
02 IMPOSTOS INDIRECTOS	743.648,80	
0202 OUTROS	743.648,80	
020206 IMPOSTOS INDIRECTOS ESPECÍFICOS DAS AUTARQUIAS LOCAIS	743.648,80	
02020601 Mercados e Feiras	12.811,20	
02020602 Loteamento e Obras	279.518,40	
02020603 Ocupação de Via Pública	223.087,39	
02020605 Publicidade	29.904,87	
02020699 Outros	198.326,94	
0202069901 TMDP	27.980,68	
0202069999 OUTROS	170.346,26	
04 TAXAS, MULTAS E OUTRAS PENALIDADES	1.009.363,97	
0401 TAXAS	909.330,90	
040123 TAXAS ESPECÍFICAS DAS AUTARQUIAS LOCAIS	909.330,90	
04012301 Mercados e Feiras	225.144,63	
04012302 Loteamento e Obras	378.016,82	
04012303 Ocupação de Via Pública	41.782,82	
04012306 Saneamento	4,00	
04012399 Outros	264.382,63	
0401239901 TDFTH	200.515,79	
0401239999 OUTROS	63.866,84	
0402 MULTAS E OUTRAS PENALIDADES:	100.033,07	
040201 JUROS DE MORA	56.383,25	
040202 JUROS COMPENSATÓRIOS	15.944,44	
040204 COIMAS E PENALIDADES POR CONTRA ORDENAÇÕES	23.926,20	
040299 MULTAS E PENALIDADES DIVERSAS	3.779,18	
05 RENDIMENTOS DE PROPRIEDADE	5.674,08	
0502 JUROS - SOCIEDADES FINANCEIRAS	5.674,08	
050201 BANCOS E OUTRAS INSTITUIÇÕES FINANCEIRAS	5.674,08	
06 TRANSFERÊNCIAS CORRENTES	12.662.307,19	
0601 SOCIEDADES E QUASE-SOCIEDADES NÃO FINANCEIRAS	3.500,00	
060101 PÚBLICAS	3.500,00	
06010199 Outras	3.500,00	
0603 ADMINISTRAÇÃO CENTRAL	12.504.438,51	
060301 ESTADO	12.504.438,51	
06030101 Fundo de Equilíbrio Financeiro	2.808.551,00	
06030102 Fundo Social Municipal	1.495.793,00	
06030103 Participação variável no IRS	3.008.705,00	
06030199 Outros	5.191.389,51	
0609 RESTO DO MUNDO	154.368,68	
060904 UNIÃO EUROPEIA- PAÍSES-MEMBROS	154.368,68	
07 VENDA DE BENS E SERVIÇOS CORRENTES	7.097.851,74	
0701 VENDA DE BENS	190.616,64	
070102 LIVROS E DOCUMENTAÇÃO TÉCNICA	2.339,92	
070107 PRODUTOS ALIMENTARES E BEBIDAS	183.324,05	
070108 MERCADORIAS	53,28	
070199 OUTROS	4.899,39	
0702 SERVIÇOS	4.051.368,00	
070208 SERVIÇOS SOCIAIS, RECREATIVOS, CULTURAIS E DESPORTO	531.840,81	

[Handwritten signatures and initials on the right margin]

FLUXOS DE CAIXA

ENTIDADE CMVC
PERÍODO 2018/01/01 A 2018/12/31

MUNICIPIO DE VILA DO CONDE

ANO 2018
Pág. 2

Luís Afonso

RECEBIMENTOS

07020801	SERVIÇOS SOCIAIS	49.387,50	
07020803	SERVIÇOS CULTURAIS	189.906,10	
0702080300	SERVIÇOS CULTURAIS	189.906,10	
07020804	SERVIÇOS DESPORTIVOS	292.547,21	
070209	SERVIÇOS ESPECÍFICOS DAS AUTARQUIAS	2.939.917,64	
07020902	Resíduos Sólidos	2.442.000,57	
07020904	Trabalhos por Conta de Particulares	6.887,72	
07020905	Cemitérios	78.768,20	
07020906	Mercados e Feiras	63.889,41	
07020907	Parques de Estacionamento	221.933,53	
07020908	Jardins de Infância	25.359,71	
07020909	Reembolso de Seguros	49.804,07	
07020999	Outros	51.274,43	
070299	ESCOLAS/JARDINS DE INFÂNCIA	579.609,55	
0703	RENDAS	2.855.867,10	
070301	HABITAÇÕES	644.647,54	
070302	EDIFÍCIOS	106.891,77	
070399	OUTRAS	2.104.327,79	
08	OUTRAS RECEITAS CORRENTES	240.138,20	
0801	OUTRAS	240.138,20	
080199	OUTRAS	240.138,20	
08019901	Indemnizações por deterioração, roubo e extravio de bens pat	22.573,20	
08019999	Diversas	217.565,00	
10	TRANSFERÊNCIAS DE CAPITAL	3.895.069,42	
1003	ADMINISTRAÇÃO CENTRAL	3.895.069,42	
100301	ESTADO	2.808.551,00	
10030101	Fundo de Equilíbrio Financeiro	2.808.551,00	
100307	ESTADO- PARTICIPAÇÃO COMUNITÁRIA EM PROJECTOS CO-FINANCIADO	1.086.518,42	
13	OUTRAS RECEITAS DE CAPITAL	10.096,50	
1301	OUTRAS	10.096,50	
130199	OUTRAS	10.096,50	
15	REPOSIÇÕES NÃO ABATIDAS NOS PAGAMENTOS	39.471,39	
1501	REPOSIÇÕES NÃO ABATIDAS NOS PAGAMENTOS	39.471,39	
150101	REPOSIÇÕES NÃO ABATIDAS NOS PAGAMENTOS	39.471,39	
TOTAL DAS RECEITA CORRENTES.....		44.189.415,05	
TOTAL DAS RECEITA DE CAPITAL.....		3.905.165,92	
TOTAL DE OUTRAS RECEITAS		39.471,39	
OPERAÇÕES DE TESOURARIA.			4.144.021,24
TOTAL			65.665.790,53

Luís Afonso
António
António
António
António
António

PAGAMENTOS

DESPEAS ORÇAMENTAIS			49.681.085,50
01	DESPEAS COM O PESSOAL	17.234.012,83	
0101	REMUNERAÇÕES CERTAS E PERMANENTES	12.979.030,67	
010101	TITULARES DE ÓRGÃOS DE SOBERANIA E MEMBROS DE ÓRGÃ	236.998,89	
010103	PESSOAL DOS QUADROS- REGIME DA FUNÇÃO PÚBLICA	8.140.774,63	
01010300	PESSOAL DOS QUADROS - REGIME DE FUNÇÃO PÚBLICA	8.140.774,63	
010106	PESSOAL CONTRATADO A TERMO	1.190.797,66	
01010600	PESSOAL CONTRATADO A TERMO	1.190.797,66	
010107	PESSOAL EM REGIME DE TAREFA OU AVENÇA	172.126,79	
010108	PESSOAL AGUARDANDO APOSENTAÇÃO	8.202,50	
010109	PESSOAL EM QUALQUER OUTRA SITUAÇÃO	71.179,01	
010111	REPRESENTAÇÃO	40.883,52	
01011101	Membros do Órgãos Autárquicos	40.883,52	
010113	SUBSÍDIO DE REFEIÇÃO	1.142.240,47	
01011301	PESSOAL DOS QUADROS	949.802,40	
01011302	PESSOAL EM QUALQUER OUTRA SITUAÇÃO	186.233,15	

97

FLUXOS DE CAIXA

ENTIDADE CMVC
 PERÍODO 2018/01/01 A 2018/12/31

MUNICIPIO DE VILA DO CONDE

ANO 2018
 Pág. 3

Handwritten signature and initials

PAGAMENTOS

01011303	MEMBROS DOS ORGÃOS AUTÁRQUICOS	5.704,92
010114	SUBSÍDIOS DE FÉRIAS E NATAL	1.669.994,24
01011401	PESSOAL DOS QUADROS	1.475.940,88
01011402	PESSOAL EM QUALQUER OUTRA SITUAÇÃO	194.053,36
010115	REMUNERAÇÕES POR DOENÇA E MATERNIDADE / PATERNIDADE	305.832,96
0102	ABONOS VARIÁVEIS OU EVENTUAIS	451.484,78
010202	HORAS EXTRAORDINÁRIAS	126.253,49
010203	ALIMENTAÇÃO/DESLOCAÇÕES E ALOJAMENTO	42.026,99
010204	AJUDAS DE CUSTO	6.770,96
010205	ABONO PARA FALHAS	31.985,31
010210	SUBSÍDIO DE TRABALHO NOCTURNO	81.356,05
010211	SUBSÍDIO DE TURNO	67.366,24
010212	INDEMNIZAÇÕES POR CESSAÇÃO DE FUNÇÕES	23.080,54
010213	OUTROS SUPLEMENTOS E PRÊMIOS	72.645,20
01021300	OUTROS SUPLEMENTOS E PRÊMIOS	72.645,20
0103	SEGURANÇA SOCIAL	3.803.497,38
010301	ENCARGOS COM A SAÚDE	210.144,55
010303	SUBSÍDIO FAMILIAR A CRIANÇAS E JOVENS	84.327,46
010304	OUTRAS PRESTAÇÕES FAMILIARES	15.940,70
010305	CONTRIBUIÇÕES PARA A SEGURANÇA SOCIAL	3.229.443,34
01030501	ASSISTÊNCIA NA DOENÇA DOS FUNCIONÁRIOS PÚBLICOS	430.729,96
01030502	SEGURANÇA SOCIAL DOS FUNCIONÁRIOS PÚBLICOS	1.718.008,37
0103050201	CAIXA GERAL DE APOSENTAÇÕES	1.718.008,37
01030503	SEGURANÇA SOCIAL - REGIME GERAL	1.080.705,01
010306	ACIDENTES EM SERVIÇOS E DOENÇAS PROFISSIONAIS	29.131,45
010309	SEGUROS	234.509,88
01030901	SEGUROS DE ACIDENTES DE TRABALHO E DOENÇAS PROFISS	234.509,88
02	AQUISIÇÃO DE BENS E SERVIÇOS	14.396.688,10
0201	AQUISIÇÃO DE BENS	3.420.333,66
020101	MATÉRIAS-PRIMAS E SUBSIDIÁRIAS	307.132,67
020102	COMBUSTÍVEIS E LUBRIFICANTES	448.086,78
02010201	Gasolina	13.604,83
02010202	Gasóleo	407.350,41
02010299	Outros	27.131,54
020104	LIMPEZA E HIGIENE	74.505,16
020105	ALIMENTAÇÃO- REFEIÇÕES CONFECCIONADAS	1.020.693,42
020107	VESTUÁRIO E ARTIGOS PESSOAIS	57.368,08
020108	MATERIAL DE ESCRITÓRIO	72.601,17
020112	MATERIAL DE TRANSPORTE - PEÇAS	178.641,46
020113	MATERIAL DE CONSUMO HOTELEIRO	66.037,85
020115	PRÊMIOS, CONDECORAÇÕES E OFERTAS	17.056,51
020117	FERRAMENTAS E UTENSÍLIOS	38.273,30
020120	MATERIAL DE EDUCAÇÃO, CULTURA E RECREIO	95.837,95
020121	OUTROS BENS	1.044.099,31
0202	AQUISIÇÃO DE SERVIÇOS	10.976.354,44
020201	ENCARGOS DE INSTALAÇÕES	1.146.530,21
020203	CONSERVAÇÃO DE BENS	59.516,81
020204	LOCAÇÃO DE EDIFÍCIOS	41.554,73
020206	LOCAÇÃO DE MATERIAL DE TRANSPORTE	309.528,50
020208	LOCAÇÃO DE OUTROS BENS	615.310,23
020209	COMUNICAÇÕES	69.355,68
020210	TRANSPORTES	466.598,19
020211	REPRESENTAÇÃO DOS SERVIÇOS	15.699,32
020212	SEGUROS	139.838,69
020213	DESLOCAÇÕES E ESTADAS DE SERVIDORES	15.369,42
020214	ESTUDOS, PARCERES, PROJECTOS E CONSULTADORIA	221.589,26
020215	FORMAÇÃO	17.030,50
020216	SEMINÁRIOS, EXPOSIÇÕES E SIMILARES	305,00
020217	PUBLICIDADE	160.987,75
020218	VIGILÂNCIA E SEGURANÇA	107.921,14
020219	ASSISTÊNCIA TÉCNICA	139.815,02
020220	OUTROS TRABALHOS ESPECIALIZADOS	456.566,67
020222	SERVIÇOS DE SAÚDE	316.322,47

Handwritten signatures and initials on the right margin

Handwritten number 9

FLUXOS DE CAIXA

ENTIDADE CMVC
 PERÍODO 2018/01/01 A 2018/12/31

MUNICÍPIO DE VILA DO CONDE

ANO 2018
 Pág. 4

[Handwritten signatures and initials in blue ink, including names like 'Hed Jmae' and others.]

PAGAMENTOS

020224	ENCARGOS DE COBRANÇA DE RECEITAS	686.462,98
020225	OUTROS SERVIÇOS	5.990.051,87
03	JUROS E OUTROS ENCARGOS	338.061,22
0301	JUROS DA DÍVIDA PÚBLICA	338.061,22
030103	SOCIEDADES FINANCEIRAS- BANCOS E OUTRAS INSTITUIÇ	338.061,22
03010302	Empréstimos de médio e Longo Prazos	338.061,22
04	TRANSFERÊNCIAS CORRENTES	4.676.559,66
0405	ADMINISTRAÇÃO LOCAL	2.096.029,46
040501	CONTINENTE	2.096.029,46
04050102	FREGUESIAS	2.096.029,46
0407	INSTITUIÇÕES SEM FINS LUCRATIVOS	2.511.259,93
040701	INSTITUIÇÕES SEM FINS LUCRATIVOS	2.511.259,93
0408	FAMÍLIAS	69.270,27
040802	OUTRAS	69.270,27
06	OUTRAS DESPESAS CORRENTES	386.072,23
0602	DIVERSAS	386.072,23
060203	OUTRAS	386.072,23
06020301	Restituições	8.769,42
06020304	Serviços Bancários	32.571,64
06020305	Outras	344.731,17
07	AQUISIÇÃO DE BENS DE CAPITAL	8.466.808,00
0701	INVESTIMENTOS	8.466.808,00
070102	HABITAÇÕES	977.911,41
07010202	Aquisição	110.000,00
07010203	Reparação e Beneficiação	867.911,41
070103	EDIFÍCIOS	2.106.538,20
07010301	INSTALAÇÕES DE SERVIÇOS	276.473,91
07010302	INSTALAÇÕES DESPORTIVAS E RECREATIVAS	60.044,03
07010303	MERCADOS E INSTALAÇÕES DE FISCALIZAÇÃO SANITÁRIA	12.153,07
07010305	ESCOLAS	1.757.867,19
070104	CONSTRUÇÕES DIVERSAS	4.158.068,22
07010401	Viadutos, Arruamentos E Obras Complementares	1.143.928,03
07010402	SISTEMAS DE DRENAGEM DE ÁGUAS RESIDUAIS	397.494,98
07010404	Iluminação Publica/Iluminação Edifícios	104.860,50
07010406	Instalações Desportivas e Recreativas	1.816.161,51
07010408	Viação Rural	668.537,52
07010409	Sinalização E Trânsito	27.085,68
070106	MATERIAL DE TRANSPORTES	104.166,58
07010602	OUTROS	104.166,58
070107	EQUIPAMENTO DE INFORMÁTICA	138.206,16
070108	SOFTWARE INFORMÁTICO	420.196,63
070109	EQUIPAMENTO ADMINISTRATIVO	19.952,08
070110	EQUIPAMENTO BÁSICO	495.479,87
07011001	EQUIPAMENTO DE RECOLHA DE RESIDUOS	174.269,10
07011002	OUTROS	321.210,77
070111	FERRAMENTOS E UTENSÍLIOS	46.288,85
08	TRANSFERÊNCIAS DE CAPITAL	946.455,98
0801	SOCIEDADES E QUASE-SOCIEDADES NÃO FINANCEIRAS	643.480,98
080101	PÚBLICAS	643.480,98
08010102	Outras	643.480,98
0805	ADMINISTRAÇÃO LOCAL	100.000,00
080501	CONTINENTE	100.000,00
08050102	FREGUESIAS	100.000,00
0807	INSTITUIÇÕES SEM FINS LUCRATIVOS	202.975,00
080701	INSTITUIÇÕES SEM FINS LUCRATIVOS	202.975,00
09	ACTIVOS FINANCEIROS	201.714,75
0908	UNIDADES DE PARTICIPAÇÃO	201.714,75
090802	SOCIEDADES E QUASE-SOCIEDADES NÃO FINANCEIRAS- PÚB	201.714,75
10	PASSIVOS FINANCEIROS	3.028.564,17
1006	EMPRÉSTIMOS A MÉDIO E LONGO PRAZOS	3.028.564,17
100603	SOCIEDADES FINANCEIRAS- BANCOS E OUTRAS INSTITUIÇ	3.028.564,17
11	OUTRAS DESPESAS DE CAPITAL	6.148,56
1102	DIVERSAS	6.148,56

FLUXOS DE CAIXA

ENTIDADE CMVC
 PERÍODO 2018/01/01 A 2018/12/31

MUNICÍPIO DE VILA DO CONDE

ANO 2018
 Pág. 5

PAGAMENTOS

110299 Outras		6.148,56	
TOTAL DAS DESPESAS CORRENTES		37.031.394,04	
TOTAL DAS DESPESAS DE CAPITAL		12.649.691,46	
OPERAÇÕES DE TESOURARIA			4.227.097,74
SALDO PARA A GERÊNCIA SEGUINTE			11.757.607,29
EXECUÇÃO ORÇAMENTAL		9.412.606,32	
OPERAÇÕES DE TESOURARIA		2.345.000,97	
TOTAL			65.665.790,53

ORGÃO EXECUTIVO

Em 12 de abril de 2019

ORGÃO DELIBERATIVO

Em 30 de Abril de 2019

Maria de Lurdes Castro Alves

Pedro Paulo dos Santos Gomes

Roberto Xavier de Jesus

Dilma dos Santos Dias

Antônio Maria Silva Cruz

Luiz Paulo de Jesus

Paulo Henrique de L.

Hade Jimenes

ENTIDADE		RESUMO DIÁRIO DE TESOUREARIA Nº. 246						DATA	ANO	PÁGINA
CMVC		Data : 2018/12/29						2019/03/27	2018	1
CONTA	CX/BC	DESIGNAÇÃO	ANTERIOR		DO DIA		ACUMULADO		SALDO	
			DÉBITO	CRÉDITO	DÉBITO	CRÉDITO	DÉBITO	CRÉDITO	DEVEDOR	CREADOR
11		CAIXA	67.445.801,33	67.421.079,04			67.445.801,33	67.421.079,04	24.722,29	
11.1		Caixa	67.335.073,76	67.310.351,47			67.335.073,76	67.310.351,47	24.722,29	
	CXA	Caixa Aguas	138,30	138,30			138,30	138,30		
	CXB	Caixa Biblioteca	4.609,61	4.609,61			4.609,61	4.609,61		
	CXJ	Caixa CMJ	1.434,13	1.434,13			1.434,13	1.434,13		
	CXT	Caixa Tesouraria	67.328.891,72	67.304.169,43			67.328.891,72	67.304.169,43	24.722,29	
11.8		Fundo de manei	110.727,57	110.727,57			110.727,57	110.727,57		
11.8.06		FUNDO MANEIO CHEFE SERVIÇO ACÇÃO SOCIAL	37.965,54	37.965,54			37.965,54	37.965,54		
	F06	CHEFE DIVISÃO S. A. SOCIAL	37.965,54	37.965,54			37.965,54	37.965,54		
11.8.08		FUNDO MANEIO NOTÁRIO PRIVATIVO	9.656,63	9.656,63			9.656,63	9.656,63		
	F08	NOTÁRIO PRIVATIVO	9.656,63	9.656,63			9.656,63	9.656,63		
11.8.12		RESPONSÁVEL POLÍCIA MUNICIPAL	500,00	500,00			500,00	500,00		
	F12	RESPONSÁVEL POLÍCIA MUNICIPAL	500,00	500,00			500,00	500,00		
11.8.13		RESPONSÁVEL BARES DO MUNICÍPIO	200,00	200,00			200,00	200,00		
	F13	RESPONSÁVEL BARES MUNICÍPIO	200,00	200,00			200,00	200,00		
11.8.14		RESPONSÁVEL TRÂNSITO	900,00	900,00			900,00	900,00		
	F14	RESPONSÁVEL TRÂNSITO	900,00	900,00			900,00	900,00		
11.8.19		FUNDO DE MANEIO - D. CONCEIÇÃO COTTO	3.844,33	3.844,33			3.844,33	3.844,33		
	F19	FUNDO MANEIO SECRETARIA	3.844,33	3.844,33			3.844,33	3.844,33		
11.8.20		FUNDO DE MANEIO - TESOUREARIA	47.698,19	47.698,19			47.698,19	47.698,19		
	F20	FUNDO DE MANEIO-REPRESENTAÇÃO	47.698,19	47.698,19			47.698,19	47.698,19		
11.8.21		FUNDO MANEIO EQUIPAMENTOS CULTURAIS	6.706,52	6.706,52			6.706,52	6.706,52		
	F21	FUNDO DE MANEIO-EQUIP.CULTURAIS	6.706,52	6.706,52			6.706,52	6.706,52		
11.8.22		FUNDO MANEIO AUDITORIO MUNICIPAL	2.860,86	2.860,86			2.860,86	2.860,86		
	F22	FUNDO MANEIO DR- MESQUITA - AO	2.860,86	2.860,86			2.860,86	2.860,86		
11.8.23		FUNDO DE MANEIO CPCJ	395,50	395,50			395,50	395,50		
	F23	FUNDO MANEIO - DRª GRAÇA REIS	395,50	395,50			395,50	395,50		
12		DEPÓSITOS EM INSTITUIÇÕES FINANCEIRAS	63.648.223,62	51.915.338,62			63.648.223,62	51.915.338,62	11.732.885,00	
12.1		Depósitos a ordem	61.879.303,62	51.715.338,62			61.879.303,62	51.715.338,62	10.163.965,00	
12.1.01		BES	464.250,72	231,28			464.250,72	231,28	464.019,44	
	0007/00008310018	BES	464.250,72	231,28			464.250,72	231,28	464.019,44	
12.1.02		BPI	2.400.163,31	1.575.160,43			2.400.163,31	1.575.160,43	825.002,88	
	0010/15554280101	BPI	2.372.480,43	1.575.160,43			2.372.480,43	1.575.160,43	797.320,00	
	0010/15554280103	BPI	27.682,88				27.682,88		27.682,88	
12.1.04		BT	217.484,75				217.484,75		217.484,75	
	0018/36547542001	BT	217.484,75				217.484,75		217.484,75	
12.1.07		SANTANDER	4.649,96	229,13			4.649,96	229,13	4.420,83	
	0030/00200078694	SANTANDER	4.649,96	229,13			4.649,96	229,13	4.420,83	
12.1.09		BCP - GRUPO	1.179.190,66	23.633,64			1.179.190,66	23.633,64	1.155.557,02	
	0033/00800000010	BCP	1.179.190,66	23.633,64			1.179.190,66	23.633,64	1.155.557,02	
12.1.10		CGD	55.831.385,29	48.569.616,65			55.831.385,29	48.569.616,65	7.261.768,64	
	0035/00002714430	CGD	53.509.061,65	48.402.406,96			53.509.061,65	48.402.406,96	5.106.654,69	
	0035/00004998930	CGD	23.333,03	23.333,03			23.333,03	23.333,03		
	0035/00006117230	CGD	623.730,89	18,00			623.730,89	18,00	623.712,89	
	0035/00044393830	CGD	800.403,04	1.046,92			800.403,04	1.046,92	799.356,12	
	0035/00045277530	CGD	22.753,81	99,00			22.753,81	99,00	22.654,81	
	0035/00046771330	CGD	51.418,25	1.416,95			51.418,25	1.416,95	50.001,30	
	0035/00055765830	CGD	59.406,75	18,00			59.406,75	18,00	59.388,75	
	0035/00056470030	CGD	218.909,12	18,00			218.909,12	18,00	218.891,12	
	0035/00057451930	CGD	363.088,00	141.124,79			363.088,00	141.124,79	221.963,21	
	0035/00057999630	CGD	67.686,80	18,00			67.686,80	18,00	67.668,80	
	0035/00061331030	CGD	13.922,92	18,00			13.922,92	18,00	13.904,92	
	0035/00061812630	CGD	59.669,73	18,00			59.669,73	18,00	59.651,73	
	0035/00061813430	CGD	13.742,35	18,00			13.742,35	18,00	13.724,35	
	0035/00062310330	CGD	4.258,95	63,00			4.258,95	63,00	4.195,95	
12.1.11		MG	743.878,11	654.101,99			743.878,11	654.101,99	89.776,12	
	0036/99100002368	MG	743.878,11	654.101,99			743.878,11	654.101,99	89.776,12	
12.1.13		CCAM	1.034.707,42	891.984,06			1.034.707,42	891.984,06	142.723,36	

Handwritten signatures and notes on the right side of the page, including a large signature at the top and several smaller ones below.


Handwritten initials 'DF' and a checkmark at the bottom right corner.



ENTIDADE		RESUMO DIÁRIO DE TESCOURARIA N.º 246							DATA	ANO	PÁGINA		
CMVC		Data : 2018/12/29									2019/03/27	2018	2
CONTA	CX/BC	DESIGNAÇÃO	ANTERIOR		DO DIA		ACUMULADO		SALDO				
			DÉBITO	CRÉDITO	DÉBITO	CRÉDITO	DÉBITO	CRÉDITO	DEVEDOR	CREADOR			
TRANSPORTE			129.321.511,55	119.136.036,22			129.321.511,55	119.136.036,22	10.185.475,33				
12.1.15	0045/40069109845	CCAM	1.034.707,42	891.984,06			1.034.707,42	891.984,06	142.723,36				
		FINIBANCO	1.349,66				1.349,66		1.349,66				
	0076/15458702101	FINIBANCO	894,41				894,41		894,41				
	0076/41778137101	FINIBANCO	455,25				455,25		455,25				
12.1.16		BPN	2.243,74	381,44			2.243,74	381,44	1.862,30				
	0079/07658421101	BIC	2.243,74	381,44			2.243,74	381,44	1.862,30				
12.2		Depósitos a prazo	1.768.920,00	200.000,00			1.768.920,00	200.000,00	1.568.920,00				
12.2.01		MONTEPIO GERAL	850.000,00	200.000,00			850.000,00	200.000,00	650.000,00				
	0036/13415004872	MG	850.000,00	200.000,00			850.000,00	200.000,00	650.000,00				
12.2.10		CAIXA GERAL DE DEPOSITOS	718.920,00				718.920,00		718.920,00				
	0035/00002714020	CGD	718.920,00				718.920,00		718.920,00				
12.2.16		BANCO BIC	200.000,00				200.000,00		200.000,00				
	0079/765842120001	BIC	100.000,00				100.000,00		100.000,00				
	0079/765842120003	BIC	100.000,00				100.000,00		100.000,00				
TOTAL DE DISPONIBILIDADES			131.094.024,95	119.336.417,66			131.094.024,95	119.336.417,66	11.757.607,29				
DOCUMENTOS			1.723.521,72	1.287.843,09		16.014,64	1.723.521,72	1.303.857,73	419.663,99				
DOTAÇÕES ORÇAMENTAIS			59.558.752,82	50.146.146,50			59.558.752,82	50.146.146,50	9.412.606,32				
DOTAÇÕES NÃO ORÇAMENTAIS			6.554.209,55	4.209.208,58			6.554.209,55	4.209.208,58	2.345.000,97				

TESOUREIRO


FUNCIONÁRIO


ORÇÃO EXECUTIVO


Manoel de Lencas Castro Alves
Pedro José Ulisses de Sousa
Luís Francisco de Sousa
José do Santos José
Antonio Manoel Silva Coutinho

Luís Francisco de Sousa



Helder Simões

CONTAS DE ORDEM

ENTIDADE CMVC

MUNICIPIO DE VILA DO CONDE

Período: 2018/01/01 a 2018/12/31

ANO 2018

PAG. 7

Código	Descrição	Valores	
	SALDO DA GERÊNCIA ANTERIOR		25.361.054,97
	CAUÇÕES	2.181.063,23	
	RECIBOS PARA COBRANÇA	687.606,30	
	GARANTIAS	22.492.385,44	
	GARANTIAS E CAUÇÕES PRESTADAS		1.548.254,96
	RECEITA VIRTUAL LIQUIDADA		1.035.915,42
	Total geral		27.945.225,35

Código	Descrição	Valores	
	GARANTIAS E CAUÇÕES ACIONADAS		
	GARANTIAS E CAUÇÕES DEVOLVIDAS		1.621.166,01
	RECEITA VIRTUAL COBRADA		990.305,75
	RECEITA VIRTUAL ANULADA		313.551,98
	SALDO PARA A GERENCIA SEGUINTE		25.020.201,61
	CAUÇÕES	2.093.677,12	
	RECIBOS PARA COBRANÇA	419.663,99	
	GARANTIAS	22.506.860,50	
	Total geral		27.945.225,35

Em 12 de abril de 2018

Em 30 de Abril de 2018

Maria de Lourdes Castro Alves
 Roberto José dos Santos
 Carlos Alexandre
 Jéssica de Souza
 Antonio Maria Silva
 Antônio Carlos de Almeida

Flávia Jimenes

ENTIDADE		MAPA DAS CONTAS DE ORDEM				DATA	ANO	PAGINA
CMVC		Período: 2018/01/02 a 2018/12/31				2019/03/27	2018	1
COD. CONTA	DESIGNAÇÃO	SALDO INICIAL		DO PERÍODO		SALDO FINAL		
		DEBITO	CREDITO	DEBITO	CREDITO	DEVEDOR	CREADOR	
09	CONTAS DE ORDEM	25.562.607,38	25.562.607,38	5.509.194,12	5.509.194,12			
09.1	RECIBOS PARA COBRANÇA	687.606,30	687.606,30	2.339.773,15	2.339.773,15			
09.1.1	EXERCÍCIO ANTERIOR	674.957,58	674.957,58	311.824,85	311.824,85			
09.1.1.01	RECEITA LIQUIDADADA	674.957,58				674.957,58		
09.1.1.02	RECEITA COBRADA				23.170,99		23.170,99	
09.1.1.03	RECEITA ANULADA				288.653,86		288.653,86	
09.1.1.04	CONTRAPARTIDA		674.957,58	311.824,85			363.132,73	
09.1.2	EXERCÍCIO CORRENTE	12.648,72	12.648,72	2.027.948,30	2.027.948,30			
09.1.2.01	RECEITA LIQUIDADADA	12.648,72		1.035.915,42		1.048.564,14		
09.1.2.02	RECEITA COBRADA				967.134,76		967.134,76	
09.1.2.03	RECEITA ANULADA				24.898,12		24.898,12	
09.1.2.04	CONTRAPARTIDA		12.648,72	992.032,88	1.035.915,42		56.531,26	
09.2	FUNDOS CAUCIONADOS	2.382.615,64	2.382.615,64	2.546.984,93	2.546.984,93			
09.2.1	CAUÇÕES DE EMPREITADAS	874.359,28	874.359,28	227.810,57	227.810,57			
09.2.1.01	PRESTADA		874.359,28		210.700,71		1.085.059,99	
09.2.1.02	DEVOLVIDA	74.381,24		17.109,86		91.491,10		
09.2.1.03	ACCIONADA							
09.2.1.04	CONTRAPARTIDA	799.978,04		210.700,71	17.109,86	993.568,89		
09.2.2	CAUÇÕES DE LOTEAMENTOS E OBRAS	1.490.929,88	1.490.929,88	2.319.174,36	2.319.174,36			
09.2.2.01	PRESTADA		1.490.929,88		1.019.098,70		2.510.028,58	
09.2.2.02	DEVOLVIDA	127.171,17		1.300.075,66		1.427.246,83		
09.2.2.03	ACCIONADA							
09.2.2.04	CONTRAPARTIDA	1.363.758,71		1.019.098,70	1.300.075,66	1.082.781,75		
09.2.3	CAUÇÕES DE ÁGUA	17,44	17,44					
09.2.3.01	PRESTADA		17,44				17,44	
09.2.3.02	DEVOLVIDA							
09.2.3.03	ACCIONADA							
09.2.3.04	CONTRAPARTIDA	17,44				17,44		
09.2.4	CAUÇÕES DE HABITAÇÃO SOCIAL	6.269,98	6.269,98					
09.2.4.01	PRESTADA		6.269,98				6.269,98	
09.2.4.02	DEVOLVIDA							
09.2.4.03	ACCIONADA							
09.2.4.04	CONTRAPARTIDA	6.269,98				6.269,98		
09.2.5	OUTRAS CAUÇÕES	11.039,06	11.039,06					
09.2.5.01	PRESTADA		11.039,06				11.039,06	
09.2.5.02	DEVOLVIDA							
09.2.5.03	ACCIONADA							
09.2.5.04	CONTRAPARTIDA	11.039,06				11.039,06		
09.3	GARANTIAS BANCÁRIAS E SEGUROS DE CAUÇÃO	22.492.385,44	22.492.385,44	622.436,04	622.436,04			
09.3.1	PRESTADAS		22.492.385,44		318.455,55		22.810.840,99	
09.3.2	DEVOLVIDAS			303.980,49		303.980,49		
09.3.3	ACCIONADA							
09.3.4	CONTRAPARTIDA	22.492.385,44		318.455,55	303.980,49	22.506.860,50		
TOTAL ...		25.562.607,38	25.562.607,38	5.509.194,12	5.509.194,12			

ENTIDADE		OPERAÇÕES DE TESOURARIA					DATA	ANO	PAGINA
CMVC		Período: 2018/01/01 a 2018/12/31					2019/03/27	2018	1
COD. CONTA	TERCEIRO	DESIGNAÇÃO	SALDO DA GERÊNCIA ANTERIOR		MOVIMENTO ANUAL		SALDO PARA A GERÊNCIA SEGUINTE		
			DEVEDOR	CREADOR	DEBITO	CREDITO	DEVEDOR	CREADOR	
21		CLIENTES/CONTRIBUINTE/UTENTES		1.376.177,69	1.300.075,66	1.019.098,70		1.095.200,73	
21.7		CLIENTES E UTENTES C/CAUÇÕES		1.376.177,69	1.300.075,66	1.019.098,70		1.095.200,73	
21.7.1		CAUÇÕES DE LOTEAMENTOS E OBRAS		1.365.578,51	1.300.075,66	1.019.098,70		1.084.601,55	
21.7.1.01		CAUÇÕES E LOTEAMENTOS DE OBRAS - INDIVIDUAL		1.365.578,51	1.300.075,66	1.019.098,70		1.084.601,55	
21.7.2		CAUÇÕES DE AGUA		4,47				4,47	
21.7.3		CAUÇÕES DE HABITAÇÃO SOCIAL		3.644,98				3.644,98	
21.7.4		CAUÇÕES DE FUNCIONÁRIOS		149,73				149,73	
21.7.5		OUTRAS CAUÇÕES		6.800,00				6.800,00	
	9024	ANA MARIA GOMES SILVA		1.800,00				1.800,00	
	9591	PAULO RENATO MACHADO SOARES		2.400,00				2.400,00	
	9630	JOSE PEDRO REIS MIRANDA		2.600,00				2.600,00	
24		ESTADO E OUTROS ENTES PÚBLICOS		172.275,35	2.612.308,40	2.616.466,24		176.433,19	
24.2		Retenção de impostos sobre rendimentos		65.456,25	895.666,13	897.270,10		67.060,22	
24.2.1		Trabalho dependente		63.142,00	856.555,00	856.270,00		62.857,00	
24.2.2		Trabalho independente		1.889,95	34.013,20	36.073,72		3.950,47	
24.2.4		Prediais		424,30	4.947,93	4.776,38		252,75	
24.2.4.1		IRS - Prediais		250,00	2.772,00	2.774,75		252,75	
24.2.4.2		IRC - Prediais		174,30	2.175,93	2.001,63			
24.2.9		Sobre outros rendimentos			150,00	150,00			
24.4		Restantes impostos			140,80	245,38		104,58	
24.4.1		Imposto de selo			140,80	245,38		104,58	
24.4.1.3		Imposto de selo de licenças (12.5.1)			140,80	245,38		104,58	
24.5		Contribuições para a Segurança Social		106.819,10	1.714.816,47	1.717.140,76		109.143,39	
24.5.1		Caixa Geral de Aposentações		63.913,25	795.834,09	791.318,98		59.398,14	
24.5.1.1		CGA-Descontos do pessoal		63.913,25	795.834,09	791.318,98		59.398,14	
24.5.2		ADSE		40,62	406.925,16	407.127,86		243,32	
24.5.2.1		Adse-descontos de pessoal			406.348,57	406.550,33		201,76	
24.5.2.3		SAD - GNR		20,31	292,38	293,33		21,26	
24.5.2.4		ADM-ASSISTÊNCIA NA DOENÇA AOS MILITARES		20,31	284,21	284,20		20,30	
24.5.3		Iqfss		42.865,23	512.057,22	518.693,92		49.501,93	
24.5.3.1		Iqfss-Descontos do pessoal		42.865,23	512.057,22	518.693,92		49.501,93	
24.9		Outras tributações			1.685,00	1.810,00		125,00	
24.9.1		Multas e coimas			1.685,00	1.810,00		125,00	
26		OUTROS DEVEDORES E CREDORES		879.624,43	314.713,68	508.456,30		1.073.367,05	
26.1		Fornecedores de imobilizado		804.885,54	17.109,86	210.700,71		998.476,39	
26.1.6		Cauções de empreitadas		804.885,54	17.109,86	210.700,71		998.476,39	
26.1.6.01		Cauções de empreitadas com terceiros		555.425,93	17.109,86	210.700,71		749.016,78	
	10	MUNICIPIO DE VILA DO CONDE		138.092,87				138.092,87	
	154	SOC.CONST.ROCHA,MAIA & FERREIRA,LDA		3.777,20				3.777,20	
	159	FARIA & ROCHA LDA		74,92				74,92	
	194	ARCANJO SILVA COSTA		17.192,55				17.192,55	
	204	ANTÓNIO SILVA CAMPOS, SA	48.574,39				48.574,39		
	257	J. SILVA FARIA, LDA		21.801,94	16.798,36	44.811,37		49.814,95	
	285	MONTEADRIANO, ENGENHARIA E CONSTRUÇÃO, S.A.		1.540,00				1.540,00	
	287	MSS - CONSTRUTORA, S.A.		2.365,02				2.365,02	
	296	PAULINO TEIXEIRA DA COSTA & FILHOS, LDA.		1.507,11				1.507,11	
	307	TECNIFEIRA-INSTALACOES ELECTRICAS, GAS, TELEFONES E AGUAS, LDA		4.608,84				4.608,84	
	327	M. CERCA RAMOS, LDA.		2.586,00				2.586,00	
	329	CONSTRUCOES M.ROCHA & ROCHA,L.DA		2.926,31				2.926,31	
	336	SOC. CONSTRUÇÕES SOARES DA COSTA,S.A.		20.725,42				20.725,42	
	344	CAMOLDE,L.DA		3.587,10				3.587,10	
	345	RAPOSO & JOÃO GOMES, S.A.		3.274,48		835,00		4.109,48	
	501	SINORCO-SOC.IND.NORTENHA DE CONST.,LDA.		2.689,63				2.689,63	
	515	CONSTRUÇÕES ALVAREZ, LDA.		18.889,59				18.889,59	
	527	M. RORIZ OLIVEIRA S.A.		5.478,02				5.478,02	
	609	JOSE MARIA PEREIRA LOPES,LDA		4.267,86				4.267,86	
	628	CARPINTARIA ARVORENSE,LDA		786,50				786,50	
	739	VALENTIM JOSÉ LUÍS & FILHOS, SA		9.906,42		896,36		10.802,78	
A TRANSPORTAR ...				2.103.878,97	3.929.493,92	3.846.265,65		2.020.650,70	

ENTIDADE		OPERAÇÕES DE TESOUREARIA				DATA	ANO	PAGINA
CMVC		Período: 2018/01/01 a 2018/12/31				2019/03/27	2018	2
COD. CONTA	TERCEIRO	DESIGNAÇÃO	SALDO DA GERÊNCIA ANTERIOR		MOVIMENTO ANUAL		SALDO PARA A GERÊNCIA SEGUINTE	
			DEVEDOR	CRETOR	DEBITO	CREBITO	DEVEDOR	CRETOR
		TRANSPORTE ...		2.103.878,97	3.929.493,92	3.846.265,65		2.020.650,70
	825	JOSE ALVES		18,09				18,09
	1452	CONSTRUÇÕES DE CRESTINS, LDA.		3.293,77				3.293,77
	1690	QCONSTROI - CONSTRUÇÃO CIVIL, LDA.		46.131,58				46.131,58
	1756	CARPINTARIA VILACONDENSE		1.915,00				1.915,00
	1775	A.J.CARVALHO LDA		4.671,96		6.740,67		11.412,63
	2044	PASSO & CASTRO, LDA.		1.560,00				1.560,00
	2147	FUNDASOL - ENGENHARIA DE FUNDAÇÕES, S.A.		508,50				508,50
	2207	DAVID FARIA DA SILVA, LDA		1.300,20				1.300,20
	2227	IAPERLUZ - INSTALAÇÕES ELÉCTRICAS, LDA.		1.112,60				1.112,60
	2426	COOPERATIVA DOS PEDREIROS, CRL.		39,00				39,00
	2537	JOSÉ & JÚLIO GOMES CAMPOS, LDA.		690,25				690,25
	3127	SOCIEDADE CONSTRUÇÕES QUINTANS LDA.		2.198,01				2.198,01
	3271	CARPINTARIAS DE GAIA, LDA.		1.571,11				1.571,11
	3287	CPTP-COMPANHIA PORTUGUESA TRABALHOS PORTUÁRIOS E CONSTRUÇÕES, S.A.		1.134,68				1.134,68
	3339	EDIFER - CONST. PIRES COELHO & FERNANDES S.A.		78.488,03				78.488,03
	3357	FERRERIA PATRÍCIO, TRANSPORTES, LDA.		2.942,98				2.942,98
	3618	FUNDAÇÃO DE BRONZES D'ARTE LAGE, LDA.		1.115,00				1.115,00
	3697	DOMINGOS CARVALHO, S.A.		523,62				523,62
	4061	M C BAR - CONSTRUÇÕES SOCIEDADE UNIPESSOAL, LDA.-CONST. E ENGENHARIA CIVIL		366,50				366,50
	5369	ELIAS MOREIRA MOWZEIRO, LDA.		84,86				84,86
	5662	CARPINTARIA ANARIBA, LDA.		367,50				367,50
	5878	ANTÓNIO RAMALHO - SOC. CONSTRUÇÕES DESPORTIVAS, LDA.		2.673,81				2.673,81
	6781	CONSTRUÇÕES REFOIENSE UNIPESSOAL, LDA.		48.461,96			56.152,64	104.614,60
	6967	INSTALSPORT INTERNACIONAL OBRAS E EQUIPAMENTOS DESPORTIVOS, LIMITADA		3.661,13				3.661,13
	7115	ELECTROBELMONTE, LDA.		2.792,87				2.792,87
	7768	M.COUTO ALVES - PSS, S.A.				4.540,49		4.540,49
	7784	EDILAGES, LDA.		6.387,21		41.268,54		47.655,75
	7829	ESCALAFORMOSA - CARPINTARIA, LDA		830,28	311,50			518,78
	7926	QUESTÃO D ÁREA, LDA.		7.974,84		29.414,87		37.389,71
	8518	GLOBAL STADIUM, LDA.		30.480,68		4.364,03		34.844,71
	8642	SOCIEDADE SOCMAIMAI 2013		15.809,41				15.809,41
	8767	VANTAGENS PARALELAS CONSTRUÇÕES LDA.		7.405,00				7.405,00
	8822	CONSTRUCOES EZEQUIEL PINHO MOREIRA, LDA.		2.315,81				2.315,81
	8860	LUSOCOL, LDA.		26.177,59				26.177,59
	8913	BRACARABUILD, ENGENHARIA E CONSTRUÇÃO, LDA		3.092,35				3.092,35
	8943	NOGUEIRA FERNANDES LDA		2.905,00				2.905,00
	8990	CANDIDO JOSE RODRIGUES, SA				6.448,86		6.448,86
	9271	COMPLETO & FARIA ENGENHARIA E CONSTRUÇÃO SA		3.325,71		315,04		3.640,75
	9758	MARTINS DA CRUZ & CRUZ II METALOMECÂNICA S.A.		14.317,30				14.317,30
	9779	HIGINO PINHEIRO & IRMAO, SA		1.998,79				1.998,79
	9788	VIEROMINHO II CONSTRUÇÃO E REABILITAÇÃO DE EDIFÍCIOS LDA.		7.192,06			4,50	7.196,56
	10113	M. DOS SANTOS & COMPANHIA S.A.		87,50			10.284,37	10.371,87
	10177	RENOVALAR - RENOVACÃO E MANUTENÇÃO DE IMOBILIÁRIO, UNIPESSOAL					4.623,97	4.623,97
26.1.6.02		cauções de empreitadas sem terceiros		249.459,61				249.459,61
26.3		Sindicatos		2.062,35	25.713,25	25.823,24		2.172,34
26.3.1		Stal		1.500,14	19.026,31	19.180,19		1.654,02
26.3.2		Sintap		66,45	729,81	718,76		55,40
26.3.4		Sindicato Técnicos Administrativos e Auxiliares de		13,89	127,60	123,79		10,08
26.3.5		STPPN		474,70	5.742,37	5.713,18		445,51
26.3.6		SNPM - SINDICATO NACIONAL DA POLICIA MUNICIPAL		7,17	87,16	87,32		7,33
26.8		Devedores e credores diversos		72.676,54	271.890,57	271.932,35		72.718,32
26.8.5		Devedores e credores de operações não orçamentais		72.447,42	254.750,67	254.866,25		72.563,00
		A TRANSPORTAR ...		2.355.400,93	3.955.207,17	3.872.088,89		2.272.282,65

ENTIDADE		OPERAÇÕES DE TESOURARIA				DATA	ANO	PAGINA
CMVC		Período: 2018/01/01 a 2018/12/31				2019/03/27	2018	3
COD. CONTA	TERCEIRO	DESIGNAÇÃO	SALDO DA GERÊNCIA ANTERIOR		MOVIMENTO ANUAL		SALDO PARA A GERÊNCIA SEGUINTE	
			DEVEDOR	CREADOR	DEBITO	CREDITO	DEVEDOR	CREADOR
TRANSPORTE ...				2.355.400,93	3.955.207,17	3.872.088,89		2.272.282,65
26.8.5.01		Instituto Português de Qualidade			4.082,87	4.650,44		567,57
26.8.5.05					1.245,83	1.248,33		2,50
26.8.5.05.01		Serviço Nacional de Bombeiros			20,83	20,83		
26.8.5.05.03		P.S.P.			1.015,00	1.017,50		2,50
26.8.5.05.04		MULTAS/G.N.R.			210,00	210,00		
26.8.5.06		REGISTOS CENTRAIS		27,00				27,00
26.8.5.07		TRIBUNAL DE CONTAS			17.164,00	17.164,00		
26.8.5.08		SERVIÇO NACIONAL DE BOMBEIROS		648,44				648,44
26.8.5.09		Outros		66.713,56	125.128,40	128.508,76		70.093,92
26.8.5.09.01		Descontos de vencimentos para penhoras		456,16	51.865,15	55.273,50		3.864,51
26.8.5.09.02		Atam		14,94	179,28	179,28		14,94
26.8.5.09.04		Seguro de Vida dos Funcionários		119,83	1.314,86	1.283,56		88,53
26.8.5.09.05		Cobrança Coerciva		49.410,69	1.080,05	876,61		49.207,25
26.8.5.09.09		Outras operações não orçamentais		30,00				30,00
26.8.5.09.11		Emolumentos Notariais		3.489,10		965,00		4.454,10
26.8.5.09.12		Eleições		13.192,84	758,25			12.434,59
26.8.5.09.16		LIGAÇÃO REDE DRENAGEM ÁGUAS RESIDUAIS ARCOS, RETORTA E RIO MAU			69.930,81	69.930,81		
26.8.5.54		G.N.R.		30,00				30,00
26.8.5.55		Autoridade Nacional de Segurança Rodoviária		437,87	1.587,14	1.149,27		
26.8.5.56		Instituto de gestão e Crédito Público		1.532,60	5.555,00	4.022,40		
26.8.5.90		Bilheteria do teatro municipal		2.792,61	99.036,17	97.279,29		1.035,73
26.8.5.91		Livros, CD's e outro material vendido à consignação		245,34	951,26	843,76		137,84
26.8.5.92		Operações de Tesouraria		20,00				20,00
26.8.7		SERVIÇO DE ESTRANGEIROS E FRONTEIRAS		44,84	789,51	792,43		47,76
26.8.8		Devedores Diversos - Outros			4.894,98	4.894,98		
26.8.8.08		Outras Operações de Tesouraria			4.894,98	4.894,98		
26.8.8.08.01		Fundo de Intervenção Ambiental			630,00	630,00		
26.8.8.08.03		Fundo Ambiental			4.140,00	4.140,00		
26.8.8.08.04		COIMAS ASAE			124,98	124,98		
26.8.9		Credores Diversos - Outros		184,28	11.455,41	11.378,69		107,56
26.8.9.03		Credores Diversos - Espaço Cidadão		184,28	11.455,41	11.378,69		107,56
26.8.9.03.01		IMT - INSTITUTO MOBILIDADE TRANSPORTES		183,03	11.437,91	11.361,19		106,31
26.8.9.03.03		ADSE		1,25	17,50	17,50		1,25
TOTAL ...				2.428.077,47	4.227.097,74	4.144.021,24		2.345.000,97

Em 12 de abril de 2019

Em 30 de abril de 2019

Maria de Lurdes Castro Alves
 Pedro Gomes dos Reis
 Paulo Alexandre
 João de Deus
 António Maria Silva
 António Maria Silva

Hark Jimenes

COD.	DESCRIÇÃO	Stock inicial do período						Stock final							
		Passivo	Contas a Pagar	> 90 e <= 120	> 120 e <= 240	> 240 e <= 360	> 360	Total PA	Passivo	Contas a Pagar	> 90 e <= 120	> 120 e <= 240	> 240 e <= 360	> 360	Total PA
CE0101	Remunerações certas e permanentes	6.089,50	6.089,50					7.118,50	7.118,50					13.000.666,03	12.979.030,67
CE0102	Abonos variáveis ou eventuais	2.555,10	2.421,72					2.305,10	2.171,72					455.032,82	451.484,78
CE0103A	CE010301 + CE010302 - Encargos com saúde - ANS e outros das Adm. Públicas													210.144,55	210.144,55
CE0103C	Contribuições para a segurança social - Caixa Geral de Aposentações													1.718.088,37	1.718.088,37
CE0103E	CE01030503 - Contribuições para a segurança social - Outros sectores	45,00	45,00											1.080.705,01	1.080.705,01
CE0107	Restantes despesas com pessoal (Total CE01 menos os valores inscritos nas linhas precedentes)	91.611,92	91.611,92					1.041.448,60	1.041.448,60					794.639,45	794.639,45
CE02	CE02 - Aquisição de bens e serviços correntes													18.735.376,34	14.396.888,10
CE03	CE03 - Juros e outros encargos													338.061,22	338.061,22
CE04	Transferências correntes para sectores das Adm. Públicas (CE04.03+ CE04.04 + CE04.05 + CE04.06)													2.096.029,46	2.096.029,46
CE04T	Transferências correntes para fora das Adm. Públicas (CE04 menos o valor inscrito na linha imediatamente acima)	45.119,73	45.119,73					6.638,32	6.638,32					2.655.379,53	2.580.530,20
CE06	CE06 - Outras despesas correntes	1.311,56	1.311,56					140.099,13	140.099,13					391.951,49	386.072,23
CE07	CE07 - Aquisição de bens e serviços de capital	62.097,81	62.097,81											13.983.114,14	8.466.808,00
CE08	Transferências de capital para sectores das Adm. Públicas (CE08.03+CE08.04+CE08.05+CE08.06)													100.000,00	100.000,00
CE08T	Transferências de capital para fora das Adm. Públicas (CE08 menos o valor inscrito na linha imediatamente acima)													849.696,22	846.455,98
CE11	CE11 - Outras despesas de capital	6.613,00	6.613,00					6.613,00	6.613,00					12.761,56	6.148,56
T O T A L G E R A L		215.442,62	208.696,74					1.204.222,65	1.197.476,27					56.421.886,19	46.450.806,58

Handwritten signatures and initials in blue ink, including names like "Linda Alves", "Paulo António", and "Helder Gomes".

MAPA DE RECEBIMENTOS EM ATRASO EM 31/12/2018

TIPOS DE RECEBIMENTOS EM ATRASO	MERCADOS E FEIRAS		LOTEAMENTOS E OBRAS		OCUPAÇÃO DA VIA PÚBLICA	
	VALOR	OBS.	VALOR	OBS.	VALOR	OBS.
Classificação Económica	02.02.06.01		02.02.06.02		02.02.06.03	
MATURIDADE (exercícios económicos)						
2011	-----				2 298,10 €	a)
2012	-----				1 558,75 €	a)
2013	-----		34 670,76 €	b)	2 720,69 €	a)
2014	236,92 €	a)			822,21 €	a)
2015	-----				843,99 €	a)
2016	-----				-----	
2017	-----				7 979,40 €	
2018	400,00 €				-----	----
SUB-TOTAL	636,92 €				16 223,14 €	

a) Em cobrança coerciva com processos de Execuções Fiscais

b) Créditos reconhecidos pelo Tribunal do Comércio em processo de insolvência de pessoa coletiva

Handwritten signatures and initials in blue ink, including names like 'Helder Almeida', 'Duarte', 'António', and 'Helder Almeida'.

Handwritten mark or signature at the bottom right corner.

MAPA DE RECEBIMENTOS EM ATRASO EM 31/12/2018

TIPOS DE RECEBIMENTOS EM ATRASO	PUBLICIDADE		OUTRAS TAXAS		MERCADOS E FEIRAS (PESSOAS SINGULARES)	
	VALOR	OBS.	VALOR	OBS.	VALOR	OBS.
Classificação Económica	02.02.06.05		02.02.02.99.99		04.01.23.01	
MATURIDADE económicos)						
2011	713,35 €	a)				
2012	1 665,31 €	a)				
2013	2 343,27 €	a)	40 189,61 €	b)	1 010,08 €	a)
2014	3 086,50 €	a)			2 057,44 €	a)
2015	639,45 €	a)			402,32 €	a)
2016	493,34 €	a)				
2017	8 035,64 €	a)			3 614,10 €	a)
2018	-----				1 538,45 €	a)
SUB-TOTAL	16 976,86 €		40 189,61 €		8 622,39 €	

a) Em cobrança coerciva com processos de Execuções Fiscais

b) Créditos reconhecidos pelo Tribunal do Comércio em processo de insolvência de pessoa coletiva











9

MAPA DE RECEBIMENTOS EM ATRASO EM 31/12/2018

TIPOS DE RECEBIMENTOS EM ATRASO	LOTEAMENTOS E OBRAS		TDFTH (Pessoas Singulares)		OUTRAS TAXAS (Pessoas Singulares)	
	04.01.23.02	04.01.23.99.01	04.01.23.99.01	04.01.23.99.99	04.01.23.99.99	04.01.23.99.99
Classificação Económica	VALOR	OBS.	VALOR	OBS.	VALOR	OBS.
MATURIDADE (exercícios económicos)						
2011						
2012					24,20 €	
2013						
2014						
2015					12,42 €	
2016			85,60 €			
2017	11,20 €					
2018	27,80 €	f)			6,53 €	
SUB-TOTAL	39,00 €		85,60 €		43,15 €	

a) Em cobrança coerciva com processos de Execuções Fiscais

b) Créditos reconhecidos pelo Tribunal do Comércio em processo de insolvência de pessoa coletiva

f) Recebida em 29/02/2019

Helder Alves 3

7

MAPA DE RECEBIMENTOS EM ATRASO EM 31/12/2018

TIPOS DE RECEBIMENTOS EM ATRASO	JUROS DE MORA		COIMAS E PENALIDADE POR CONTRA-ORDENAÇÃO	
	VALOR	OBS.	VALOR	OBS.
Classificação Económica	04.02.01		04.02.04	
MATURIDADE (exercícios económicos)				
2011				
2012				
2013				
2014				
2015				
2016			125,00 €	j)
2017				
2018	39 788,19 €			
SUB-TOTAL	39 788,19 €		125,00 €	

j) Recebido em 29/03/2019


 Helder Jimenes








MAPA DE RECEBIMENTOS EM ATRASO EM 31/12/2018

TIPOS DE RECEBIMENTOS EM ATRASO	MULTAS E PENALIDADES DIVERSAS		PRODUTOS ALIMENTARES E BEBIDAS (BARES)		RESÍDUOS SÓLIDOS		MERCADOS E FEIRAS (ALUGUER DE BANCAS)	
	04.02.99	07.01.07	07.02.09.02	07.02.09.06	VALOR	OBS.	VALOR	OBS.
Classificação Económica								
MATURIDADE (exercícios económicos)								
2011								
2012								
2013								
2014								
2015							10,08 €	a)
2016					2 769,20 €	d)		
2017							330,40 €	a)
2018	82,31 €				12 077,75 €	e)	3 061,60 €	a)
SUB-TOTAL	82,31 €				12 077,75 €		5 323,08 €	

a) Em cobrança coerciva com processos de Execuções Fiscais

c) Taxas de justiça

d) Recebida em 02-01-2019

e) Receitas liquidadas em 2018 e pagar já em 2019

MAPA DE RECEBIMENTOS EM ATRASO EM 31/12/2018

TIPOS DE RECEBIMENTOS EM ATRASO	OUTRAS TAXAS		RENDAS DE HABITAÇÃO SOCIAL		DIVERSOS		COMPARTICIPAÇÕES COMUNITÁRIAS	
	07.02.09.99	07.03.03	08.01.99.99	10.03.01.04	VALOR	OBS.	VALOR	OBS.
Classificação Económica	07.02.09.99	07.03.03	08.01.99.99	10.03.01.04				
MATURIDADE (exercícios económicos)	VALOR	VALOR	VALOR	OBS.				
2011								
2012								
Até 2013		6 492,81 €		1)				
2014		15 119,22 €						
2015		15 751,89 €						
2016		33 483,96 €						
2017		61 671,71 €						
2018	22,60 €	69 678,25 €	2 230,00 €		h)	148 400,00 €	i)	
SUB-TOTAL	22,60 €	202 197,84 €	2 230,00 €			148 400,00 €		

g) Recebido em 17-01-2019

h) Recebido a 16-01-2019

i) Recebido em 02-01-2019

1) Em contencioso

Handwritten signatures and notes in blue ink, including the name "Hast Jimenes" and other illegible signatures.

Handwritten mark or signature at the bottom right corner.

ENTIDADE		BALANÇETE DAS CONTAS DE CONTROLO ORÇAMENTAL								DATA	ANO	PÁGINA
CÁMARA		MAPA DE REGISTO DE COMPROMISSOS PLURIANUAIS								2019/03/26	2019	1
PERÍODO : Janeiro A Dezembro				ANTERIOR		DO PERÍODO		ACUMULADO		SALDO		
CONTA DE CONTROLO ORÇAMENTAL	ORGÂNICA	CLASSIFICAÇÃO ECONOMICA	DESIGNAÇÃO	DEBITO	CREDITO	DEBITO	CREDITO	DEBITO	CREDITO	DEVEDOR	CREADOR	
04			ORÇAMENTO - EXERCÍCIOS FUTUROS			68.980.648,52	5,00	68.980.648,52	5,00	68.980.643,52		
04.1			EXERCÍCIO (N+1)			10.485.612,01		10.485.612,01		10.485.612,01		
04.1	0102		CÂMARA									
04.1	0102	010701	INSTITUIÇÕES SEM FINS LUCRATIVOS			50.781,54		50.781,54		50.781,54		
04.1	0104		PASSIVOS FINANCEIROS									
04.1	0104	03010302	Empréstimos de médio e Longo Prazos			1.508.165,73		1.508.165,73		1.508.165,73		
04.1	0104	100603	SOCIEDADES FINANCEIRAS- BANCOS E OUTRAS INSTITUIÇÕES FINANCEIRAS			3.927.852,55		3.927.852,55		3.927.852,55		
04.1	02		SERVIÇOS MUNICIPAIS									
04.1	02	010107	PESSOAL EM REGIME DE TARIFA OU AVENÇA			10.415,00		10.415,00		10.415,00		
04.1	02	02010299	Outros			8.619,11		8.619,11		8.619,11		
04.1	02	020104	LIMPEZA E HIGIENE			46.169,99		46.169,99		46.169,99		
04.1	02	020105	ALIMENTAÇÃO- REFEIÇÕES CONFECCIONADAS			699.287,00		699.287,00		699.287,00		
04.1	02	020204	LOCAÇÃO DE MATERIAL DE TRANSPORTE			45.430,25		45.430,25		45.430,25		
04.1	02	020208	LOCAÇÃO DE OUTROS BENS			152.651,91		152.651,91		152.651,91		
04.1	02	020209	COMUNICAÇÕES			41.150,88		41.150,88		41.150,88		
04.1	02	020210	TRANSPORTES			906.522,36		906.522,36		906.522,36		
04.1	02	020214	ESTUDOS, PARCERES, PROJECTOS E CONSULTADORIA			35.250,20		35.250,20		35.250,20		
04.1	02	020217	PUBLICIDADE			10.332,00		10.332,00		10.332,00		
04.1	02	020218	VIGILÂNCIA E SEGURANÇA			9.514,05		9.514,05		9.514,05		
04.1	02	020219	ASSISTÊNCIA TÉCNICA			9.220,10		9.220,10		9.220,10		
04.1	02	020220	OUTROS TRABALHOS ESPECIALIZADOS			129.278,44		129.278,44		129.278,44		
04.1	02	020225	OUTROS SERVIÇOS			109.690,85		109.690,85		109.690,85		
04.1	02	06020305	Outras			32.406,98		32.406,98		32.406,98		
04.1	02	07010301	INSTALAÇÕES DE SERVIÇOS			89.040,00		89.040,00		89.040,00		
04.1	02	07010305	ESCOLAS			1.890.882,87		1.890.882,87		1.890.882,87		
04.1	02	07010401	Viadutos, Arruamentos e Obras Complementares			747.300,60		747.300,60		747.300,60		
04.1	02	070108	SOFTWARE INFORMÁTICO			25.649,60		25.649,60		25.649,60		
04.2			EXERCÍCIO (N+2)			6.801.485,47	5,00	6.801.485,47	5,00	6.801.480,47		
04.2	0104		PASSIVOS FINANCEIROS									
04.2	0104	03010302	Empréstimos de médio e Longo Prazos			1.364.534,54	5,00	1.364.534,54	5,00	1.364.529,54		
04.2	0104	100603	SOCIEDADES FINANCEIRAS- BANCOS E OUTRAS INSTITUIÇÕES FINANCEIRAS			4.039.364,09		4.039.364,09		4.039.364,09		
04.2	02		SERVIÇOS MUNICIPAIS									
04.2	02	020206	LOCAÇÃO DE MATERIAL DE TRANSPORTE			45.430,25		45.430,25		45.430,25		
04.2	02	020208	LOCAÇÃO DE OUTROS BENS			99.594,63		99.594,63		99.594,63		
04.2	02	020209	COMUNICAÇÕES			40.612,75		40.612,75		40.612,75		
04.2	02	020210	TRANSPORTES			270.104,99		270.104,99		270.104,99		
04.2	02	020214	ESTUDOS, PARCERES, PROJECTOS E CONSULTADORIA			4.077,00		4.077,00		4.077,00		
04.2	02	020217	PUBLICIDADE			3.444,00		3.444,00		3.444,00		
04.2	02	020219	ASSISTÊNCIA TÉCNICA			8.200,00		8.200,00		8.200,00		
04.2	02	06020305	Outras			32.406,98		32.406,98		32.406,98		
04.2	02	07010305	ESCOLAS			869.066,64		869.066,64		869.066,64		
04.2	02	070108	SOFTWARE INFORMÁTICO			25.649,60		25.649,60		25.649,60		
04.3			EXERCÍCIO N+3			27.169.304,29		27.169.304,29		27.169.304,29		
04.3	0104		PASSIVOS FINANCEIROS									
04.3	0104	03010302	Empréstimos de médio e Longo Prazos			2.997.810,49		2.997.810,49		2.997.810,49		
04.3	0104	100603	SOCIEDADES FINANCEIRAS- BANCOS E OUTRAS INSTITUIÇÕES FINANCEIRAS			23.996.231,20		23.996.231,20		23.996.231,20		
04.3	02		SERVIÇOS MUNICIPAIS									
04.3	02	020206	LOCAÇÃO DE MATERIAL DE TRANSPORTE			45.430,25		45.430,25		45.430,25		
04.3	02	020208	LOCAÇÃO DE OUTROS BENS			3.384,16		3.384,16		3.384,16		
04.3	02	020209	COMUNICAÇÕES			26.818,92		26.818,92		26.818,92		
04.3	02	020210	TRANSPORTES			63.122,29		63.122,29		63.122,29		
04.3	02	020219	ASSISTÊNCIA TÉCNICA			4.100,00		4.100,00		4.100,00		
04.3	02	06020305	Outras			32.406,98		32.406,98		32.406,98		
04.4			EXERCÍCIOS SEQUENTES			24.524.246,75		24.524.246,75		24.524.246,75		
04.4	0104		PASSIVOS FINANCEIROS									
04.4	0104	03010302	Empréstimos de médio e Longo Prazos			3.420.311,26		3.420.311,26		3.420.311,26		
04.4	0104	100603	SOCIEDADES FINANCEIRAS- BANCOS E OUTRAS INSTITUIÇÕES FINANCEIRAS			21.028.726,64		21.028.726,64		21.028.726,64		
04.4	02		SERVIÇOS MUNICIPAIS									
04.4	02	020206	LOCAÇÃO DE MATERIAL DE TRANSPORTE			45.430,25		45.430,25		45.430,25		
04.4	02	020210	TRANSPORTES			29.778,60		29.778,60		29.778,60		
A TRANSPORTAR ...						68.980.648,52	5,00	68.980.648,52	5,00	68.980.643,52		

Handwritten signatures and initials:
 - Top right: Blue signature
 - Middle right: Blue signature
 - Bottom right: Blue signature
 - Far right: Blue signature

Handwritten mark:
 - Bottom right: Blue mark

BALANÇETE DAS CONTAS DE CONTROLO ORÇAMENTAL
MAPA DE REGISTO DE COMPROMISSOS PLURIANUAIS

DATA: 2019/03/26
 ANO: 2019
 PAGINA: 2

ENTIDADE		BALANÇETE DAS CONTAS DE CONTROLO ORÇAMENTAL						DATA	ANO	PAGINA	
CMVC	PERÍODO : Janeiro	A Dezembro						2019/03/26	2019	2	
COMTA DE CONTROLO ORÇAMENTAL	ORGÂNICA	CLASSIFICAÇÃO ECONÓMICA	DESIGNAÇÃO	ANTERIOR		DO PERÍODO		ACUMULADO		SALDO	
				DEBITO	CREDITO	DEBITO	CREDITO	DEBITO	CREDITO	DEVEDOR	CREADOR
			TRANSPORTE ...			68.980.648,52	5,00	68.980.648,52	5,00	68.980.643,52	
05			COMPROMISSOS - EXERCÍCIOS FUTUROS		5,00	68.980.648,52		5,00	68.980.648,52		68.980.643,52
05.1			EXERCÍCIO (N+1)			10.485.612,01			10.485.612,01		10.485.612,01
05.1	0102		CÂMARA								
05.1	0102	040701	INSTITUIÇÕES SEM FINS LUCRATIVOS			50.781,54			50.781,54		50.781,54
05.1	0104		PASSIVOS FINANCEIROS								
05.1	0104	03010302	Empréstimos de médio e longo prazos			1.508.165,73			1.508.165,73		1.508.165,73
05.1	0104	100603	SOCIEDADES FINANCEIRAS- BANCOS E OUTRAS INSTITUIÇÕES FINANCEIRAS			3.927.852,55			3.927.852,55		3.927.852,55
05.1	02		SERVIÇOS MUNICIPAIS								
05.1	02	010107	PESSOAL EM REGIME DE TAREFA OU AVULSO			10.415,00			10.415,00		10.415,00
05.1	02	02010299	Outros			8.619,11			8.619,11		8.619,11
05.1	02	020104	LIMPEZA E HIGIENE			46.169,99			46.169,99		46.169,99
05.1	02	020105	ALIMENTAÇÃO- REFEIÇÕES CONFECCIONADAS			699.287,00			699.287,00		699.287,00
05.1	02	020206	LOCAÇÃO DE MATERIAL DE TRANSPORTE			45.430,25			45.430,25		45.430,25
05.1	02	020208	LOCAÇÃO DE OUTROS BENS			152.651,91			152.651,91		152.651,91
05.1	02	020209	COMUNICAÇÕES			41.150,88			41.150,88		41.150,88
05.1	02	020210	TRANSPORTES			906.522,36			906.522,36		906.522,36
05.1	02	020214	ESTUDOS, PARCERES, PROJECTOS E CONSULTADORIA			35.250,20			35.250,20		35.250,20
05.1	02	020217	PUBLICIDADE			10.332,00			10.332,00		10.332,00
05.1	02	020218	VIGILÂNCIA E SEGURANÇA			9.514,05			9.514,05		9.514,05
05.1	02	020219	ASSISTÊNCIA TÉCNICA			9.220,10			9.220,10		9.220,10
05.1	02	020220	OUTROS TRABALHOS ESPECIALIZADOS			129.278,44			129.278,44		129.278,44
05.1	02	020225	OUTROS SERVIÇOS			109.690,95			109.690,95		109.690,95
05.1	02	06020305	Outras			32.406,98			32.406,98		32.406,98
05.1	02	07010301	INSTALAÇÕES DE SERVIÇOS			89.040,00			89.040,00		89.040,00
05.1	02	07010305	ESCOLAS			1.890.882,87			1.890.882,87		1.890.882,87
05.1	02	07010401	Viadutos, Arruamentos e Obras Complementares			747.300,60			747.300,60		747.300,60
05.1	02	070109	SOFTWARE INFORMÁTICO			25.649,60			25.649,60		25.649,60
05.2			EXERCÍCIO (N+2)		5,00	6.801.485,47		5,00	6.801.485,47		6.801.480,47
05.2	0104		PASSIVOS FINANCEIROS								
05.2	0104	03010302	Empréstimos de médio e longo prazos		5,00	1.364.534,54		5,00	1.364.534,54		1.364.529,54
05.2	0104	100603	SOCIEDADES FINANCEIRAS- BANCOS E OUTRAS INSTITUIÇÕES FINANCEIRAS			4.038.364,09			4.038.364,09		4.038.364,09
05.2	02		SERVIÇOS MUNICIPAIS								
05.2	02	020206	LOCAÇÃO DE MATERIAL DE TRANSPORTE			45.430,25			45.430,25		45.430,25
05.2	02	020208	LOCAÇÃO DE OUTROS BENS			99.594,63			99.594,63		99.594,63
05.2	02	020209	COMUNICAÇÕES			40.612,75			40.612,75		40.612,75
05.2	02	020210	TRANSPORTES			270.104,99			270.104,99		270.104,99
05.2	02	020214	ESTUDOS, PARCERES, PROJECTOS E CONSULTADORIA			4.077,00			4.077,00		4.077,00
05.2	02	020217	PUBLICIDADE			3.444,00			3.444,00		3.444,00
05.2	02	020219	ASSISTÊNCIA TÉCNICA			8.200,00			8.200,00		8.200,00
05.2	02	06020305	Outras			32.406,98			32.406,98		32.406,98
05.2	02	07010305	ESCOLAS			869.066,64			869.066,64		869.066,64
05.2	02	070109	SOFTWARE INFORMÁTICO			25.649,60			25.649,60		25.649,60
05.3			EXERCÍCIO N+3			27.169.304,29			27.169.304,29		27.169.304,29
05.3	0104		PASSIVOS FINANCEIROS								
05.3	0104	03010302	Empréstimos de médio e longo prazos			2.997.810,49			2.997.810,49		2.997.810,49
05.3	0104	100603	SOCIEDADES FINANCEIRAS- BANCOS E OUTRAS INSTITUIÇÕES FINANCEIRAS			23.996.231,20			23.996.231,20		23.996.231,20
05.3	02		SERVIÇOS MUNICIPAIS								
05.3	02	020206	LOCAÇÃO DE MATERIAL DE TRANSPORTE			45.430,25			45.430,25		45.430,25
05.3	02	020208	LOCAÇÃO DE OUTROS BENS			3.384,16			3.384,16		3.384,16
05.3	02	020209	COMUNICAÇÕES			26.818,92			26.818,92		26.818,92
05.3	02	020210	TRANSPORTES			63.122,29			63.122,29		63.122,29
05.3	02	020219	ASSISTÊNCIA TÉCNICA			4.100,00			4.100,00		4.100,00
05.3	02	06020305	Outras			32.406,98			32.406,98		32.406,98
05.4			EXERCÍCIOS SEGUINTE			24.524.246,75			24.524.246,75		24.524.246,75
05.4	0104		PASSIVOS FINANCEIROS								
05.4	0104	03010302	Empréstimos de médio e longo prazos			3.420.311,26			3.420.311,26		3.420.311,26
05.4	0104	100603	SOCIEDADES FINANCEIRAS- BANCOS E OUTRAS INSTITUIÇÕES FINANCEIRAS			21.028.726,64			21.028.726,64		21.028.726,64
05.4	02		SERVIÇOS MUNICIPAIS								
			A TRANSPORTAR ...			68.980.653,52		68.980.653,52		68.980.653,52	

Handwritten signatures and initials:
 - Top right: Blue ink signature.
 - Middle right: Blue ink signature.
 - Bottom right: Blue ink signature.
 - Far right: Blue ink signature.

Handwritten mark: A stylized symbol or signature at the bottom right corner.

ENTIDADE		BALANCETE DAS CONTAS DE CONTROLO ORÇAMENTAL						DATA	ANO	PAGINA	
CMVC		MAPA DE REGISTO DE COMPROMISSOS PLURIANUAIS						2019/03/26	2019	3	
PERIODO : Janeiro		A Dezembro		ANTERIOR		DO PERIODO		ACUMULADO		SALDO	
CONTAS DE CONTROLO ORÇAMENTAL	ORGÂNICA	CLASSIFICAÇÃO ECONÓMICA	DESIGNAÇÃO	DEBITO	CREDITO	DEBITO	CREDITO	DEBITO	CREDITO	DEVEDOR	CREADOR
			TRANSPORTE ...			68.980.653,52	68.980.653,52	68.980.653,52	68.980.653,52		
05.4	02	020206	LOCAÇÃO DE MATERIAL DE TRANSPORTE				45.430,25		45.430,25		45.430,25
05.4	02	020210	TRANSPORTES				29.778,60		29.778,60		29.778,60
			TOTAL ...			68.980.653,52	68.980.653,52	68.980.653,52	68.980.653,52		

Handwritten signature

Handwritten signature

Handwritten signature

Handwritten signature

Handwritten signature

Handwritten signature

Handwritten signature: Flávio Jimenes

Handwritten mark




Luís Afonso

11. Mapas de Endividamento Financeiro



Del.
Dufer


Paulo Henrique



Flávia Jimenes

07

Modelo 8.3.6.1. - POCAL (em subst. do Mod.8 TC)

MAPA DOS EMPRÉSTIMOS OBTIDOS

(Em €)

Caracterização do empréstimo	Data da aprovação da A.M.	Data de contratação do empréstimo	Prazo do contrato	Ano de decurso	Visto do TC		Finalidade do Empréstimo	Entidade Credora	Capital Contratado	Capital Utilizado	Taxa de juro		Encargos do ano			Capital em dívida a 01-01-2018	Capital em dívida a 31.12.2018	Obs. art. 103.º do Reg.º Municipal
					Nº Registo	Data					Inicial	Actual	Amortização	Juros	Total			
Mil. Prazo	30.08.99	11.99	20	17	14205/99	23.12.99	Recuperação e Ampliação c/cz Pague. Concelho-3H.	BPI	1.386.508,51	1.386.508,51	3,88%	0,12%	86.400,00	0,00	86.400,00	172.800,07	86.400,07	
Mil. Prazo	25.06.98	05.00	15	15	1656/00	20.07.00	Rede Viária e Urbanização	CGD	1.312.262,45	1.312.262,45	5,64%	0,84%	58.985,61	0,00	58.985,61	58.985,61	0,00	
Mil. Prazo	25.06.98	10.00	15	15	3514/00	19.10.00	Rede Viária e Urbanização	CGD	450.070,33	450.070,33	5,67%	1,18%	31.460,21	0,00	31.460,21	31.460,21	0,00	
Mil. Prazo	29.12.00	03.01	20	15	979/01	10.05.01	Rede Viária e Urbanização	CGD	1.356.301,31	1.356.301,31	3,44%	1,49%	90.328,11	478,44	90.806,55	309.288,93	218.960,82	
Mil. Prazo	29.12.00	03.01	20	15	1043/01	10.05.01	Abastecimento água e saneamento básico	CGD	474.501,45	474.501,45	3,44%	1,49%	31.601,24	167,39	31.768,63	108.204,61	76.603,37	
Mil. Prazo	29.12.00	07.01	20	15	2637/01	09.08.01	Rede Viária e Urbanização	CGD	1.024.411,17	1.024.411,17	3,44%	1,49%	68.224,58	361,38	68.585,96	233.605,20	165.380,62	
Mil. Prazo	29.12.00	07.01	20	15	2638/01	09.08.01	Educação, Desporto e Cultura	CGD	587.828,33	587.828,33	3,44%	1,49%	39.148,67	207,35	39.356,02	134.047,46	94.898,79	
Mil. Prazo	29.12.00	11.01	20	15	3958/01	22.11.01	Investimento/Vias Municipais	CGD	970.261,67	970.261,67	3,75%	1,49%	64.618,28	342,25	64.960,53	221.256,99	156.638,71	
Mil. Prazo	25.06.03	07.03	20	13	1992/03	23.10.03	Arranjo P. J. Régio-P. Estacionamento	BPI	895.782,00	895.782,00	2,88%	1,65%	55.969,46	1.969,39	57.938,85	340.923,58	284.954,12	
Mil. Prazo	29.09.03	11.03	20	13	2803/03	30.12.03	Reforço-Arranjo P. J. Régio-P. Estacionamento	BPI	138.284,00	138.284,00	3,02%	1,32%	8.467,31	306,50	8.773,81	60.218,76	51.751,45	
Mil. Prazo	21.06.04	07.04	20	12	1621/04	16.09.04	Financiamento Inv. Municipais	CGD	971.270,00	971.270,00	3,02%	1,44%	59.595,31	827,45	60.422,76	394.812,90	335.217,59	
Mil. Prazo	23.02.17	03.17	20	2	946/17	25.05.17	Subst. dívida de pael e saneam.	BPI	12.500.000,00	12.314.311,59	1,10%	1,10%	615.715,58	132.174,47	747.890,05	12.006.453,81	11.390.738,23	
Mil. Prazo	23.02.17	03.17	20	2	947/17	25.05.17	Subst. dívida de pael e saneam.	CCAM	12.500.000,00	12.500.000,00	1,09%	1,09%	565.637,98	131.655,14	697.293,12	12.219.478,44	11.653.840,46	
							SUBTOTAL		34.567.481,22	34.381.792,81			1.776.152,34	268.489,76	2.044.642,10	26.291.536,57	24.515.384,23	
							A TRANSPORTAR		34.567.481,22	34.381.792,81			1.776.152,34	268.489,76	2.044.642,10	26.291.536,57	24.515.384,23	

Hande Alus
 [Handwritten signatures and initials in blue ink]

[Handwritten mark]

CÂMARA MUNICIPAL DE VILA DO CONDE

Fl. 2

Modelo 8.3.6.1. - POCAL (em subst. do Mod.8 TC)

MAPA DOS EMPRÉSTIMOS OBTIDOS

(Em €)

Caracterização do empréstimo	Data da aprovação da A.M.	Data de contratação do empréstimo	Prazo do contrato	Ano de início	Visto do TC		Finalidade do Empréstimo	Entidade Credora	Capital Contratado	Capital Utilizado	Taxa de juro		Encargos do ano			Capital em dívida a 01-01-2018	Capital em dívida a 31.12.2018
					Nº Registro	Data					Inicial	Actual	Amortização	Juros	Total		
TRANSPORTE																	
M.L. Prazo	18.12.02	12.02	20	16	3572/02	21.02.03	- Reestruturação/implantação C.S. Seabútilho	(1) BPI	34.567.481,22	34.381.792,81			1.776.152,34	268.489,76	2.044.642,10	26.291.536,57	24.515.384,23
M.L. Prazo	18.12.02	12.02	20	16	3571/02	21.02.03	- Rede abastecimento água Conc. V. Conde	(1) BPI	2.315.104,00	2.315.104,00	0,79%	1,95%	128.616,88	4.130,17	132.747,05	707.392,84	578.775,96
M.L. Prazo	18.12.02	12.02	20	16	3661/02	25.03.03	- Investimentos Municipais	(1) BPI	189.543,25	189.543,25	0,79%	1,95%	10.530,18	338,14	10.868,32	57.916,00	47.385,82
M.L. Prazo	28.09.06	12.06	20	12	1910/06	30.11.06	- REEST./AMPLIÇÃO T.MUNICINE NEVA	(1) CGD	2.942.822,40	2.942.822,40	3,78%	1,29%	185.645,08	5.956,01	191.601,09	1.035.008,31	849.363,23
M.L. Prazo	28.09.06	12.06	20	12	1910/06	30.11.06	- REEST./AMPLIÇÃO T.MUNICINE NEVA	(1) CGD	2.449.912,30	2.398.898,04	2,23%	1,02%	122.253,23	0,00	122.253,23	1.161.405,68	1.039.152,45
M.L. Prazo	28.09.06	12.06	20	12	1909/06	30.11.06	- Piscinas de Mindelo	(1) CGD	188.815,28	188.815,28	2,23%	1,02%	9.487,32	0,00	9.487,32	90.129,48	80.642,16
							SUBTOTAL (a1)		8.383.077,70	8.332.063,44			473.717,21	10.424,32	484.141,53	3.206.512,91	2.732.795,70
M.L. Prazo	29.06.95	10.95	25	23	7990/95	27.09.95	PER-64 fogos b.pescadores	(1) CGD	817.181,28	817.181,28	1,37%	0,21%	38.086,26	30,36	38.116,62	114.291,93	76.205,67
M.L. Prazo	30.12.96	04.97	25	21	1907/97	17.03.97	PER-64 fogos rua d'Almas caxinas	(1) CGD	940.258,98	940.258,98	2,18%	0,54%	41.759,68	477,26	42.236,94	272.800,20	231.040,52
M.L. Prazo	27.02.97	06.97	25	21	2396/97	16.05.97	PER - C. 18 FOGOS B.PESCADORES-FASE A	(1) CGD	290.844,07	290.844,07	2,75%	0,49%	6.283,94	30,84	6.314,78	19.445,60	13.161,66
M.L. Prazo	30.12.97	11.98	25	20	27738/98	15.09.98	PER -24 Fogos B.Pescad. Fases B e C	(1) CGD	373.484,90	373.484,90	1,01%	0,44%	15.781,29	222,27	16.003,56	127.051,40	111.270,11
M.L. Prazo	30.12.97	11.98	25	20	38320/98	22.10.98	PER-Refugio. emp. Const. 84 Fogos R.D'Almas	(1) CGD	203.409,78	203.409,78	1,01%	0,54%	8.809,85	100,69	8.910,54	57.551,44	48.741,59
M.L. Prazo	30.12.97	12.98	25	20	47226/98	17.12.98	PER -36 Fogos no Cruzam. EN13-Álvore	(1) BPI	777.989,05	772.074,72	0,98%	3,70%	19.301,95	10.808,81	30.110,76	203.722,50	184.420,55
M.L. Prazo	30.12.97	12.99	25	19	13604/99	V.tácito*21.12.99	PER-33F em Vilar e Vila Chã, N.C. de V.C.	(1) CGD	591.574,31	591.574,31	1,27%	0,49%	24.950,14	423,16	25.373,30	238.868,00	213.917,86
M.L. Prazo	30.12.97	11.99	25	19	14260/99	14.01.00	PER - Contr. de 32 Fogos -Tougas e Jarguila	(1) BPI	581.997,39	581.997,39	1,27%	2,95%	24.253,47	1.167,69	25.421,16	231.441,61	207.188,14
M.L. Prazo	30.12.97	11.00	25	18	4434/00	22.12.00	PER - Aq. de 107 Fogos A.Pega vconde	(1) CGD	2.200.526,73	2.200.526,73	1,28%	0,49%	93.780,90	1.380,69	95.111,70	755.043,64	661.262,74
M.L. Prazo	30.12.97	04.01	25	17	1576/01	02.08.01	PER -39 F em Candeio. Fajozes e Labruge	(1) BPI	731.237,72	731.237,72	1,94%	4,84%	32.837,91	1.380,69	34.218,60	295.732,25	262.894,34
M.L. Prazo	30.12.97	11.01	25	17	4030/01	10.01.02	PER-82 Fogos ALTO PEGA	(1) CGD	1.657.794,71	1.657.794,71	1,06%	0,54%	71.441,92	1.145,72	72.587,64	647.678,09	576.236,17
M.L. Prazo	30.12.97	11.02	25	16	2885/02	28.11.02	32 Fogos Mosteiro/Guilhabeu	(1) BPI	674.443,00	674.443,00	1,02%	1,84%	31.228,61	414,30	31.642,91	282.758,24	251.529,63
M.L. Prazo	30.12.97	11.02	25	16	2887/02	28.11.02	18 Fogos Arcos e Touquinhó	(1) BPI	390.608,00	390.608,00	1,02%	1,84%	18.086,25	239,94	18.326,19	163.761,26	145.675,01
M.L. Prazo	30.12.97	11.02	25	16	2972/02	28.11.02	14 Fogos Núcleo Norte de V. Conde	(1) BPI	286.090,52	286.090,52	1,02%	1,84%	13.246,80	175,74	13.422,54	119.942,62	106.695,82
M.L. Prazo	30.12.97	11.02	25	16	2886/02	28.11.02	45 Fogos Rio Mau,Álvore e Ferreiro	(1) BPI	958.610,00	958.610,00	1,02%	1,84%	44.285,94	621,34	44.907,28	423.422,09	379.136,15
M.L. Prazo	30.12.97	11.02	25	16	2888/02	28.11.02	84 Fogos Ncc-V.Chã/Macelaira/Malta	(1) BPI	1.763.277,00	1.763.277,00	1,02%	1,84%	81.274,61	1.202,38	82.476,99	818.281,69	737.007,08
M.L. Prazo	18.12.02	12.02	25	16	3663/02	20.03.03	24 Fogos em Medivas e Parada	(1) BPI	546.000,00	546.000,00	0,95%	1,91%	25.205,00	372,88	25.577,88	253.766,69	228.561,69
M.L. Prazo	18.12.02	02.05	25	13	3662/02	20.03.03	32 Fogos em Vilar Pinheiro	(1) BPI	700.000,00	700.000,00	0,95%	1,65%	31.830,10	591,33	32.421,43	401.334,69	369.504,59
							SUBTOTAL (a2)		14.485.327,44	14.479.413,11			622.444,62	20.736,20	643.180,82	5.426.893,94	4.804.449,32
							A TRANSPORTAR		57.435.886,36	57.193.269,36			2.872.314,17	299.650,28	3.171.964,45	34.924.943,42	32.052.629,25

Handwritten signatures and initials in blue ink, including names like "Hate Jim cen", "António", and "André Alves".

CÂMARA MUNICIPAL DE VILA DO CONDE

Fl. 3

Modelo 8.3.6.1. - POCAL (em subst. do Mod.8 TC)

(Em €)

MAPA DOS EMPRÉSTIMOS OBTIDOS

Carac- teriza- ção do empré- stimo	Data da aprovaç- ão da A. M.	Data de contrat- o do empré- stimo	Prazo do cont- rato	Ano de conclui- mento	Visto do TC		Finalidade do Empréstimo (a)	Entidade Credora	Capital Contratado	Capital Utilizado	Taxa de juro		Encargos do ano			Capital em dívida a 01-01-2018	Capital em dívida a 31.12.2018
					Nº Registro	Data					Inicial	Actual	Amortização	Juros	Total		
TRANSPORTE																	
M/L Prazo	21.03.11	06.11	17	7	573/11	16.06.11	Fin.de invest. Polís.Vila Conde SA	(1) CCAM	2.500.000,00	2.500.000,00	4,05%	156.250,00	38.410,94	194.660,94	1.640.625,00	1.484.375,00	
							SUBTOTAL(a5)		2.500.000,00	2.500.000,00		156.250,00	38.410,94	194.660,94	1.640.625,00	1.484.375,00	
							TOTAL (M/L Prazo)		59.935.886,36	59.693.269,36		3.028.564,17	338.061,22	3.366.625,39	36.565.568,42	33.537.004,25	
							TOTAL		59.935.886,36	59.693.269,36		3.028.564,17	338.061,22	3.366.625,39	36.565.568,42	33.537.004,25	

(a) Utilizar (1), se estiver isento do limite de endividamento, indicando a legislação aplicável, e (N), no caso contrário.

a2 / a4 Não releva para a capacidade de encividamento nos termos do artº 24 da Lei nº 42/88 de 06/08.

a1) Não releva para a capacidade de encividamento nos termos do artº 32 da Lei nº 42/98 de 06/08 e nos termos do n.º 7 do artigo 33º da Lei 60-A/2005 de 30/12.

a3) Não releva para a capacidade de encividamento nos termos do artº 22 da Lei nº 127-B/97 de 20/12.

a5) Não releva para a capacidade de encividamento nos termos do n.º 5 do art.º 39 da Lei nº 2/2007 de 15/01.

Orgão executivo
Em de _____ de 20__

Orgão deliberativo
Em de _____ de 20__

Director Financeiro
Em de _____ de 20__

Marcos de Sousa
Pedro José Vieira
Luís António
Dolice do Santos
António Manuel Silva
Professora

Luís António
Flávia Jimenes

Luís António

[Handwritten mark]



12. Endividamento – Dívida Bruta



Luís Alves


D. D.


D. D.


D. D.


D. D.


Helder Jimenes

Handwritten signatures and initials in blue ink, including "Luís Alves", "Doutor", and "Helder Jimenes".





DÍVIDA BRUTA DO MUNICÍPIO DE VILA DO CONDE A 31-12-2018

Total Passivo	81 053 595,39
-provisões riscos encargos	1 930 303,13
-proveitos diferidos/Acr.Custos	41 341 161,98
-Op. tesouraria/não orçamentais	2 345 000,97
-Fundo apoio Municipal FAM	201 714,75
Dívida "per si" do Município	35 235 414,56
+ contribuições participadas	3 998 187,50
Valor final da Dívida Bruta de 2018	39 233 602,06
Limite para 2018	63 746 402,57
MARGEM DISPONÍVEL	24 512 800,51



Contribuição de SM, AM e SEL para a Dívida Bruta (Município de Vila do Conde / 2018)

Designação	NIF/Entidade	% de Participação	Dívida Bruta	FORMAS JURIDICAS/Código	TIPOS ENTIDADES INPUTS
ANMP - Associação Nacional de Municípios Portugueses	501627413	0,393	535,50	OUTN	Não Societária
Área Metropolitana do Porto	502823305	4,37	409,50	AM	Não Societária
LIPOR - Serviço Intermunicipalizado de Gestão de Resíduos do Grande Porto	501394192	7,74	3.996.935,92	AMFE(dpriv)	Não Societária
Município – Empresa de Cartografia e Sistemas de Informação, E.M., S.A.	504475606	0,77	0,00	EM	Societária
NET - Novas Empresas e Tecnologias, SA	501919872	0,22	299,13	OUTS	Societária
PRIMUS - Promoção e Desenvolvimento Regional, EMT, S.A.	504558161	0,06	0,00	OUTS	Societária
APMCH - Ass. Portuguesa Municípios com Centro Histórico	502131047	0,017	7,45	OUTN	Não Societária
			3.998.187,50		





13. Participações Sociais


Luís Alves




D. Duarte


Luís
Duarte


Flávio Jimão



1 - DADOS SOBRE AS PARTICIPAÇÕES DA ENTIDADE

COM REFERÊNCIA A: 31-12-2018

IDENTIFICAÇÃO DA ENTIDADE (PARTICIPANTE):

DESIGNAÇÃO: Município de Vila do Conde

NPC/NIF: 505804786

ENTIDADES SOCIETÁRIAS PARTICIPADAS

	DENOMINAÇÃO (da participada)	N.I.P.C.	TIPOLOGIA	CAE	CAPITAL	PARTICIPAÇÃO nominal subscrito	%	Valor		Forma realização Capital Em espécie	Observ.
								Valor nominal realizado	Melos monetários		
1	NET - NOVAS EMPRESAS E TECNOLOGIAS SA	501919872	S.A.	74140	1.137.205,00	2.500,00	0,219900	2.500,00	100%		
3	METRO DO PORTO SA	503278602	S.A.	60211	7.500.000,00	5,00	0,000066	5,00	100%		
4	MUNICÍPIA - EMPRESA DE CARTOGRAFIA E SIST.INFORMAÇÃO SA	504475606	S.A.	74202	3.236.678,67	24.950,00	0,770900	24.950,00	100%		
5	PRIMIUS MGV-PROMOÇÃO E DESENVOLVIMENTO REGIONAL SA	504558161	S.A.	70220	163.098,00	499,00	0,061400	499,00	100%		a)
6	ÁGUAS DO NORTE, SA	509436595	S.A.	37002	104.874.727,00	2.179.830,00	2,078500	2.179.830,00	100%		

a) Existe uma provisão no valor de € 499,00 estando assim saldaada a nossa participação na entidade.

Handy Atlas
 D. J.
 Dufin
 José António
 H. J.
 H. J.
 H. J.

9

1 - DADOS SOBRE AS PARTICIPAÇÕES DA ENTIDADE

COM REFERÊNCIA A: 31-12-2018

IDENTIFICAÇÃO DA ENTIDADE (PARTICIPANTE):

DESIGNAÇÃO: Município de Vila do Conde

NPC/NIF: 505804786

ENTIDADES NÃO SOCIETÁRIAS PARTICIPADAS

	DENOMINAÇÃO (da participada)	N.I.P.C.	TIPOLOGIA	CAE	Capital estatutário	Contribuição em N	Forma de realização monetários	Meios		Observ.
								Em espécie		
1	Lipor-Serviço Inter municipalizado de Gestão de Resíduos do Grande Porto	501394192	Associação de Municípios	38212	39.131.438,67	643.480,98	100%			
2	ANMP - Associação Nacional de Municípios Portugueses	501627413	Associação de Municípios	91333	N/A	5.988,62	100%			
3	Associação Portuguesa Municípios Centro histórico	502131047	Associação de Municípios	91333	N/A	988,00	100%			
4	Fundação de Serralves	502266643	Fundação S/F, Lucrativos C/U, Pública	91020	13.207.225,56	0,00	100%			
5	Eixo Atlântico Nordeste Peninsular	503990898	Associação S/F, Lucrativos C/U, Pública	94995	N/A	15.000,00	100%			
6	Adeporto - Agência de energia do Porto	507886550	Associação S/F, Lucrativos S/U, Pública	94995	193.375,00	5.560,00	100%			
7	Grande Área Metropolitana do Porto	502823305	Área Metropolitana	75123	4.705.959,05	48.217,00	100%			
8	Turismo do Porto e Norte de Portugal	508905435	Entidade Regional	84123	1.845.391,84	1.500,00	100%			

Handwritten signatures and initials in blue ink, including names like "Linda Alves", "Du", "Defin", "Bud", "António", "Helder Jimenez", and a large stylized signature at the bottom right.

Handwritten mark or signature at the bottom right corner.


8.3.5.2 - **ACTIVOS DE RENDIMENTO VARIÁVEL**


ANO: 2018


Unidades: Euros

DESCRIÇÃO DO ACTIVO	ENTIDADE DEVEDORA	VALOR EM 1 DE JANEIRO		VALOR EM 31 DE DEZEMBRO		JUROS VENCIDOS E RECEBIDOS	JUROS VENCIDOS E A RECEBER	Obs
		VALOR NOMINAL	VALOR DE MERCADO	VALOR NOMINAL	VALOR DE MERCADO			
A curto prazo:								
A médio e longo prazo:								
500 Acções	NET	2.500,00	2.500,00	2.500,00	2.500,00			
100 Acções	PRIMUS	499,00	499,00	499,00	499,00			
5.000 Acções	MUNICÍPIA - EMP. CARTOG. E SISTEMA INFORMAÇÃO	24.950,00	24.950,00	24.950,00	24.950,00			
435.966 Acções	Águas do Norte SA	2.179.830,00	2.179.830,00	2.179.830,00	2.179.830,00			
1 Acção	Metro do Porto, S A	5,00	5,00	5,00	5,00			a)
Total...		2.207.784,00	2.207.784,00	2.207.784,00	2.207.784,00			

a) Existe uma provisão de 499,00 estando assim a nossa participação na Primus anulada na totalidade (0.00).










14. Anexos

Modificações ao Orçamento da Receita

Modificações ao Orçamento da Despesa

Modificações ao Plano Plurianual de Investimentos

Transferências Correntes (Receita)

Transferências de Capital (Receita)

Transferências Correntes (Despesa)

Transferências de Capital (Despesa)

Mapa de Transferências para as Freguesias

Balancete das Dívidas de Curto Prazo

Síntese das Reconciliações Bancárias

Relação Nominal dos responsáveis

[Handwritten signature]
Luís Alves

[Handwritten signature]
João

[Handwritten signature]
António

[Handwritten signature]

[Handwritten signature]

[Handwritten signature]
Helder Jimenes

[Handwritten mark]

ENTIDADE	MODIFICAÇÕES AO ORÇAMENTO DA RECEITA		Página: 1
CMVC	TOTAL DE ALTERAÇÕES :	DO ANO CONTABILISTICO DE: 2018	Período: 2018/01/02 a 2018/12/31
	TOTAL DE REVISÕES : 1		


CLASSIFICAÇÃO ECONÓMICA		DOTAÇÕES DA RECEITA			OBSERVAÇÕES	
		PREVISÕES INICIAIS	MODIFICAÇÕES ORÇAMENTAIS			PREVISÕES CORRIGIDAS
CÓDIGO	DESCRIÇÃO		INSCRIÇÕES / REFORÇOS	DIMINUIÇÕES / ANULAÇÕES		
01	IMPOSTOS DIRECTOS	21.450.000,00			21.450.000,00	
0102	OUTROS	21.450.000,00			21.450.000,00	
010202	IMPOSTO MUNICIPAL SOBRE IMÓVEIS	12.900.000,00			12.900.000,00	
010203	IMPOSTO ÚNICO DE CIRCULAÇÃO	1.750.000,00			1.750.000,00	
010204	IMPOSTO MUNICIPAL SOBRE TRANSAÇÕES ONEROSAS DE IMÓVEIS	4.800.000,00			4.800.000,00	
010205	DERRAMA	2.000.000,00			2.000.000,00	
02	IMPOSTOS INDIRECTOS	1.500.000,00			1.500.000,00	
0202	OUTROS	1.500.000,00			1.500.000,00	
020206	IMPOSTOS INDIRECTOS ESPECÍFICOS DAS AUTARQUIAS LOCAIS	1.500.000,00			1.500.000,00	
02020601	Mercados e Feiras	15.000,00			15.000,00	
02020602	Loteamento e Obras	1.150.000,00			1.150.000,00	
02020603	Ocupação de Via Pública	20.000,00			20.000,00	
02020605	Publicidade	10.000,00			10.000,00	
02020607	Utilização da Rede Viária	100,00			100,00	
02020699	Outros	304.900,00			304.900,00	
0202069901	TMDP	30.000,00			30.000,00	
0202069902	TDFTH	100,00			100,00	
0202069999	OUTROS	274.800,00			274.800,00	
04	TAXAS, MULTAS E OUTRAS PENALIDADES	1.380.000,00			1.380.000,00	
0401	TAXAS	1.280.000,00			1.280.000,00	
040123	TAXAS ESPECÍFICAS DAS AUTARQUIAS LOCAIS	1.280.000,00			1.280.000,00	
04012301	Mercados e Feiras	250.000,00			250.000,00	
04012302	Loteamento e Obras	730.000,00			730.000,00	
04012303	Ocupação de Via Pública	50.000,00			50.000,00	
04012305	Caça, uso e porte de arma	900,00			900,00	
04012306	Saneamento	100,00			100,00	
04012399	Outros	249.000,00			249.000,00	
0401239901	TDFTH	149.000,00			149.000,00	
0401239999	OUTROS	100.000,00			100.000,00	
0402	MULTAS E OUTRAS PENALIDADES:	100.000,00			100.000,00	
040201	JUROS DE MORA	50.000,00			50.000,00	
040202	JUROS COMPENSATÓRIOS	2.900,00			2.900,00	
040203	MULTAS E COIMAS POR INFRACÇÕES AO CÓDIGO DA ESTRADA E RESTANTE LEGISLAÇÃO	100,00			100,00	
040204	COIMAS E PENALIDADES POR CONTRA ORDENAÇÕES	46.000,00			46.000,00	
040299	MULTAS E PENALIDADES DIVERSAS	1.000,00			1.000,00	
05	RENDIMENTOS DE PROPRIEDADE	10.000,00			10.000,00	
0502	JUROS - SOCIEDADES FINANCEIRAS	8.000,00			8.000,00	
050201	BANCOS E OUTRAS INSTITUIÇÕES FINANCEIRAS	8.000,00			8.000,00	
0503	JUROS- ADMINISTRAÇÕES PÚBLICAS	300,00			300,00	
050301	ADMINISTRAÇÃO CENTRAL- ESTADO	300,00			300,00	
0507	DIVIDENDOS E PARTICIPAÇÕES NOS LUCROS DE SOCIEDADES E QUASE-SOCIEDADES NÃO FINANCEIRAS	1.500,00			1.500,00	
050702	Empresas Públicas municipais e intermunicipais	1.500,00			1.500,00	
0510	RENDAS	200,00			200,00	
051001	TERRENOS	200,00			200,00	
06	TRANSFERÊNCIAS CORRENTES	13.124.849,00			13.124.849,00	
0601	SOCIEDADES E QUASE-SOCIEDADES NÃO FINANCEIRAS	10.000,00			10.000,00	
060101	PÚBLICAS	9.000,00			9.000,00	
06010102	Empresas Públicas Municipais e Intermunicipais	100,00			100,00	
06010199	Outras	8.900,00			8.900,00	
060102	PRIVADAS	1.000,00			1.000,00	
0602	SOCIEDADES FINANCEIRAS	100,00			100,00	
060202	COMPANHIAS DE SEGUROS E FUNDOS DE PENSÕES	100,00			100,00	
0603	ADMINISTRAÇÃO CENTRAL	13.113.349,00			13.113.349,00	
060301	ESTADO	13.113.049,00			13.113.049,00	
06030101	Fundo de Equilíbrio Financeiro	2.808.551,00			2.808.551,00	
06030102	Fundo Social Municipal	1.495.793,00			1.495.793,00	
06030103	Participação variável no IRS	3.008.705,00			3.008.705,00	

ENTIDADE		MODIFICAÇÕES AO ORÇAMENTO DA RECEITA			Página: 2	
CMVC		TOTAL DE ALTERAÇÕES :	DO ANO CONTABILISTICO DE: 2018		Período: 2018/01/02 a 2018/12/31	
TOTAL DE REVISÕES : 1						
CLASSIFICAÇÃO ECONÓMICA		DOTAÇÕES DA RECEITA			OBSERVAÇÕES	
CÓDIGO	DESCRIÇÃO	PREVISÕES INICIAIS	MODIFICAÇÕES ORÇAMENTAIS			PREVISÕES CORRIGIDAS
			INSCRIÇÕES / REFORÇOS	DIMINUIÇÕES / ANULAÇÕES		
06030199	Outros	5.800.000,00			5.800.000,00	
060306	ESTADO- PARTICIPAÇÃO COMUNITÁRIA EM PROJECTOS CO-FINANCIADOS	100,00			100,00	
060307	SERVIÇOS E FUNDOS AUTÓNOMOS	100,00			100,00	
060309	SERVIÇOS E FUNDOS AUTÓNOMOS- SUBSISTEMA DE PROTECÇÃO À FAMÍLIA E POLÍTICAS ACTIVAS DE EMPREGO E FORMAÇÃO PROFISSIONAL	100,00			100,00	
0605	ADMINISTRAÇÃO LOCAL	100,00			100,00	
060501	CONTINENTE	100,00			100,00	
0607	INSTITUIÇÕES SEM FINS LUCRATIVOS	100,00			100,00	
060701	INSTITUIÇÕES SEM FINS LUCRATIVOS	100,00			100,00	
0609	RESTO DO MUNDO	1.200,00			1.200,00	
060904	UNIÃO EUROPEIA- PAÍSES-MEMBROS	1.200,00			1.200,00	
07	VENDA DE BENS E SERVIÇOS CORRENTES	6.968.000,00			6.968.000,00	
0701	VENDA DE BENS	295.600,00			295.600,00	
070101	MATERIAL DE ESCRITÓRIO	100,00			100,00	
070102	LIVROS E DOCUMENTAÇÃO TÉCNICA	20.000,00			20.000,00	
070103	PUBLICAÇÕES E IMPRESSOS	100,00			100,00	
070104	FARDAMENTOS E ARTIGOS E PESSOAIS	100,00			100,00	
070105	BENS INUTILIZADOS	100,00			100,00	
070107	PRODUTOS ALIMENTARES E BEBIDAS	254.000,00			254.000,00	
070108	MERCADORIAS	1.200,00			1.200,00	
070199	OUTROS	20.000,00			20.000,00	
0702	SERVIÇOS	3.887.400,00			3.887.400,00	
070201	ALUGUER DE ESPAÇOS E EQUIPAMENTOS	100,00			100,00	
070202	ESTUDOS, PARCERES, PROJECTOS E CONSULTADORIA	100,00			100,00	
070208	SERVIÇOS SOCIAIS, RECREATIVOS, CULTURAIS E DESPORTO	407.200,00			407.200,00	
07020801	SERVIÇOS SOCIAIS	100,00			100,00	
07020802	SERVIÇOS RECREATIVOS	100,00			100,00	
0702080200	SERVIÇOS RECREATIVOS	100,00			100,00	
07020803	SERVIÇOS CULTURAIS	80.000,00			80.000,00	
0702080300	SERVIÇOS CULTURAIS	80.000,00			80.000,00	
07020804	SERVIÇOS DESPORTIVOS	327.000,00			327.000,00	
070209	SERVIÇOS ESPECÍFICOS DAS AUTARQUIAS	2.980.000,00			2.980.000,00	
07020902	Resíduos Sólidos	2.200.000,00			2.200.000,00	
07020903	Transportes Colectivos de Pessoas e Mercadorias	10.000,00			10.000,00	
0702090300	TRANSPORTES COLECTIVOS DE PESSOAS E MERCADORIAS	10.000,00			10.000,00	
07020904	Trabalhos por Conta de Particulares	1.000,00			1.000,00	
07020905	Cemitérios	60.000,00			60.000,00	
07020906	Mercados e Feiras	49.000,00			49.000,00	
07020907	Parques de Estacionamento	230.000,00			230.000,00	
07020908	Jardins de Infância	30.000,00			30.000,00	
07020909	Reembolso de Seguros	200.000,00			200.000,00	
07020999	Outros	200.000,00			200.000,00	
070299	ESCOLAS/JARDINS DE INFÂNCIA	500.000,00			500.000,00	
0703	RENDAS	2.785.000,00			2.785.000,00	
070301	HABITAÇÕES	485.000,00			485.000,00	
070302	EDIFÍCIOS	100.000,00			100.000,00	
070399	OUTRAS	2.200.000,00			2.200.000,00	
08	OUTRAS RECEITAS CORRENTES	65.000,00			65.000,00	
0801	OUTRAS	65.000,00			65.000,00	
080199	OUTRAS	65.000,00			65.000,00	
08019901	Indemnizações por deterioração, roubo e extravio de bens patrimoniais	25.000,00			25.000,00	
08019902	Indemnizações de estragos provocados por outrém em viaturas ou outros equipamentos	500,00			500,00	
08019903	IVA Reembolsado	4.500,00			4.500,00	
08019999	Diversas	35.000,00			35.000,00	
09	VENDAS DE BENS DE INVESTIMENTO	50.300,00			50.300,00	
0901	TERRENOS	200,00			200,00	

ENTIDADE		MODIFICAÇÕES AO ORÇAMENTO DA RECEITA			Página: 3	
CMVC		TOTAL DE ALTERAÇÕES :	DO ANO CONTABILISTICO DE: 2018		Período: 2018/01/02 a 2018/12/31	
TOTAL DE REVISÕES : 1						
CLASSIFICAÇÃO ECONÓMICA		DOTAÇÕES DA RECEITA			OBSERVAÇÕES	
CÓDIGO	DESCRIÇÃO	PREVISÕES INICIAIS	MODIFICAÇÕES ORÇAMENTAIS			PREVISÕES CORRIGIDAS
			INSCRIÇÕES / REFORÇOS	DIMINUIÇÕES / ANULAÇÕES		
090101	SOCIEDADES E QUASE-SOCIEDADES NÃO FINANCEIRAS	100,00			100,00	
090110	FAMÍLIAS	100,00			100,00	
0902	HABITAÇÕES	49.500,00			49.500,00	
090210	FAMÍLIAS	49.500,00			49.500,00	
0903	EDIFÍCIOS	300,00			300,00	
090301	SOCIEDADES E QUASE-SOCIEDADES NÃO FINANCEIRA	150,00			150,00	
090310	FAMÍLIAS	150,00			150,00	
0904	OUTROS BENS DE INVESTIMENTO	300,00			300,00	
090401	SOCIEDADES E QUASE-SOCIEDADES NÃO FINANCEIRA	300,00			300,00	
09040101	Equipamento de Transporte	100,00			100,00	
09040102	Maquinaria e Equipamento	100,00			100,00	
09040103	OUTROS	100,00			100,00	
10	TRANSFERÊNCIAS DE CAPITAL	7.409.851,00			7.409.851,00	
1001	SOCIEDADES E QUASE-SOCIEDADES NÃO FINANCEIRAS	200,00			200,00	
100101	PÚBLICAS	200,00			200,00	
10010101	EMPRESAS PUBLICAS	100,00			100,00	
10010199	OUTROS	100,00			100,00	
1003	ADMINISTRAÇÃO CENTRAL	7.409.651,00			7.409.651,00	
100301	ESTADO	2.908.551,00			2.908.551,00	
10030101	Fundo de Equilíbrio Financeiro	2.808.551,00			2.808.551,00	
10030104	COOPERAÇÃO TÉCNICA E FINANCEIRA	100.000,00			100.000,00	
100307	ESTADO- PARTICIPAÇÃO COMUNITÁRIA EM PROJECTOS CO-FINANCIADOS	4.500.000,00			4.500.000,00	
100308	SERVIÇOS E FUNDOS AUTÓNOMOS	1.100,00			1.100,00	
13	OUTRAS RECEITAS DE CAPITAL	21.000,00			21.000,00	
1301	OUTRAS	21.000,00			21.000,00	
130101	INDEMNIZAÇÕES	15.000,00			15.000,00	
130199	OUTRAS	6.000,00			6.000,00	
15	REPOSIÇÕES NÃO ABATIDAS NOS PAGAMENTOS	21.000,00			21.000,00	
1501	REPOSIÇÕES NÃO ABATIDAS NOS PAGAMENTOS	21.000,00			21.000,00	
150101	REPOSIÇÕES NÃO ABATIDAS NOS PAGAMENTOS	21.000,00			21.000,00	
16	SALDO DA GERÊNCIA ANTERIOR		10.959.639,46		10.959.639,46	
1601	SALDO ORÇAMENTAL		10.959.639,46		10.959.639,46	
160101	NA POSSE DO SERVIÇO		10.959.639,46		10.959.639,46	
TOTAL ...		52.000.000,00	10.959.639,46		62.959.639,46	

Handwritten signature and initials in the top right corner.

Em 12 de abril de 2019


Em 30 de Abril de 2019


Mario de Lencastre Costa Alves
 Pedro Paulo dos Reis Alves
 Dilis do Santos Jires
 Antonio Maria Sobrinho

Helder Fernandes



IDENTIFICAÇÃO DAS RUBRICAS			DESPESA			
CLASSIFICAÇÃO		DESCRIÇÃO	DOTAÇÕES INICIAIS	MODIFICAÇÕES ORÇAMENTAIS		DOTAÇÕES CORRIGIDAS
ORGÂNICA	ECONÓMICA			INSCRIÇÕES / REFORÇOS	DIMINUIÇÕES / ANULAÇÕES	
01		ADMINISTRAÇÃO AUTÁRQUICA				
0101		ASSEMBLEIA MUNICIPAL				
0101	01	DESPESAS COM O PESSOAL				
0101	0102	ABONOS VARIÁVEIS OU EVENTUAIS				
0101	010213	OUTROS SUPLEMENTOS E PRÊMIOS				
0101	01021300	OUTROS SUPLEMENTOS E PRÊMIOS	30.000,00	20.000,00	22.000,00	28.000,00
0101	02	AQUISIÇÃO DE BENS E SERVIÇOS				
0101	0201	AQUISIÇÃO DE BENS				
0101	020108	MATERIAL DE ESCRITÓRIO	5.000,00		4.500,00	500,00
0101	0202	AQUISIÇÃO DE SERVIÇOS				
0101	020211	REPRESENTAÇÃO DOS SERVIÇOS	12.000,00			12.000,00
0102		CÂMARA				
0102	01	DESPESAS COM O PESSOAL				
0102	0101	REMUNERAÇÕES CERTAS E PERMANENTES				
0102	010101	TITULARES DE ÓRGÃOS DE SOBERANIA E MEMBROS DE ÓRGÃOS AUTÁRQUICOS	240.000,00	73.000,00	69.000,00	244.000,00
0102	010103	PESSOAL DOS QUADROS- REGIME DA FUNÇÃO PÚBLICA				
0102	01010300	PESSOAL DOS QUADROS - REGIME DE FUNÇÃO PÚBLICA	130.000,00	37.200,00	49.700,00	117.500,00
0102	010107	PESSOAL EM REGIME DE TAREFA OU AVENÇA	15.000,00		14.000,00	1.000,00
0102	010109	PESSOAL EM QUALQUER OUTRA SITUAÇÃO	32.000,00	9.200,00	9.200,00	32.000,00
0102	010111	REPRESENTAÇÃO				
0102	01011101	Membros do Órgãos Autárquicos	42.000,00	15.000,00	12.000,00	45.000,00
0102	010113	SUBSÍDIO DE REFEIÇÃO				
0102	01011301	PESSOAL DOS QUADROS	8.500,00	2.450,00	2.450,00	8.500,00
0102	01011302	PESSOAL EM QUALQUER OUTRA SITUAÇÃO	500,00	5.000,00	2.500,00	3.000,00
0102	01011303	MEMBROS DOS ÓRGÃOS AUTÁRQUICOS	6.000,00	2.300,00	1.800,00	6.500,00
0102	010114	SUBSÍDIOS DE FÉRIAS E NATAL				
0102	01011401	PESSOAL DOS QUADROS	20.000,00	6.500,00	5.800,00	20.700,00
0102	01011402	PESSOAL EM QUALQUER OUTRA SITUAÇÃO	5.500,00	1.570,00	1.570,00	5.500,00
0102	010115	REMUNERAÇÕES POR DOENÇA E MATERNIDADE / PATERNIDADE	500,00			500,00
0102	0102	ABONOS VARIÁVEIS OU EVENTUAIS				
0102	010202	HORAS EXTRAORDINÁRIAS	6.000,00	1.715,00	1.715,00	6.000,00
0102	010204	AJUDAS DE CUSTO	3.500,00	2.500,00	1.000,00	5.000,00
0102	010213	OUTROS SUPLEMENTOS E PRÊMIOS				
0102	01021300	OUTROS SUPLEMENTOS E PRÊMIOS	6.000,00	7.000,00		13.000,00
0102	0103	SEGURANÇA SOCIAL				
0102	010301	ENCARGOS COM A SAÚDE	4.500,00	1.230,00	1.230,00	4.500,00
0102	010303	SUBSÍDIO FAMILIAR A CRIANÇAS E JOVENS	500,00			500,00
0102	010305	CONTRIBUIÇÕES PARA A SEGURANÇA SOCIAL				
0102	01030502	SEGURANÇA SOCIAL DOS FUNCIONÁRIOS PÚBLICOS				
0102	0103050201	CAIXA GERAL DE APOSENTAÇÕES	38.000,00	10.000,00		48.000,00
0102	01030503	SEGURANÇA SOCIAL - REGIME GERAL	58.000,00			58.000,00
0102	010306	ACIDENTES EM SERVIÇOS E DOENÇAS PROFISSIONAIS	1.000,00			1.000,00
0102	010309	SEGUROS				
0102	01030901	SEGUROS DE ACIDENTES DE TRABALHO E DOENÇAS PROFISSIONAIS	1.000,00			1.000,00
0102	01030902	SEGUROS DE SAÚDE	1.000,00			1.000,00
0102	02	AQUISIÇÃO DE BENS E SERVIÇOS				
0102	0201	AQUISIÇÃO DE BENS				
0102	020102	COMBUSTÍVEIS E LUBRIFICANTES				
0102	02010201	Gasolina	600,00			600,00
0102	02010202	Gasóleo	400,00			400,00
0102	020104	LIMPEZA E HIGIENE	500,00			500,00
0102	020107	VESTUÁRIO E ARTIGOS PESSOAIS	500,00			500,00
0102	020108	MATERIAL DE ESCRITÓRIO	500,00			500,00
0102	020112	MATERIAL DE TRANSPORTE - PEÇAS	500,00			500,00
0102	020115	PRÊMIOS, CONDECORAÇÕES E OFERTAS	500,00			500,00
0102	020120	MATERIAL DE EDUCAÇÃO, CULTURA E RECREIO	2.000,00			2.000,00
0102	020121	OUTROS BENS	15.000,00		10.000,00	5.000,00
0102	0202	AQUISIÇÃO DE SERVIÇOS				
0102	020201	ENCARGOS DE INSTALAÇÕES	100,00			100,00

ENTIDADE		MODIFICAÇÕES AO ORÇAMENTO DA DESPESA			Pagina:		
CMVC		TOTAL DE ALTERAÇÕES : 52	DO ANO CONTABILISTICO DE 2018		Período: 2018/01/02 a 2018/12/31		
TOTAL DE REVISÕES : 1							
IDENTIFICAÇÃO DAS RUBRICAS			DESPESA			B S	
CLASSIFICAÇÃO		DESCRIÇÃO	DOTAÇÕES INICIAIS	MODIFICAÇÕES ORÇAMENTAIS			DOTAÇÕES CORRIGIDAS
ORGÂNICA	ECONÓMICA			INSCRIÇÕES / REFORÇOS	DIMINUIÇÕES / ANULAÇÕES		
0102	020203	CONSERVAÇÃO DE BENS	3.500,00		3.000,00	500,00	
0102	020209	COMUNICAÇÕES	9.500,00		9.000,00	500,00	
0102	020210	TRANSPORTES	10.000,00		8.000,00	2.000,00	
0102	020211	REPRESENTAÇÃO DOS SERVIÇOS	25.000,00		5.000,00	20.000,00	
0102	020212	SEGUROS	1.000,00			1.000,00	
0102	020213	DESLOCAÇÕES E ESTADAS DE SERVIDORES	5.000,00			5.000,00	
0102	020214	ESTUDOS, PARCERES, PROJECTOS E CONSULTADORIA	45.000,00		15.000,00	30.000,00	
0102	020224	ENCARGOS DE COBRANÇA DE RECEITAS	350.000,00	400.000,00		750.000,00	
0102	020225	OUTROS SERVIÇOS	5.000,00			5.000,00	
0102	04	TRANSFERÊNCIAS CORRENTES					
0102	0405	ADMINISTRAÇÃO LOCAL					
0102	040501	CONTINENTE					
0102	04050102	FREGUESIAS	2.100.000,00		3.500,00	2.096.500,00	
0102	0407	INSTITUIÇÕES SEM FINS LUCRATIVOS					
0102	040701	INSTITUIÇÕES SEM FINS LUCRATIVOS	2.200.000,00	367.250,00		2.567.250,00	
0102	0408	FAMÍLIAS					
0102	040802	OUTRAS	180.000,00	1.500,00	55.000,00	126.500,00	
0102	06	OUTRAS DESPESAS CORRENTES					
0102	0602	DIVERSAS					
0102	060203	OUTRAS					
0102	06020305	Outras	50.000,00	50.000,00	10.000,00	90.000,00	
0102	07	AQUISIÇÃO DE BENS DE CAPITAL					
0102	0701	INVESTIMENTOS					
0102	070107	EQUIPAMENTO DE INFORMÁTICA	200,00			200,00	
0102	070108	SOFTWARE INFORMÁTICO	200,00			200,00	
0102	070109	EQUIPAMENTO ADMINISTRATIVO	200,00			200,00	
0102	070110	EQUIPAMENTO BÁSICO					
0102	07011002	OUTROS	200,00			200,00	
0102	08	TRANSFERÊNCIAS DE CAPITAL					
0102	0805	ADMINISTRAÇÃO LOCAL					
0102	080501	CONTINENTE					
0102	08050102	FREGUESIAS	100.000,00			100.000,00	
0102	0807	INSTITUIÇÕES SEM FINS LUCRATIVOS					
0102	080701	INSTITUIÇÕES SEM FINS LUCRATIVOS	200.000,00	7.000,00	4.000,00	203.000,00	
0103		ACTIVOS FINANCEIROS					
0103	09	ACTIVOS FINANCEIROS					
0103	0908	UNIDADES DE PARTICIPAÇÃO					
0103	090802	SOCIEDADES E QUASE-SOCIEDADES NÃO FINANCEIRAS- PÚBLICAS - FAM	268.953,00		67.000,00	201.953,00	
0104		PASSIVOS FINANCEIROS					
0104	03	JUROS E OUTROS ENCARGOS					
0104	0301	JUROS DA DÍVIDA PÚBLICA					
0104	030103	SOCIEDADES FINANCEIRAS- BANCOS E OUTRAS INSTITUIÇÕES FINANCEIRAS					
0104	03010302	Empréstimos de médio e Longo Prazos	396.680,84		21.500,00	375.180,84	
0104	0305	OUTROS JUROS					
0104	030502	OUTROS	5.000,00			5.000,00	
0104	06	OUTRAS DESPESAS CORRENTES					
0104	0602	DIVERSAS					
0104	060203	OUTRAS					
0104	06020304	Serviços Bancários	40.000,00			40.000,00	
0104	10	PASSIVOS FINANCEIROS					
0104	1006	EMPRÉSTIMOS A MÉDIO E LONGO PRAZOS					
0104	100603	SOCIEDADES FINANCEIRAS- BANCOS E OUTRAS INSTITUIÇÕES FINANCEIRAS	3.019.864,46	13.500,00		3.033.364,46	
02		SERVIÇOS MUNICIPAIS					
02	01	DESPESAS COM O PESSOAL					
02	0101	REMUNERAÇÕES CERTAS E PERMANENTES					
02	010103	PESSOAL DOS QUADROS- REGIME DA FUNÇÃO PÚBLICA					
02	01010300	PESSOAL DOS QUADROS - REGIME DE FUNÇÃO PÚBLICA	7.800.000,00	2.616.000,00	2.358.105,00	8.057.895,00	
02	010105	PESSOAL PARA ALÉM DOS QUADROS	500,00			500,00	
02	010106	PESSOAL CONTRATADO A TERMO					

Handwritten signatures and initials:
 - Top right: "Luis Alberto"
 - Middle right: "D. J. Silva"
 - Bottom right: "J. J. Silva"
 - Far right: "J. J. Silva"

9

IDENTIFICAÇÃO DAS RUBRICAS			DESPESA			
CLASSIFICAÇÃO		DESCRIÇÃO	DOTAÇÕES INICIAIS	MODIFICAÇÕES ORÇAMENTAIS		DOTAÇÕES CORRIGIDAS
ORGÂNICA	ECONÓMICA			INSCRIÇÕES / REFORÇOS	DIMINUIÇÕES / ANULAÇÕES	
02	01010600	PESSOAL CONTRATADO A TERMO	1.450.000,00	631.140,00	875.000,00	1.206.140,00
02	010107	PESSOAL EM REGIME DE TAREFA OU AVENÇA	50.000,00	168.071,50	28.215,00	189.856,50
02	010108	PESSOAL AGUARDANDO APOSENTAÇÃO	15.000,00	4.300,00	4.300,00	15.000,00
02	010109	PESSOAL EM QUALQUER OUTRA SITUAÇÃO	150.000,00	48.000,00	145.000,00	53.000,00
02	010111	REPRESENTAÇÃO				
02	01011102	PESSOAL DOS QUADROS	500,00			500,00
02	010113	SUBSÍDIO DE REFEIÇÃO				
02	01011301	PESSOAL DOS QUADROS	800.000,00	610.500,00	441.203,60	969.296,40
02	01011302	PESSOAL EM QUALQUER OUTRA SITUAÇÃO	250.000,00	94.665,00	136.000,00	208.665,00
02	010114	SUBSÍDIOS DE FÉRIAS E NATAL				
02	01011401	PESSOAL DOS QUADROS	1.600.000,00	501.800,00	645.000,00	1.456.800,00
02	01011402	PESSOAL EM QUALQUER OUTRA SITUAÇÃO	200.000,00	136.500,00	120.160,59	216.339,41
02	010115	REMUNERAÇÕES POR DOENÇA E MATERNIDADE / PATERNIDADE	280.000,00	135.000,00	92.000,00	323.000,00
02	0102	ABONOS VARIÁVEIS OU EVENTUAIS				
02	010202	HORAS EXTRAORDINÁRIAS	120.000,00	56.000,00	37.500,00	138.500,00
02	010203	ALIMENTAÇÃO/DESLOCAÇÕES E ALOJAMENTO		50.000,00		50.000,00
02	010204	AJUDAS DE CUSTO	5.000,00	7.500,00	6.430,00	6.070,00
02	010205	ABONO PARA FALHAS	30.000,00	19.000,00	9.000,00	40.000,00
02	010210	SUBSÍDIO DE TRABALHO NOCTURNO	80.000,00	27.000,00	23.000,00	84.000,00
02	010211	SUBSÍDIO DE TURNO	80.000,00	23.000,00	30.000,00	73.000,00
02	010212	INDEMNIZAÇÕES POR CESSAÇÃO DE FUNÇÕES	20.000,00	18.800,00	5.800,00	33.000,00
02	010213	OUTROS SUPLEMENTOS E PRÊMIOS				
02	01021300	OUTROS SUPLEMENTOS E PRÊMIOS	40.000,00	13.500,00	11.500,00	42.000,00
02	0103	SEGURANÇA SOCIAL				
02	010301	ENCARGOS COM A SAÚDE	240.000,00	69.000,00	89.000,00	220.000,00
02	010303	SUBSÍDIO FAMILIAR A CRIANÇAS E JOVENS	100.000,00	28.600,00	38.600,00	90.000,00
02	010304	OUTRAS PRESTAÇÕES FAMILIARES	15.000,00	11.500,00	9.000,00	17.500,00
02	010305	CONTRIBUIÇÕES PARA A SEGURANÇA SOCIAL				
02	01030501	ASSISTÊNCIA NA DOENÇA DOS FUNCIONÁRIOS PÚBLICOS	350.000,00	110.000,00		460.000,00
02	01030502	SEGURANÇA SOCIAL DOS FUNCIONÁRIOS PÚBLICOS				
02	0103050201	CAIXA GERAL DE APOSENTAÇÕES	1.750.000,00			1.750.000,00
02	01030503	SEGURANÇA SOCIAL - REGIME GERAL	1.200.000,00			1.200.000,00
02	01030504	OUTROS	100,00			100,00
02	010306	ACIDENTES EM SERVIÇOS E DOENÇAS PROFISSIONAIS	50.000,00			50.000,00
02	010309	SEGUROS				
02	01030901	SEGUROS DE ACIDENTES DE TRABALHO E DOENÇAS PROFISSIONAIS	310.000,00		70.000,00	240.000,00
02	01030902	SEGUROS DE SAÚDE	1.000,00			1.000,00
02	02	AQUISIÇÃO DE BENS E SERVIÇOS				
02	0201	AQUISIÇÃO DE BENS				
02	020101	MATÉRIAS-PRIMAS E SUBSIDIÁRIAS	300.000,00	165.000,00		465.000,00
02	020102	COMBUSTÍVEIS E LUBRIFICANTES				
02	02010201	Gasolina	16.500,00	8.000,00	5.000,00	19.500,00
02	02010202	Gasóleo	465.000,00	70.000,00	82.756,00	452.244,00
02	02010299	Outros	52.500,00	15.000,00	15.000,00	52.500,00
02	020103	MUNIÇÕES, EXPLOSIVOS E ARTIFÍCIOS	100,00			100,00
02	020104	LIMPEZA E HIGIENE	81.100,00	16.000,00		97.100,00
02	020105	ALIMENTAÇÃO- REFEIÇÕES CONFECCIONADAS	1.000.000,00	501.500,00	375.000,00	1.126.500,00
02	020107	VESTUÁRIO E ARTIGOS PESSOAIS	67.500,00	51.000,00	15.000,00	103.500,00
02	020108	MATERIAL DE ESCRITÓRIO	65.000,00	15.000,00		80.000,00
02	020109	PRODUTOS QUÍMICOS E FARMACÊUTICOS	100,00			100,00
02	020110	PRODUTOS VENDIDOS NAS FARMÁCIAS	100,00			100,00
02	020112	MATERIAL DE TRANSPORTE - PEÇAS	220.000,00	10.000,00	35.500,00	194.500,00
02	020113	MATERIAL DE CONSUMO HOTELEIRO	10.000,00	80.000,00		90.000,00
02	020114	OUTRO MATERIAL- PEÇAS	100,00			100,00
02	020115	PRÊMIOS, CONDECORAÇÕES E OFERTAS	25.000,00		5.000,00	20.000,00
02	020116	MERCADORIAS PARA VENDA				
02	02011601	Água	100,00			100,00
02	020117	FERRAMENTAS E UTENSÍLIOS	80.000,00	15.000,00	30.500,00	64.500,00
02	020118	LIVROS E DOCUMENTAÇÃO TÉCNICA	5.000,00		1.500,00	3.500,00

ENTIDADE		MODIFICAÇÕES AO ORÇAMENTO DA DESPESA			Pagina: 4	
CMVC		TOTAL DE ALTERAÇÕES : 52	DO ANO CONTABILISTICO DE 2018		Periodo: 2018/01/02 a 2018/12/31	
TOTAL DE REVISÕES : 1						
IDENTIFICAÇÃO DAS RUBRICAS			DESPESA			
			DOTAÇÕES INICIAIS	MODIFICAÇÕES ORÇAMENTAIS		DOTAÇÕES CORRIGIDAS
CLASSIFICAÇÃO ORGÂNICA	ECONÓMICA	DESCRIÇÃO		INSCRIÇÕES / REFORÇOS	DIMINUIÇÕES / ANULAÇÕES	
02	020119	ARTIGOS HONORÍFICOS E DE DECORAÇÃO	900,00			900,00
02	020120	MATERIAL DE EDUCAÇÃO, CULTURA E RECREIO	50.000,00	115.000,00		165.000,00
02	020121	OUTROS BENS	700.000,00	630.087,71		1.330.087,71
02	0202	AQUISIÇÃO DE SERVIÇOS				
02	020201	ENCARGOS DE INSTALAÇÕES	1.708.465,00	260.000,00	201.820,00	1.766.645,00
02	020203	CONSERVAÇÃO DE BENS	140.000,00	20.000,00	50.000,00	110.000,00
02	020204	LOCAÇÃO DE EDIFÍCIOS	40.000,00	5.000,00	2.000,00	43.000,00
02	020205	LOCAÇÃO DE MATERIAL DE INFORMÁTICA	100,00			100,00
02	020206	LOCAÇÃO DE MATERIAL DE TRANSPORTE	250.000,00	115.000,00		365.000,00
02	020208	LOCAÇÃO DE OUTROS BENS	288.000,00	642.825,45		930.825,45
02	020209	COMUNICAÇÕES	150.000,00	6.776,95	25.000,00	131.776,95
02	020210	TRANSPORTES	30.000,00	1.065.000,00	174.331,55	920.668,45
02	020211	REPRESENTAÇÃO DOS SERVIÇOS	2.000,00		1.000,00	1.000,00
02	020212	SEGUROS	105.000,00	105.772,64	40.000,00	170.772,64
02	020213	DESLICAÇÕES E ESTADAS DE SERVIDORES	69.000,00	15.000,00	61.000,00	23.000,00
02	020214	ESTUDOS, PARCERES, PROJECTOS E CONSULTADORIA	271.200,00	304.440,06	105.000,00	470.640,06
02	020215	FORMAÇÃO	25.000,00		5.000,00	20.000,00
02	020216	SEMINÁRIOS, EXPOSIÇÕES E SIMILARES	500,00			500,00
02	020217	PUBLICIDADE	105.000,00	95.000,00		200.000,00
02	020218	VIGILÂNCIA E SEGURANÇA	50.000,00	87.000,00		137.000,00
02	020219	ASSISTÊNCIA TÉCNICA	191.000,00	155.000,00	30.000,00	316.000,00
02	020220	OUTROS TRABALHOS ESPECIALIZADOS	643.000,00	520.000,00	239.770,68	923.229,32
02	020222	SERVIÇOS DE SAÚDE	256.000,00	278.500,00	200.000,00	334.500,00
02	020225	OUTROS SERVIÇOS	4.000.000,00	5.615.499,40	1.255.999,56	8.359.499,84
02	06	OUTRAS DESPESAS CORRENTES				
02	0602	DIVERSAS				
02	060203	OUTRAS				
02	06020301	Restituições	150.000,00		128.526,77	21.473,23
02	06020302	IVA Pago	30.000,00		25.000,00	5.000,00
02	06020305	Outras	20.000,00	310.000,00	34.048,34	295.951,66
02	07	AQUISIÇÃO DE BENS DE CAPITAL				
02	0701	INVESTIMENTOS				
02	070101	TERRENOS	5.000,00	115.000,00	120.000,00	
02	070102	HABITAÇÕES				
02	07010202	Aquisição	50.000,00	253.000,00	193.000,00	110.000,00
02	07010203	Reparação e Beneficiação	500.000,00	1.031.672,77	455.600,00	1.076.072,77
02	070103	EDIFÍCIOS				
02	07010301	INSTALAÇÕES DE SERVIÇOS	1.063.186,67	903.364,98	541.965,59	1.424.586,06
02	07010302	INSTALAÇÕES DESPORTIVAS E RECREATIVAS	830.000,00	264.053,17	1.019.085,40	74.967,77
02	07010303	MERCADOS E INSTALAÇÕES DE FISCALIZAÇÃO SANITÁRIA	50.000,00	109.266,07	147.112,00	12.154,07
02	07010305	ESCOLAS	3.494.250,00	722.282,86	1.000.703,65	3.215.829,21
02	070104	CONSTRUÇÕES DIVERSAS				
02	07010401	Viadutos, Arruamentos E Obras Complementares	1.703.940,00	1.609.125,41	1.474.130,07	1.838.935,34
02	07010402	SISTEMAS DE DRENAGEM DE ÁGUAS RESIDUAIS	643.720,00	312.126,05	471.274,15	484.571,90
02	07010404	Iluminação Publica/Iluminação Edifícios		106.000,00	1.139,50	104.860,50
02	07010406	Instalações Desportivas e Recreativas	3.058.359,78	2.295.418,95	1.308.475,80	4.045.302,93
02	07010408	Viação Rural	790.000,00	453.649,31	535.695,70	707.953,61
02	07010409	Sinalização E Trânsito	12.543,55	14.542,13		27.085,68
02	07010412	Cemitérios	25.000,00	20.000,00	44.500,00	500,00
02	07010413	OUTROS	1.000,00		1.000,00	
02	070106	MATERIAL DE TRANSPORTES				
02	07010602	OUTROS	150.000,00	100.000,00	145.833,42	104.166,58
02	070107	EQUIPAMENTO DE INFORMÁTICA	293.200,00	258.942,90	275.198,11	276.944,79
02	070108	SOFTWARE INFORMÁTICO	93.200,00	438.172,73	2.753,50	528.619,23
02	070109	EQUIPAMENTO ADMINISTRATIVO	33.200,00		2.200,00	31.000,00
02	070110	EQUIPAMENTO BÁSICO				
02	07011001	EQUIPAMENTO DE RECOLHA DE RESIDUOS	100.000,00	156.500,00	50.000,00	206.500,00
02	07011002	OUTROS	74.200,00	475.585,81	3.289,01	546.496,80
02	070111	FERRAMENTOS E UTENSÍLIOS	23.400,00	55.500,00	1.769,50	77.130,50

Handwritten notes and signatures:
 - Top right: "Pagina: 4" and a signature.
 - Middle right: "B S" and "Out" written vertically.
 - Bottom right: "J. Silva" written vertically.

Handwritten mark: A large number "9" at the bottom right corner.

ENTIDADE		MODIFICAÇÕES AO ORÇAMENTO DA DESPESA			Página: 5	
CMVC		TOTAL DE ALTERAÇÕES : 52	DO ANO CONTABILISTICO DE 2018		Período: 2018/01/02 a 2018/12/31	
TOTAL DE REVISÕES : 1						
IDENTIFICAÇÃO DAS RUBRICAS			DESPESA			O B S
			DOTAÇÕES INICIAIS	MODIFICAÇÕES ORÇAMENTAIS		
CLASSIFICAÇÃO ORGÂNICA	ECONÓMICA	DESCRIÇÃO		INSCRIÇÕES / REFORÇOS	DIMINUIÇÕES / ANULAÇÕES	
02	070115	OUTROS INVESTIMENTOS	1.000,00		1.000,00	
02	0703	BENS DE DOMÍNIO PÚBLICO				
02	070303	OUTRAS CONSTRUÇÕES E INFRA-ESTRUTURAS				
02	07030304	ILUMINAÇÃO PÚBLICA	3.000,00		1.000,00	2.000,00
02	070305	BENS DE PATRIMÔNIO HISTÓRICO, ARTÍSTICO E CULTURAL	1.000,00		1.000,00	
02	08	TRANSFERÊNCIAS DE CAPITAL				
02	0801	SOCIEDADES E QUASE-SOCIEDADES NÃO FINANCEIRAS				
02	080101	PÚBLICAS				
02	08010102	Outras	600.000,00	107.000,00		707.000,00
02	11	OUTRAS DESPESAS DE CAPITAL				
02	1102	DIVERSAS				
02	110201	Restituições	43.036,70		30.000,00	13.036,70
02	110299	Outras	5.000,00	8.000,00		13.000,00
TOTAL ...			52.000.000,00	27.515.396,85	16.555.757,49	62.959.639,36

Em 12 de abril de 2019

Maria de Lúcia Castro Alus
 Pedro José Luis Boga Stixeiros Gomes
 João Paulo da Silva
 Jélica de Santos Jélio
 António Maria Silva Coutinho

Carla de Aguiar

Em 30 de Abril de 2019

Hat finances

MODIFICAÇÕES AO PLANO PLURIANUAL DE INVESTIMENTOS

ENTIDADE

CMV

TOTAL DE ALTERAÇÕES : 46

TOTAL DE REVERSES : 2

ANO CONTABILÍSTICO: 2018

PERÍODO: 2018/01/02 a 2018/12/31

OBJETIVO / PROGRAMA / PROJETO / AÇÃO	IDENTIFICAÇÃO DO PROJ. AÇÃO	DESCRIÇÃO	RESPONSÁVEL	DADOS		CÓDIGO ORÇAMENTAL	VALOR RELEVANTE	2018				ANOS SEQUENTES				MODIFICAÇÕES	
				INÍCIO	FIM			TOTAL		FINANC. DEFINIDO		FINANCIAMENTO NÃO DEFINIDO	2019	2020	2021		SEQUENTES
								DET. INICIAL	DET. CORREGIDA	DET. INICIAL	DET. CORREGIDA						
1.		FUNÇÕES GERAIS															
1.1.		Serviços Gerais de Administração Pública															
1.1.1.		Administração Geral															
1.1.1.1.		Edifícios															
1.1.1.1.1.	0204	2015 I 2			02	37010501	200.000,00	417.320,00	200.300,00	417.920,00		200.300,00	200.000,00	200.000,00		217.920,00	
1.1.1.1.1.	0206	2018 I 20			02	37010301	10.000,00		10.300,00			250.300,00				-10.000,00	
1.1.1.1.1.	0207	2018 I 21			02	07010301							1.300.000,00				
1.1.1.1.2.		Material de Transporte															
1.1.1.1.2.	22403	2016 I 18			02	07010602	150.000,00	104.166,58	150.000,00	104.166,58		100.000,00	100.000,00	100.000,00		-45.633,42	
1.1.1.1.3.		Máquinas e Equipamento															
1.1.1.1.3.	0703	2003 I 8			02	070207			90.000,00	205.000,00		300.000,00	200.000,00	200.000,00		115.000,00	
1.1.1.1.3.	0703	2003 I 8			02	070108			90.000,00	400.683,23						310.683,23	
1.1.1.1.3.	0703	2003 I 8			02	070109			30.000,00	30.000,00							
1.1.1.1.3.	0703	2003 I 8			02	0701002			70.000,00	520.295,81						450.295,81	
1.1.1.1.3.	0703	2003 I 8			02	070111	300.000,00	1.211.473,04	20.000,00	55.500,00						35.500,00	
1.1.1.1.3.	0603	2016 I 20			0102	070107				200,00	200,00	1.000,00	1.000,00	1.000,00			
1.1.1.1.3.	0603	2016 I 20			0102	070108				200,00	200,00						
1.1.1.1.3.	0603	2016 I 20			0102	070109				200,00	200,00						
1.1.1.1.3.	0603	2016 I 20			0102	07010302				200,00	200,00						
1.1.1.1.3.	0603	2016 I 20			02	070111	1.000,00	1.000,00	200,00	200,00							
1.1.1.1.3.	0704	2017 I 3			02	070407			200.000,00	70.944,79						-129.055,21	
1.1.1.1.3.	0704	2017 I 3			02	070105	200.000,00	197.880,79		126.936,00						126.936,00	
1.1.1.1.3.	0706	2017 I 5			02	07011002	1.000,00		1.000,00			5.000,00	5.000,00	5.000,00		-1.000,00	
1.1.1.1.3.	0707	2018 I 1			02	07011002								160.000,00			
1.2.		Segurança e Ordem Públicas															
1.2.1.		Proteção Civil e luta Contra Incêndios															
1.2.1.1.	1104	2016 I 15			02	070207				200,00		1.000,00	1.000,00	1.000,00		-200,00	
1.2.1.1.	1104	2016 I 15			02	070108				200,00						-200,00	
1.2.1.1.	1104	2016 I 15			02	070103				200,00						-200,00	
1.2.1.1.	1104	2016 I 15			02	37011002				200,00						-200,00	

[Handwritten signatures and notes in blue ink on the right margin of the page]

MODIFICAÇÕES AO PLANO BIENAL DE INVESTIMENTOS

Fólia : 2

ENTIDADE

CNC

TOTAL DE ALTERAÇÕES : 46

TOTAL DE REVISÕES : 2

ANO CONTABILÍSTICO: 2018

PERÍODO: 2018/01/02 a 2018/12/31

OBJETIVO / PROGRAMA / PROJECTO / ACÇÃO	IDENTIFICAÇÃO DO PROJ. ACÇÃO	DESCRIÇÃO	RESPONSÁVEL	DATAS		CÓDIGO ORÇAMENTAL EX	VALOR REALIZADO	2018				ANOS SEQUENTES				MODIFICAÇÕES	
				INICIO	FIM			TOTAL		FINANC. DEFINIDO		FINANCIAMENTO NÃO DEFINIDO	2019	2020	2021		SEQUENTES
								DOT. INICIAL	DOT. CORRIGIDA	DOT. INICIAL	DOT. CORRIGIDA						
A TRANSFERIR...								662.000,00	1.932.446,41	662.800,00	1.932.446,41		667.000,00	1.907.000,00	767.000,00		1.069.646,41
1.2.1.	1104	2016 I 15				02 070111	1.000,00		200,00								-200,00
1.2.2.	1204	2017 I 19				02 0701301	1.000,00		1.000,00			1.000,00	1.000,00	1.000,00			-1.000,00
2. FUNÇÕES SOCIAIS																	
2.1. Educação																	
2.1.1. Ensino Não Superior																	
2.1.1.1. Ensino Pré-Escolar																	
2.1.1.1.	2303	2003 I 23				02 07010305	50.000,00	111.271,89	50.000,00	111.271,89		50.000,00	50.000,00	50.000,00			61.271,89
2.1.1.2.	2903	2003 I 30				02 07010305	500.000,00	993.712,31	500.000,00	993.712,31		500.000,00	500.000,00	500.000,00			493.712,31
2.1.1.2.	2904	2017 I 7				02 07010305	700.000,00	689.708,54	700.000,00	689.708,54							-10.291,46
2.1.1.2.	2905	2017 I 8				02 07010305	848.000,00	1,00	848.000,00	1,00		1.770.200,00	873.800,00				-847.999,00
2.1.1.2.	2906	2017 I 9				02 07010305	1.391.250,00	1.391.250,00	1.391.250,00	1.391.250,00		278.250,00					
2.1.1.2.	2907	2017 I 10				02 07010305	5.000,00	29.884,87	5.000,00	29.884,87							24.884,87
2.4. Habitação e Serviços Colectivos																	
2.4.1. Habitação																	
2.4.1.	3103	2003 I 32				02 07010202	50.000,00	110.000,00	50.000,00	110.000,00		80.000,00	50.000,00	50.000,00			60.000,00
2.4.1.	3803	2014 I 2				02 07010203	500.000,00	1.076.072,77	500.000,00	1.076.072,77		500.000,00	500.000,00	500.000,00			576.072,77
2.4.2. Ordenamento do Território																	
2.4.2.	0400	2003 I 53				02 07010401	200.000,00	326.000,00	200.000,00	326.000,00		200.000,00	150.000,00	150.000,00			129.000,00
2.4.2.	0503	2003 I 60				02 07010401	150.000,00	696.989,08	150.000,00	696.989,08		280.000,00	200.000,00	200.000,00			546.989,08
2.4.2.	0603	2003 I 61				02 07010401	5.000,00		5.000,00		5.000,00	5.000,00	5.000,00				-5.000,00
2.4.2.	0303	2003 I 62				02 070115	1.000,00		1.000,00		1.000,00	1.000,00	1.000,00				-1.000,00
2.4.2.	0405	2006 I 11				02 07010401	75.000,00	62.431,61	75.000,00	62.431,61		100.000,00	100.000,00	100.000,00			-12.568,39
2.4.2.	0507	2010 I 5				02 07030304	1.000,00		1.000,00		1.000,00	1.000,00	1.000,00				-1.000,00
2.4.2.	0406	2012 I 2				02 07010401	1.000,00	1.000,00	1.000,00	1.000,00		1.000,00	1.000,00	1.000,00			
2.4.2.	0403	2016 I 6				02 07010401	40.000,00	79.297,90	40.000,00	79.297,90		302.100,00					39.297,90
2.4.2.	0407	2016 I 9				02 07010401	10.000,00		10.000,00								-10.000,00
2.4.2.	0408	2016 I 10				02 07010401	20.000,00	1.000,00	20.000,00	1.000,00		20.000,00	20.000,00	20.000,00			-19.000,00
2.4.2.	0409	2017 I 1				02 07010401	110.000,00	105.864,95	110.000,00	105.864,95							-4.135,05
2.4.2.	04020	2017 I 2				02 07010401	100.000,00	1,00	100.000,00	1,00							-99.999,00
2.4.2.	04021	2017 I 16				02 07010401	157.540,00	142.301,95	157.540,00	142.301,95							-15.238,05

9

Handwritten signatures and initials:
 - Top right: Blue ink signature.
 - Middle right: Blue ink signature.
 - Bottom right: Blue ink signature.
 - Far right: Blue ink signature.

MODIFICAÇÕES AO PLANO PARCIAL DE INVESTIMENTOS

Handwritten signatures and initials:
 André Alves
 F.
 D.O.

ENTIDADE		TOTAL DE ALTERAÇÕES : 48		ANC CONTABILÍSTICO: 2013		PERÍODO: 2018/11/02 a 2018/12/31		ANOS SEQUENTES				MODIFICAÇÕES		
CMVC		TOTAL DE REVISÕES : 2												
OBJECTIVO / PROGRAMA / PROJECTO / ACÇÃO	IDENTIFICAÇÃO DO PROJ. ACÇÃO	DESCRIÇÃO	RESPONSÁVEL	DATAS		CÓDIGO ORÇAMENTAL	VALOR REALIZADO	2018		ANOS SEQUENTES				
				INÍCIO	FIM			TOTAL	TRANC. DEFINIDO	2019	2020		2021	SEQUENTES
							DOT. INICIAL	DOT. CORREGIDA	DOT. INICIAL	DOT. CORREGIDA	FINANCIAMENTO NÃO DEFINIDO			
A TRANSPORTAR...							5.779.189,00	7.743.835,00	5.779.189,00	7.743.835,00	4.866.510,00	4.365.800,00	2.346.000,00	1.964.645,00
2.4.2.	04922	2018 I 5				02 07010401						690.000,00		
2.4.2.	04923	2018 I 6				02 07010401						630.000,00		
2.4.2.	04924	2018 I 7				02 07010401				475.000,00				
2.4.2.	04925	2018 I 8				02 07010401				475.000,00				
2.4.2.	04925	2018 I 9				02 07010401	25.000,00	1.000,00	25.000,00	1.000,00	325.000,00		-24.000,00	
2.4.2.	04927	2018 I 11				02 07010401						845.000,00		
2.4.2.	04928	2018 I 12				02 07010401	30.000,00	60.128,50	30.000,00	60.128,50	134.620,00		30.128,50	
2.4.2.	05910	2018 I 22				02 07010404		104.860,50		104.860,50			104.860,50	
2.4.3.														
2.4.3.1.														
2.4.3.1.1.	2431	2016 I 17				02 07010402	10.000,00	97.260,92	10.000,00	97.260,92	10.000,00	10.000,00	10.000,00	
2.4.3.1.1.	2432	2017 I 11				02 07010402	383.720,00	317.947,36	383.720,00	317.947,36			-65.772,64	
2.4.3.2.														
2.4.3.2.	07103	2003 I 19				02 07010402	250.000,00	69.363,62	250.000,00	69.363,62	250.000,00	250.000,00	250.000,00	
2.4.5.														
2.4.5.	9003	2003 I 94				02 07011001	100.000,00	206.500,00	100.000,00	206.500,00	100.000,00	100.000,00	100.000,00	
2.4.6.														
2.4.6.	09003	2003 I 100				02 070107		2.000,00		2.000,00	10.000,00	10.000,00	10.000,00	
2.4.6.	09003	2003 I 100				02 070109		2.000,00		2.000,00	10.000,00	10.000,00	-2.000,00	
2.4.6.	09003	2003 I 100				02 070109		2.000,00		2.000,00	10.000,00	10.000,00	-2.000,00	
2.4.6.	09002	2003 I 100				02 07011002		2.000,00	25.200,99				23.200,99	
2.4.6.	09003	2003 I 100				02 070111	10.000,00	25.631,49	2.000,00	430,50			-1.569,50	
2.4.6.	09009	2011 I 3				02 07010401	100.000,00	40.000,00	100.000,00	40.000,00	100.000,00	100.000,00	100.000,00	
2.4.6.	09412	2015 I 10				02 07010401	90.000,00	84.102,52	90.000,00	84.102,52			-5.897,48	
2.4.6.	09413	2017 I 12				02 07030304	2.000,00	2.000,00	2.000,00	2.000,00	1.000,00	1.000,00	1.000,00	
2.4.6.	09414	2017 I 13				02 07010401	375.000,00		375.000,00		1.500.000,00	375.000,00	-375.000,00	
2.4.6.	09415	2017 I 14				02 07010401	50.000,00	1.000,00	50.000,00	1.000,00	250.000,00	175.000,00	-49.000,00	
2.4.6.	09416	2017 I 15				02 07010401	160.000,00	242.717,63	160.000,00	242.717,63	659.000,00		62.717,63	
2.5.														
2.5.1.														
2.5.1.	09903	2003 I 111				02 07010301	5.000,00		5.000,00		5.000,00	5.000,00	5.000,00	
2.5.1.	16003	2003 I 101				02 07010301	10.000,00	2.380,42	10.000,00	2.380,42	10.000,00	10.000,00	10.000,00	
2.5.1.	10003	2003 I 103				02 07010301	5.000,00		5.000,00		5.000,00	5.000,00	5.000,00	

Handwritten signatures and initials:
 D.O.
 André Alves
 F.
 D.O.

Handwritten mark:

MODIFICAÇÕES AO PLANO PLURIANUAL DE INVESTIMENTOS

ENTIDADE

TOTAL DE ALTERAÇÕES : 48
TOTAL DE REVISÕES : 2

ANO CONTABILÍSTICO: 2018

PERÍODO: 2018/01/02 a 2018/12/31

Luís Afonso

[Handwritten signature]

[Handwritten signature]

[Handwritten signature]

OBJETIVO / PROGRAMA / PROJECTO / AÇÃO	IDENTIFICAÇÃO DO PROJ. / AÇÃO	DESCRIÇÃO	RESPONSÁVEL	ONTAS		CÓDIGO ORÇAMENTAL	VALOR REALIZADO	2018			ANOS SEQUENTES				MODIFICAÇÕES		
				INICIO	FIM			TOTAL		FINANC. DEFINIDO		FINANCIAMENTO NÃO DESTINADO	2019	2020		2021	SEQUENTES
								DOT. INICIAL	DOT. CORRIGIDA	DOT. INICIAL	DOT. CORRIGIDA						
A TRANSPORTAR...								7.584.912,00	8.298.428,04	7.384.910,00	8.398.428,04	8.226.170,00	6.356.800,00	5.002.000,00		1.612.518,04	
2.5.1.	10403	2003 I 105				02 07010301		5.000,00		5.000,00		5.000,00	5.000,00	5.000,00		-5.000,00	
2.5.1.	10603	2003 I 107				02 07010413		1.000,00		1.000,00		1.000,00	1.000,00	1.000,00		-1.000,00	
2.5.1.	10705	2007 I 7				02 070305		1.000,00		1.000,00		1.000,00	1.000,00	1.000,00		-1.000,00	
2.5.1.	10605	2008 I 8				02 07010301		1.000,00	53.934,22	1.000,00	53.934,22	89.940,00	1.000,00	1.000,00		52.934,22	
2.5.1.	10404	2016 I 1				02 07010301		779.520,00	873.289,76	779.520,00	873.289,76					93.769,76	
2.5.1.	10405	2017 I 6				02 07010301		36.666,67	1.402,06	36.666,67	1.402,06	181.333,33				-35.264,61	
2.5.1.	10406	2017 I 10				02 07010401		10.000,00	500,00	10.000,00	500,00	10.000,00	10.000,00	10.000,00		-9.500,00	
2.5.1.	10408	2018 I 2				02 07010301		10.000,00	10.600,00	10.000,00	10.600,00	590.000,00				600,00	
2.5.1.	10005	2018 I 24				02 07010301			65.359,60		65.359,60	153.000,00				65.359,60	
2.5.2.																	
2.5.2.	11103	2003 I 113				02 07010302		10.000,00	24.966,77	10.000,00	24.966,77	10.000,00	10.000,00	10.000,00		14.966,77	
2.5.2.	11203	2003 I 114				02 07010406		100.000,00	23.581,71	100.000,00	23.581,71	100.000,00	100.000,00	100.000,00		-76.418,29	
2.5.2.	11703	2003 I 119				02 07010302		100.000,00	50.000,00	100.000,00	50.000,00	50.000,00	50.000,00	50.000,00		-50.000,00	
2.5.2.	12503	2003 I 127				02 070307			1.000,00		1.000,00	5.000,00	5.000,00	5.000,00			
2.5.2.	12503	2003 I 127				02 070308			1.000,00		1.000,00						
2.5.2.	12503	2003 I 127				02 070309			1.000,00		1.000,00						
2.5.2.	12503	2003 I 127				02 07010302			1.000,00		1.000,00						
2.5.2.	12503	2003 I 127				02 070111		5.000,00	25.000,00	1.000,00	21.000,00					20.000,00	
2.5.2.	11404	2015 I 14				02 07010406		1.250.000,00	1.299.942,49	1.150.000,00	1.299.942,49	400.000,00	200.000,00	200.000,00		149.942,49	
2.5.2.	11405	2016 I 14				02 07010406		1.808.359,78	2.579.378,73	1.808.359,78	2.579.378,73					771.018,95	
2.5.2.	11406	2017 I 17				02 07010302		720.000,00	1,00	720.000,00	1,00	1.500.000,00	2.200.000,00	1.000.000,00		-739.999,00	
2.5.2.	11504	2018 I 23				02 07010406			142.400,00		142.400,00	390.000,00				142.400,00	
2.5.3.																	
2.5.3.	20603	2003 I 214				02 07010412		25.000,00	500,00	25.000,00	500,00	25.000,00	25.000,00	25.000,00		-24.500,00	
3.																	
3.3.																	
3.3.1.																	
3.3.1.1.																	
3.3.1.1.1.																	
3.3.1.1.1.	13003	2003 I 232				02 07010406		240.000,00	250.953,61	240.000,00	250.953,61					10.953,61	
3.3.1.1.1.	20803	2003 I 213				02 07010406		350.000,00	450.000,00	350.000,00	450.000,00	315.200,00	400.000,00	114.500,00		100.000,00	
3.3.1.1.1.	23003	2003 I 215				02 07010404		12.543,55	27.085,68	12.543,55	27.085,68	9.055,56	6.500,00	7.771,16		14.542,13	
3.3.1.1.1.	20039	2018 I 13				02 07010408		25.000,00	1.000,00	25.000,00	1.000,00	450.000,00				-24.000,00	
3.3.1.1.1.	20036	2018 I 14				02 07010408		25.000,00	1.000,00	25.000,00	1.000,00	450.000,00				-24.000,00	
3.3.1.1.1.	20009	2018 I 15				02 07010408		25.000,00	1.000,00	25.000,00	1.000,00	275.000,00				-24.000,00	

[Handwritten mark]

ENTIDADE		MODIFICAÇÕES AO PLANO PLURIANUAL DE INVESTIMENTOS										Página : 5					
CIVIC		TOTAL DE ALTERAÇÕES : 46		TOTAL DE REVERSÕES : 2		ANO CONTABILÍSTICO: 2018		PERÍODO: 2018/01/02 a 2018/12/31									
OBJETIVO / PROGRAMA / PROPOSTO / AÇÃO	IDENTIFICAÇÃO DO PROJETO / AÇÃO	DESCRIÇÃO	RESPONSÁVEL	DADOS		CÓDIGO ORÇAMENTAL	VALOR REALIZADO	2018				ANOS SEQUENTES				MODIFICAÇÕES	
				INÍCIO	FIM			TOTAL		FINANC. DEBITADO		FINANCIAMENTO NÃO DEFINIDO	2019	2020	2021		SEQUENTES
								DOT. INICIAL	DOT. CORRIGIDA	DOT. INICIAL	DOT. CORRIGIDA						
A TRANSPORTAR...								12.825.000,00	14.890.323,67	12.825.000,00	14.890.323,67		13241798,89	9.371.300,00	6.532.271,16		2.055.323,67
3.3.1.1.	20810	2018 I 16				02 07010408	25.000,00	1.000,00	25.000,00	1.000,00		275.000,00					-24.000,00
3.3.1.1.	20811	2018 I 17				02 07010408	25.000,00	1.000,00	25.000,00	1.000,00		450.000,00					-24.000,00
3.3.1.1.	20812	2018 I 18				02 07010408	25.000,00	1.000,00	25.000,00	1.000,00		450.000,00					-24.000,00
3.3.1.1.	20813	2018 I 19				02 07010408	50.000,00	1.000,00	50.000,00	1.000,00		1.450.000,00	4.500.000,00	5.000.000,00			-49.000,00
3.4.																	
3.4.1.																	
3.4.1.	21103	2003 I 216				02 07010303	50.000,00	12.153,07	50.000,00	12.153,07		50.000,00	50.000,00	50.000,00			-37.846,93
3.4.1.	21104	2018 I 3				02 07010303		1,00		1,00		113.419,00	300.000,00				1,00
3.4.1.	21105	2018 I 4				02 07010303						300.000,00					
TOTAL ...								13.000.000,00	14.896.477,74	13.000.000,00	14.896.477,74		16930217,89	1.9521300,00	11562271,16		1.896.477,74

ORÇÃO EXECUTIVO

Em 12 de abril de 2019

[Assinatura]

Manoel de Lencastre Castro Alves
 Pedro João Vitor Baptista Soares
[Assinatura]

Jilic do Santos Dias
 António Maria Silva Cruz

[Assinatura]
 António Maria Silva Cruz

ORÇÃO OBLIGATORIO

Em 30 de Abril de 2019

[Assinatura]

[Assinatura]
 Gladimir Jimenes



TRANSFERÊNCIAS CORRENTES RECEITA
CMVC

Período : 2018/01/01 - 2018/12/31

Ano : 2018
Página : 1

Disposições Legais	Entidade Financiadora	Classific. Económica	Transferências orçadas	Transferências obtidas	Observações
	AGÊNCIA PARA O DESENVOLVIMENTO E COESÃO, IP	060904	1.200,00	154.368,68	
	AUTORIDADE FLORESTAL NACIONAL	06030199	5.800.000,00	27.874,28	
	COMISSAO NACIONAL DE PROMOÇÃO DOS DIREITOS E PROTECAO DAS CRIANÇAS E JOVENS	06030199	5.800.000,00	30.923,40	
	DGAL-DIRECÇÃO-GERAL DAS AUTARQUIAS LOCAIS	06030101	2.808.551,00	2.808.551,00	
	DGAL-DIRECÇÃO-GERAL DAS AUTARQUIAS LOCAIS	06030102	1.495.793,00	1.495.793,00	
	DGAL-DIRECÇÃO-GERAL DAS AUTARQUIAS LOCAIS	06030103	3.008.705,00	3.008.705,00	
	DIRECÇÃO REGIONAL DE AGRICULTURA E PESCAS DO NORTE	06030199	5.800.000,00	82,54	
	DIREÇÃO GERAL DOS ESTABELECIMENTOS ESCOLARES - DGESTE	06030199	5.800.000,00	823.732,27	
	FUNDO AMBIENTAL	06030199	5.800.000,00	21.200,00	
	GABINETE DE GESTÃO FINANCEIRA DO MINISTÉRIO DA EDUCAÇÃO	06030199	5.800.000,00	4.265.566,04	
	INSTITUTO EMPREGO FORMAÇÃO PROFISSIONAL, IP	06030199	5.800.000,00	22.010,98	
	LIPOR SERVIÇO INTERMUNICIPALIZADO DE GESTÃO DE RESÍDUOS DO GRANDE PORTO	06010199	8.900,00	3.500,00	
	Total			12.662.307,19	

Handwritten signature: Haste Jimas

Disposições Legais	Entidade Financiadora	Classific. Económica	Transferências orçadas	Transferências obtidas	Observações
		10010101	100,00		
		10010199	100,00		
		10030104	100.000,00		
		100308	1.100,00		
	AGÊNCIA PARA O DESENVOLVIMENTO E COESÃO, IP	100307	4.500.000,00	1.072.563,42	
	DGAL-DIRECÇÃO-GERAL DAS AUTARQUIAS LOCAIS	10030101	2.808.551,00	2.808.551,00	
	FUNDO EFICIÊNCIA ENERGÉTICA	100307	4.500.000,00	13.955,00	
		Total	11.909.851,00	3.895.069,42	

[Handwritten signatures and initials in blue ink, including 'Luis', 'D.', 'Aut', 'Kaf', 'Aut', and 'H. Jimca']

[Handwritten mark]

TRANSFERÊNCIAS CORRENTES DESPESAS
CMVC

Período : 2018/01/01 - 2018/12/31

Ano : 2018
Página : 1

Disposições Legais	Entidade Beneficiária	Classif. Económica	Transferências Rfectuadas	Observações
	*OS PARAFUSOS VÃO E AS PORCAS FICAM" ASSOC.CULT., DESP. E RECREATIVA	040701	800,00	
	A CIRCULAR - ASSOCIAÇÃO CULTURAL	040701	10.000,00	
	A.C.P.R.A. - ASSOCIAÇÃO DE CAÇA E PESCA DE RIO MAU E ARCOS	040701	800,00	
	AAPP - ASSOCIAÇÃO DE APOIO AOS PROFISSIONAIS DE PESCA	040701	1.600,00	
	ADELAIDE DOS ANJOS VASQUES MARQUES	040802	150,61	
	ADRIANA RAQUEL SEARA FERREIRA	040802	122,44	
	ADRIANO MANUEL TORRES MOREIRA	040802	73,78	
	AGRUPAMENTO CULTURAL DA UNIÃO DE MALTA E CANDIÉLO	040701	1.700,00	
	AGRUPAMENTO DE ESCOLAS DR. CARLOS PINTO FERREIRA - JUNQUEIRA	040701	4.720,00	
	AIDA MONTES	040802	46,23	
	ALBINA DA SILVA ALVES	040802	75,44	
	ALBINA ROSA DA SILVA CORREIA OLIVEIRA	040802	46,23	
	ALBINO FERREIRA RAMOS	040802	11,00	
	ALCINO JOSÉ DA SILVA FERREIRA	040802	125,63	
	ALDA LISETE MACIEL SILVA PINHEIRO FERREIRA	040802	13,21	
	ALEXANDRA MARIA GOMES QUINTAS	040802	121,32	
	ALEXANDRA MARIA PEREIRA FERNANDES	040802	92,47	
	ALEXANDRA RODRIGUES GOMES	040802	300,00	
	ALEXANDRINA MARIA AZEVEDO CARVALHO	040802	44,03	
	ALEXANDRINA SILVA LAZERA	040802	62,34	
	ALICE MARIA MAIA SOUTO CASTANHEIRA SILVA	040802	6,60	
	ALMERINDA DA SILVA SÁ	040802	83,13	
	ALMERINDA DE OLIVEIRA VIDAL	040802	18,71	
	ALZIRA MARIA FERREIRA TRINDADE	040802	22,02	
	AMERICO MANUEL SARAIVA PONTES	040802	75,45	
	ANA CAROLINA MANZINI COLO CARRAPIÇO	040802	52,84	
	ANA FERREIRA MARQUES	040802	100,20	
	ANA FILIPA PEREIRA MARANHÃO	040802	18,64	
	ANA LUCIA SANTOS AZEVEDO	040802	191,70	
	ANA MARIA LOPES MADUREIRA ANGEIRAS	040802	43,79	
	ANA MARIA NOVA TORRÃO PENTIEIROS	040802	84,71	
	ANA MARIA OLIVEIRA VIDAL	040802	11,00	
	ANA MARIA PEREIRA GOMES	040802	50,79	
	ANA MARIA SILVA PONTES	040802	35,23	
	ANA MARIA VIEIRA COENTRAO	040802	123,29	
	ANA PAULA COENTRAO MAIO NOVO	040802	137,43	
	ANA PAULA DA COSTA VILAS BOAS	040802	37,41	
	ANA PAULA DIMAS DOS SANTOS	040802	500,00	
	ANA ROSA LOPES MARAFONA	040802	27,37	
	ANABELA BARBOSA FERNANDES	040802	6,60	
	ANDREIA SOFIA ALVES PONTE RIBEIRO	040802	109,50	
	ANDRÉ DUARTE LARANJEIRA GONÇALVES	040802	119,98	
	ANGELINA DA CONCEIÇÃO MARQUES MARÇALO	040802	23,12	
	ANTONIO ALVES TEIXEIRA	040802	56,65	
	ANTONIO ANTERO CARVALHO DAMAS	040802	37,72	
	ANTONIO COSTA FARIA	040802	35,14	
	ANTONIO GUILHERME DA SILVA FERREIRA	040802	18,70	
	ANTONIO JOSE GOMES AMORIM	040802	56,53	
	ANTONIO MANUEL ARAUJO SANTOS	040802	159,51	
	ANTONIO MANUEL CADILHE SOUSA	040802	9,78	
	ANTONIO MANUEL DA SILVA NOGUEIRA	040802	57,25	
	ANTONIO MANUEL GOMES MIRANDA	040802	75,00	
	ANTONIO MARIA AMARAL FERREIRA	040802	19,80	
	ANTÓNIO DA SILVA TERROSO	040802	82,16	
	ANTÓNIO FERNANDES AREIAS	040802	171,66	
	ANTÓNIO FERNANDO CAPELÃO MARQUES	040802	33,77	
	ANTÓNIO MANUEL PINTO RODRIGUES	040802	4,40	
	ANTÓNIO OLIVEIRA DA SILVA	040802	60,20	
	ANTÓNTO RIBEIRO SOUTO CASTRO	040802	18,72	
	APAP - ASSOCIAÇÃO PÉ ANTE PÉ	040701	1.600,00	
	ARMANDO PEREIRA FANGUEIRO	040802	106,37	
	ARMINDO MILHAZES POSTIGA	040802	88,07	

99

TRANSFERÊNCIAS CORRENTES DESPESAS
CMVC

Período : 2018/01/01 - 2018/12/31

Ano : 2018
Página : 2

Disposições Legais	Entidade Beneficiária	Classif. Economica	Transferências Efectuadas	Observações
	ARRIMO - ORGANIZAÇÃO COOPERATIVA PARA O DESENVOLVIMENTO SOCIAL E COMUNITARIO, CRL	040701	3.000,00	
	ASCENSO DOS SANTOS RIBEIRO	040802	80,36	
	ASSOCIACAO DE CAÇADORES DE TERRAS DE FARIA	040701	800,00	
	ASSOCIAÇÃO ACN - ANIMAIS COMO NÓS	040701	1.000,00	
	ASSOCIAÇÃO ARTES MARCIAIS UNIDAS	040701	800,00	
	ASSOCIAÇÃO CIVICA DE S. SALVADOR DE MACIEIRA DA MAIA	040701	800,00	
	ASSOCIAÇÃO CULTURAL DESPORTIVA MINDELO - A.C.D.M.	040701	6.400,00	
	ASSOCIAÇÃO CULTURAL E DESPORTIVA DE ARCOS	040701	2.600,00	
	ASSOCIAÇÃO CULTURAL E DESPORTIVA DE FAJOS	040701	1.800,00	
	ASSOCIAÇÃO CULTURAL E RECREATIVA DE MODIVAS	040701	2.300,00	
	ASSOCIAÇÃO CULTURAL E RECREATIVA DE TOUGUES	040701	3.800,00	
	ASSOCIAÇÃO CULTURAL E RECREATIVA HONRA E DEVER DE VILAR	040701	2.100,00	
	ASSOCIAÇÃO CULTURAL E RECREATIVA RANCHO RENDILHEIRAS MONTE VILA DO CONDE	040701	49.450,00	
	ASSOCIAÇÃO CULTURAL JARDINS DE SONS (BAGUNTE)	040701	1.600,00	
	ASSOCIAÇÃO CULTURAL MOVIMENTO VIVE MAIS ARCOS	040701	800,00	
	ASSOCIAÇÃO CULTURAL RANCHO FOLCLÓRICO S.MARTINHO GUILHABREU	040701	2.800,00	
	ASSOCIAÇÃO CULTURAL RECREATIVA E SOCIAL DE BAGUNTE "OS RESTAURADORES"	040701	1.600,00	
	ASSOCIAÇÃO CULTURAL, RECREATIVA DESPORTIVA VAIRÃO	040701	5.600,00	
	ASSOCIAÇÃO D'OS CAMINHANTES DE FORNELO	040701	1.600,00	
	ASSOCIAÇÃO DAS OBRAS ASSISTENCIAIS DE SÃO VICENTE PAULO	040701	30.000,00	
	ASSOCIAÇÃO DAS OBRAS SOCIAIS DE S. VICENTE DE PAULO-	040701	30.000,00	
	ASSOCIAÇÃO DE CANARICULTORES DE VILA DO CONDE	040701	1.000,00	
	ASSOCIAÇÃO DE CULTURA E DESPORTO DE FORNELO	040701	2.600,00	
	ASSOCIAÇÃO DE ENFERMEIROS DO CENTRO HOSPITALAR DA PÓVOA DE VARZINVILA DO CONDE	040701	600,00	
	ASSOCIAÇÃO DE EX-MARINHEIROS DA ARMADA DE VILA DO CONDE	040701	1.000,00	
	ASSOCIAÇÃO DE SOLIDARIEDADE SOCIAL "NOVAS MARÉS"	040701	2.000,00	
	ASSOCIAÇÃO DE SOLIDARIEDADE SOCIAL "O TECTO"	040701	16.100,00	
	ASSOCIAÇÃO DE SOLIDARIEDADE SOCIAL DE MOSTEIRO	040701	7.500,00	
	ASSOCIAÇÃO DEFESA ARTESANATO PATRIMÓNIO VILA DO CONDE	040701	140.000,00	
	ASSOCIAÇÃO DESPORTIVA CULTURAL E RECREATIVA DE TOUGUINHA	040701	6.800,00	
	ASSOCIAÇÃO DESPORTIVA CULTURAL RECREATIVA E SOCIAL DE GUILHABREU	040701	2.300,00	
	ASSOCIAÇÃO DESPORTIVA DE LABRUGE	040701	2.200,00	
	ASSOCIAÇÃO DESPORTIVA E CULTURAL DE RETORTA	040701	1.800,00	
	ASSOCIAÇÃO DESPORTIVA VILA CHÃ	040701	1.800,00	
	ASSOCIAÇÃO DESPORTIVA, CULTURAL E RECREATIVA DAS CAXINAS POCA BARCA	040701	63.700,00	
	ASSOCIAÇÃO DESPORTO AUTOMÓVEL VILA DO CONDE	040701	5.000,00	
	ASSOCIAÇÃO DESPORTOS E CULTURA DE VILA DO CONDE	040701	62.500,00	
	ASSOCIAÇÃO DOS AMIGOS DO MINDELO PARA DEFESA DO AMBIENTE - AAMDA	040701	800,00	
	ASSOCIAÇÃO FILOSÓFICA E CULTURAL CASA DA LUZ - CENTRO DO YOGA DE VILA DO CONDE	040701	800,00	
	ASSOCIAÇÃO FUTEBOL VILA DO CONDE	040701	87.400,00	
	ASSOCIAÇÃO GALGUEIRA E LEBREIRA DO NORTE	040701	800,00	
	ASSOCIAÇÃO HUMANITÁRIA BOMBEIROS VOLUNTÁRIOS DE VILA DO CONDE	040701	143.166,67	
	ASSOCIAÇÃO JUVENIL DE VILA CHÃ	040701	1.900,00	
	ASSOCIAÇÃO PROTECÇÃO PATRIMÓNIO ARQUEOLÓGICO VILA DO CONDE-A.P.P.A.-V.C.	040701	76.500,00	
	ASSOCIAÇÃO PROTECÇÃO TERCEIRA IDADE-ANTÓNIO FERREIRA VILA COVA	040701	16.000,00	
	ASSOCIAÇÃO PROTETORA ANIMAIS 4 POR 1	040701	1.000,00	
	ASSOCIAÇÃO RANCHO FOLCLÓRICO S. SALVADOR ÁRVORE	040701	2.600,00	
	ASSOCIAÇÃO REC.CULT. E SOCIAL DO GRUPO DANÇAS E CANTARES DE VILAR DO PINHEIRO	040701	2.900,00	
	ASSOCIAÇÃO RECREATIVA E CULTURAL AVELEDA	040701	2.100,00	
	ASSOCIAÇÃO RECREATIVA RANCHO REGIONAL MINDELO	040701	2.900,00	

Disposições Legais	Entidade Beneficiária	Classif. Economica	Transferências Efectuadas	Observações
	ASSOCIAÇÃO S. VICENTE PAULO CONFERÊNCIA MASCULINA SÃO JOÃO BAPTISTA VILA CONDE	040701	3.750,00	
	ASSOCIAÇÃO SOCIAL E CULTURAL DOS VILACONDENSES	040701	2.750,00	
	EX-COMBATENTES DO ULTRAMAR			
	AURORA RODRIGUES GONÇALVES	040802	46,24	
	AVELEDA FUTEBOL CLUBE	040701	2.600,00	
	BAGUNTE FUTEBOL CLUBE	040701	2.600,00	
	BELINO DOS REIS DOS SANTOS	040802	66,68	
	BERNARDINA ROSA PEREIRA NUNES	040802	106,89	
	BERNARDO PEREIRA SANTOS VILELA	040802	28,61	
	BERNARDO TOMÁS SAMPAIO CARVALHO TELXEIRA	040802	86,09	
	BIND'Ó PEIXE - ASSOCIAÇÃO CULTURAL	040701	1.600,00	
	BRUNO FILIPE DIAS COSTA	040802	68,60	
	BRUNO FILIPE FARIA FERREIRA	040802	123,35	
	BRUNO MIGUEL SANTOS LEITE	040802	101,24	
	C.A.R.O. - ASSOCIAÇÃO ESCOLA FUTEBOL MACIEIRA DA MAIA	040701	1.500,00	
	CABE-CAVE ASSOCIAÇÃO CULTURAL	040701	1.600,00	
	CAMALEÕES D'ALMA - GRUPO DE TEATRO	040701	2.100,00	
	CARLA ALEXANDRA CARVALHO GOMES MARTA	040802	11,00	
	CARLA ALEXANDRINA CARREIRA DA SILVA	040802	97,96	
	CARLA PATRÍCIA MARQUES CRUZ	040802	500,00	
	CARLOS ALBERTO RAMOS MAIA	040802	13,14	
	CARLOS DANIEL ALVES MAIA	040802	95,96	
	CARLOS JAIME SOUSA AZEVEDO	040802	90,57	
	CARLOS MANUEL DA SILVA CARVALHO	040802	136,94	
	CAROLINA JESUS BRITO RODRIGUES	040802	4,40	
	CAROLINA SANTOS PEREIRA	040802	3,30	
	CASA POVO RETORTA	040701	3.000,00	
	CATARINA COENTRAO MAIO MACIEIRA	040802	129,97	
	CATARINA SOFIA OLIVEIRA ALMEIDA	040802	244,88	
	CATIA ISABEL MEIRA RAMOS	040802	714,00	
	CATIA SUSANA DOS SANTOS OLIVEIRA	040802	69,02	
	CCO - CÍRCULO CATÓLICO OPERÁRIOS	040701	12.100,00	
	CELMIRA DE FATIMA MARQUES CARREIRA PADRAO	040802	42,93	
	CENTRO CULTURAL E DESPORTIVO DE MACIEIRA	040701	1.800,00	
	CENTRO CULTURAL ESCOLA DE MÚSICA DE MODIVAS	040701	3.900,00	
	CENTRO DE ARBITRAGEM DE CONFLITOS DE CONSUMO DO VALE DO AVE/TRIBUNAL ARBITRAL	040701	5.000,00	
	CENTRO DE CIÊNCIA VIVA DE VILA DO CONDE	040701	68.000,00	
	CENTRO DESPORTIVO, CULTURAL E RECREATIVO DE GIÃO	040701	3.800,00	
	CENTRO ESTUDOS REGIANOS	040701	7.500,00	
	CENTRO INTER.DE INVESTIGAÇÃO MARINHA E AMBIENTAL	040701	35.760,00	
	CENTRO JUVENTUDE DE MALTA	040701	1.500,00	
	CENTRO POPULAR TRABALHADORES S. PEDRO DE CANIDELO	040701	2.900,00	
	CENTRO SOCIAL CULTURAL E RECREATIVO ARVORENSE	040701	15.600,00	
	CENTRO SOCIAL E PAROQUIAL DAS CAXINAS	040701	16.000,00	
	CENTRO SOCIAL E PAROQUIAL DE LABRUGE	040701	16.100,00	
	CENTRO SOCIAL E PAROQUIAL DE MINDELO	040701	17.100,00	
	CENTRO SOCIAL E PAROQUIAL DE TOUGUINHA	040701	16.000,00	
	CENTRO SOCIAL PAROQUIAL DE JUNQUEIRA	040701	16.000,00	
	CENTRO SOCIAL PAROQUIAL GUILHABREU	040701	4.000,00	
	CIDALIA DA SILVA TERROSO	040802	43,90	
	CLARA POSTIGA FANGUEIRO	040802	15,40	
	CLAUDIA MARIA FERREIRA MILHEIRA DA SILVA	040802	266,48	
	CLAUDIA MARINA OLIVEIRA GUEDES	040802	69,24	
	CLAUDIA MARTA MARTINS PINTO	040802	147,78	
	CLEMENTE OLIVEIRA GOMES	040802	42,73	
	CLUBE ATLETISMO OS ROMPE-SOLAS VILA DO CONDE	040701	10.500,00	
	CLUBE DESPORTIVO E RECREATIVO DO OUTEIRO	040701	800,00	
	CLUBE DESPORTIVO JOSÉ RÉGIO	040701	35.750,00	
	CLUBE FLUVIAL VILACONDENSE	040701	135.000,00	
	COMISSÃO DE FESTAS DA NOSSA SENHORA DA AJUDA DE BAGUNTE	040701	1.300,00	
	COMISSÃO DE FESTAS DE S. JOÃO DE VILA DO CONDE	040701	250.000,00	
	COMISSÃO DE FESTAS DE SANTA APOLÓNIA - MALTA	040701	1.800,00	

9

TRANSFERÊNCIAS CORRENTES DESPESAS
CMVC

Período : 2018/01/01 - 2018/12/31

Ano : 2018
Página : 4

Disposições Legais	Entidade Beneficiária	Classif. Economica	Transferências Efetuadas	Observações
	COMISSÃO DE FESTAS DE SANTA LUZIA RETORTA	040701	1.800,00	
	COMISSÃO DE FESTAS EM HONRA DO SANTÍSSIMO SACRAMENTO GIÃO	040701	1.800,00	
	COMISSÃO DE FESTAS EM HONRA DO SENHOR DO PADRÃO EM TOUGUES	040701	1.800,00	
	COMISSÃO DE FESTAS NOSSA SRA DE FÁTIMA DE BAGUNTE	040701	2.600,00	
	COMISSÃO DE FESTAS SRA DO ALIVIO	040701	1.300,00	
	COMISSÃO DE FESTAS SÃO CRISTÓVÃO	040701	1.800,00	
	COMISSÃO FABRIQUEIRA DE S. BENTO DE VAIRÃO - PARÓQUIA S. SALVADOR DE VAIRÃO	040701	3.600,00	
	COMISSÃO ORG. FEIRA DAS ACTIVIDADES AGRÍCOLAS DE VILA DO CONDE - PORTUGAL RURAL	040701	27.000,00	
	CONFRARIA DA SANTÍSSIMA TRINDADE DA PAROQUIA DE STA MARINHA FERREIRO	040701	1.800,00	
	CONFRARIA DE NOSSA SENHORA DA GUIA E S. JULIÃO	040701	1.800,00	
	CONFRARIA NOSSA SENHORA DA LAPA E S. BARTOLOMEU	040701	1.900,00	
	CONFRARIA SANTO AMARO	040701	1.300,00	
	CORDA BAMBA - ASSOCIAÇÃO PARA AS ARTES DO CIRCO	040701	2.500,00	
	CORPO NACIONAL DE ESCUTAS	040701	6.100,00	
	CRISTIANA DANIELA PEREIRA DE SOUSA	040802	244,88	
	CRISTIANA FILIPA MARTINS SILVA	040802	174,06	
	CRISTINA DOS SANTOS MONTEIRO	040802	26,43	
	CRISTINA MARIA ROSÁRIO LOPES	040802	522,02	
	CRUZ VERMELHA PORTUGUESA	040701	35.000,00	
	CURTAS METRAGENS - COOPERATIVA DE PRODUCAO CULTURAL, CRL	040701	86.750,00	
	DANIELA FILIPA SOARES CRUZ	040802	244,88	
	DANIELA SOFIA PINHEIRO RAMOS	040802	244,88	
	DAVID AZEVEDO ALMEIDA	040802	31,69	
	DAVID MANUEL FESTAS DA SILVA	040802	187,79	
	DAVID MOREIRA MAIA	040802	6,60	
	DEBORA CRISTINA FERNANDES MAIA	040802	500,00	
	DEOCLECIANO DINIS MARQUES	040802	63,38	
	DEODATO RIBEIRO CRUZ	040802	128,87	
	DIANA SOFIA CAMPOS FONTES	040802	297,23	
	DIOGO ALEXANDRE MONTEIRO MIGUEL	040802	82,98	
	DIOGO CÉSAR FARIA PEREIRA	040802	68,60	
	DIOGO FILIPE RODRIGUES COSTA	040802	244,88	
	DOMINGOS DA SILVA MACHADO	040802	33,81	
	DOMINGOS MARIA OLIVEIRA CARVALHO	040802	11,01	
	DREAM SESSIONS - ASSOCIAÇÃO CULTURAL	040701	10.000,00	
	EDGAR RIBEIRO AMORIM	040802	95,96	
	EDUARDA ALEXANDRA FERREIRA DE JESUS	040802	244,88	
	ELISA MANUELA AZERA COSTA E SILVA	040802	49,53	
	ELSA MARINA RIBEIRO TORRÃO	040802	67,96	
	EMILIA PAULA RODRIGUES MAIO	040802	71,42	
	EMILIA ROSALINA MENDES BARBOSA	040802	13,20	
	EMÍLIA MARIA SANTOS SILVA	040802	247,14	
	ERICA SOFIA DE BRITO E PERES	040802	68,60	
	ESPERANCA OLIVEIRA PEREIRA	040802	17,60	
	ESPERANZA MARCARENA BARRERA HERNANDEZ	040802	13,21	
	ESTER SOFIA PEREIRA SANTOS ALVES	040701	2.250,00	
	FABRICA DA IGREJA DA PAROQUIAL DE S. GONÇALO DE MOSTEIRÓ	040701	1.300,00	
	FEDERAÇÃO NACIONAL DE GALGUEIROS	040701	800,00	
	FELICIDADE DA SILVA FANGUEIRO	040802	48,25	
	FERNANDA CRISTINA SILVA COSTA	040802	137,76	
	FERNANDA MARIA CRUZ MOREIRA	040802	26,10	
	FERNANDA VICTORIA SARAIVA COELHO VIEIRA	040802	72,88	
	FERNANDO COSTA CARVALHO	040802	69,17	
	FERNANDO FERREIRA DE SOUSA	040802	143,60	
	FERNANDO FRASCO NOVO	040802	3,30	
	FLORINDA FERREIRA CUNHA	040802	86,95	
	FLORINDA RODRIGUES MAIO	040802	14,31	
	FRANCISCO JORGE CUNHA DA SILVA	040802	191,90	
	FRANCISCO MIGUEL GONÇALVES BORGES	040802	59,45	
	FRANCISCO TORRES PEREIRA	040701	12,10	
	FRANCISCO TORRES PEREIRA	040802	77,78	

TRANSFERÊNCIAS CORRENTES DESPESAS
CMVC

Período : 2018/01/01 - 2018/12/31

Ano : 2018
Pagina : 5

Disposições Legais	Entidade Beneficiária	Classif. Económica	Transferências Efectuadas	Observações
	FRANCISCO XAVIER GONÇALVES DE CASTRO	040802	8,81	
	FRATERNIDADE DA ORDEM FRANCISCANA SECULAR DE AZURARA	040701	4.000,00	
	FRATERNIDADE DE NUNO ALVARES	040701	1.000,00	
	FREGUESIA DE AVELEDA	04050102	60.938,88	
	FREGUESIA DE AZURARA	04050102	57.454,49	
	FREGUESIA DE FAJÓZES	04050102	69.882,15	
	FREGUESIA DE GIÃO	04050102	74.121,40	
	FREGUESIA DE GUILHABREU	04050102	97.634,57	
	FREGUESIA DE JUNQUEIRA	04050102	67.110,00	
	FREGUESIA DE LABRUGE	04050102	90.569,34	
	FREGUESIA DE MACIEIRA DA MAIA	04050102	87.249,20	
	FREGUESIA DE MINDELO	04050102	97.508,32	
	FREGUESIA DE MODIVAS	04050102	73.557,53	
	FREGUESIA DE VILA CHÃ	04050102	93.038,87	
	FREGUESIA DE VILA DO CONDE	04050102	70.119,71	
	FREGUESIA DE VILAR DO PINHEIRO	04050102	81.204,27	
	FREGUESIA DE ÁRVORE	04050102	127.195,19	
	FUTEBOL CLUBE DE MALTA	040701	4.800,00	
	FVVC - FUTEBOL VETERANOS DE VILA CHÃ	040701	1.500,00	
	FÁBIO RICARDO MATOS DIAS	040802	55,16	
	FÁBRICA DA IGREJA PAROQUIAL DA FREGUESIA DE LABRUGE	040701	4.900,00	
	FÁBRICA DA IGREJA PAROQUIAL DA FREGUESIA DE MACIEIRA DA MAIA	040701	1.800,00	
	FÁBRICA DA IGREJA PAROQUIAL DA FREGUESIA DE S. MARTINHO DE GUILHABREU	040701	1.800,00	
	FÁBRICA DA IGREJA PAROQUIAL DA FREGUESIA DE SANTA MARIA DE AZURARA	040701	1.800,00	
	FÁBRICA DA IGREJA PAROQUIAL DA FREGUESIA DE SANTO ESTEVÃO DE GIÃO	040701	800,00	
	FÁBRICA DA IGREJA PAROQUIAL DA FREGUESIA DE SÃO MAMEDE DE VILA CHÃ	040701	1.800,00	
	FÁBRICA DA IGREJA PAROQUIAL DE SÃO SIMÃO DA JUNQUEIRA	040701	1.800,00	
	FÁBRICA DA IGREJA PAROQUIAL DO SENHOR DOS NAVEGANTES CAXINAS	040701	27.800,00	
	FÁBRICA IGREJA PAROQUIAL DIVINO SALVADOR MODIVAS	040701	1.300,00	
	FÁBRICA IGREJA PAROQUIAL FREGUESIA DE S. VICENTE DE TOUGUES	040701	1.500,00	
	FÁBRICA IGREJA PAROQUIAL FREGUESIA DIVINO SALVADOR ÁRVORE	040701	1.800,00	
	FÁBRICA IGREJA PAROQUIAL FREGUESIA S. PEDRO DE FAJÓZES	040701	1.900,00	
	FÁBRICA IGREJA PAROQUIAL FREGUESIA SANTA MARIA DE VILAR	040701	2.100,00	
	FÁBRICA IGREJA PAROQUIAL FREGUESIA SANTA MARINHA VILAR DO PINHEIRO	040701	1.800,00	
	FÁBRICA IGREJA PAROQUIAL MINDELO	040701	1.800,00	
	FÁBRICA IGREJA PAROQUIAL S. JOÃO BAPTISTA VILA DO CONDE	040701	23.487,30	
	FÁBRICA IGREJA PAROQUIAL S. MARTINHO FORNELO	040701	4.500,00	
	FÁBRICA IGREJA PAROQUIAL S. PEDRO CANIDÉLO	040701	2.100,00	
	GABRIELA DE AZEVEDO RAMOS	040802	148,62	
	GEPAR - GABINETE DE ESTUDOS DE PARANÉTICA JOÃO FRANCISCO MARQUES	040701	8.500,00	
	GIAJOV - ASSOCIAÇÃO GIÃO JOVEM	040701	800,00	
	GINÁSIO CLUBE VILACONDENSE	040701	133.500,00	
	GONÇALO RAFAEL DA SILVA MARQUES	040802	247,28	
	GRACA MARIA CASTRO BELEZA REIS SARMENTO	040802	242,35	
	GRUPO DESPORTIVO 4 CAMINHOS	040701	1.000,00	
	GRUPO DESPORTIVO CULTURAL DE RIO MAU	040701	2.600,00	
	GRUPO DESPORTIVO DE TOUGUES	040701	2.200,00	
	GRUPO DESPORTIVO DE VILAR	040701	800,00	
	GRUPO DESPORTIVO DE ÁRVORE	040701	2.600,00	
	GRUPO DESPORTIVO E CULTURAL ACTUAIS E ANTIGOS ALUNOS DE GUILHABREU	040701	30.900,00	
	GRUPO DESPORTIVO E CULTURAL AZURARA	040701	4.000,00	
	GRUPO DESPORTIVO RECREATIVO FERREIRO	040701	1.200,00	
	GRUPO FOLCLÓRICO DOS PESCADORES DE CAXINAS E POÇA DA BARCA	040701	2.900,00	
	GRUPO FOLCLÓRICO PESCADORES DE VILA CHÃ	040701	2.900,00	

9

Disposições Legais	Entidade Beneficiária	Classif. Economica	Transferências Efectuadas	Observações
	GRUPO POLCLÓRICO S. SALVADOR DE MACIEIRA DA MAIA	040701	3.900,00	
	GRUPO MUSICAL CAVAQUINHOS DE ARCOS	040701	1.700,00	
	GRUPO MUSICAL E ESCOLA DE MÚSICA STA CRISTINA DE MALTA	040701	1.600,00	
	GUIOMAR ANTONIA BARROS MAGALHAES	040802	34,11	
	HELDER ANTONIO GONÇALVES FERREIRA DE LIMA	040802	62,45	
	HENRIQUE MANUEL DIAS CERQUEIRA	040802	86,97	
	HENRIQUE PONTES BRIOSO	040802	14,31	
	HUGO FILIPE NEVES ALVES	040802	68,60	
	HÉLDER RUI DIAS CERQUEIRA	040802	149,19	
	IDILIA DOURADO GRAÇA	040802	64,63	
	ILDA CLARA COSTA GONÇALVES SOUSA	040802	20,92	
	ILDA MARIA SANTOS ARAUJO	040802	11,01	
	INFANTÁRIO D. VICTÓRIA GRAÇA ANDRADE FERREIRA	040701	2.000,00	
	INSTITUTO DE S. JOSÉ	040701	2.000,00	
	INSTITUTO POLITÉCNICO DO PORTO	040701	15.000,00	
	INÉDITA PROEZA - ASSOCIAÇÃO ARTES E CULTURA	040701	1.600,00	
	IRENE MARIA SILVA QUINTAS GONCALVES	040802	59,87	
	ISABEL MARIA MAIA DA COSTA	040802	86,96	
	ISABEL MARIA RIBEIRO MARTINS AREIAS	040802	82,55	
	ISAC FERNANDO GOMES AMORIM	040802	152,43	
	ISAURA JESUS TEIXEIRA ROBALINHO REGO	040802	18,69	
	ISAURA MANUELA BARBOSA DIAS	040802	27,52	
	ISAURA PACHECO DAS DORES	040802	7,52	
	ISOLINA ROCHA DA SILVA	040802	24,22	
	JANUARIO JORGE DIAS SILVA	040802	77,84	
	JOANA DA SILVA ARAÚJO	040802	68,60	
	JOANA FILIPA COSTA PINHO	040802	148,62	
	JOAO CARLOS DA SILVA LACERDA	040802	244,88	
	JOAO COSTA RAMOS	040802	145,42	
	JOAO FARIA FESTAS	040802	50,31	
	JOAO GABRIEL ANDRADE MAIA	040802	146,85	
	JOAO REIS SANTOS LOPES DE SOUSA	040802	95,96	
	JOAO RICARDO GOMES BASTOS	040802	132,47	
	JOAO SILVA CARDOSO	040802	116,68	
	JOAO TROCADO CASCAO	040802	55,91	
	JOAQUIM FERNANDES RAMOS	040802	121,07	
	JOAQUIM MANUEL AURORA MAIA REGUFE	040802	67,86	
	JOAQUIM MANUEL FELIX MIRANDA	040802	130,44	
	JOAQUIM MARTINS BRANDAO COELHO	040802	52,81	
	JOAQUIM NEVES PONTES	040802	140,81	
	JOAQUIM PAULO DOS SANTOS CRUZ	040802	27,22	
	JOAQUIM SILVA RODRIGUES	040802	149,88	
	JORGE MANUEL CARDOSO DA SILVA BORGES	040802	8,81	
	JOSE ALBERTO TEIXEIRA ARAUJO	040802	39,44	
	JOSE ALMEIDA LUCAS	040802	13,20	
	JOSE ANTONIO PEREIRA FELIX	040802	112,63	
	JOSE CARLOS MOREIRA DA SILVA	040802	11,00	
	JOSE CONCEICAO MONTES	040802	125,23	
	JOSE FRANCISCO SILVA DIAS	040802	47,34	
	JOSE LUIS RIBEIRO	040802	66,60	
	JOSE MANUEL CORREIA GAVINA	040802	100,00	
	JOSE MANUEL O.BRANDAO CARVALHO	040802	128,78	
	JOSE MARIO SILVA GOMES	040802	103,29	
	JOSE NUNES GRAÇA	040802	128,16	
	JOSÉ ARMANDO POSTIGA NUNES	040802	14,31	
	JOSÉ AUGUSTO BARROSO EIRAS	040802	244,88	
	JOSÉ FRANCISCO DA CUNHA	040802	58,91	
	JOSÉ LEANDRO FONSECA SILVA	040802	297,23	
	JOSÉ PAULO SANTOS CARVALHO	040802	93,28	
	JOÃO MARTINS AGRA	040802	108,35	
	JOÃO MIGUEL AZEVEDO NOGUEIRA	040802	137,18	
	JULIA MARGARIDA OLIVEIRA MENDES	040802	29,53	
	JULIO DUARTE PEREIRA	040802	38,52	
	JULIO SOUZA MAIA	040802	38,19	

27

TRANSFERÊNCIAS CORRENTES DESPESAS
CMVC

Período : 2018/01/01 - 2018/12/31

Ano : 2018
Página : 7

Disposições Legais	Entidade Beneficiária	Classif. Economica	Transferências Efectuadas	Observações
	JUVENTUDE UNIDA DE MOSTEIRÓ	040701	4.300,00	
	JÚLIO ALBERTO MAIA RAMALHO	040802	259,00	
	KELLY CRISTINA GÔES PATROCINIO VALENTE	040802	105,21	
	LAFONTANA PRODUÇÕES ARTÍSTICAS, UNIPessoal LDA.	040701	87.400,00	
	LAURA MARIA ALVES BARBOSA MARTINO VON HAFE	040802	54,89	
	LAURA SANTOS MOREIRA	040802	35,80	
	LAURENTINO LEITE DE MATOS	040802	8,80	
	LAURENDA CESTEIRA OLIVEIRA	040802	54,67	
	LEONILDE PEREIRA GONCALVES	040802	47,00	
	LEONOR RAMOS COELHO MACEDO AUGUSTO	040802	34.965,54	
	LICINIO FERNANDO CASAIS AZEVEDO	040701	17,61	
	LICINIO FERNANDO CASAIS AZEVEDO	040802	25,32	
	LIGIA PAULO DOS SANTOS	040802	117,98	
	LUCIA DANIELA MARTINS LAGE	040802	219,98	
	LUCIA MARIA FRESTA ANTONIO	040802	17,42	
	LUCINDA MARIA SILVA MAIA SANTOS	040802	16,51	
	LUCINDA SILVA COSTA OLIVEIRA	040802	500,00	
	LUÍSA MARIA MARTINS FLORES LOPES	040701	5,50	
	LUÍSA MARIA MARTINS FLORES LOPES	040802	27,52	
	MACIEIRA ANDEBOL CLUBE	040701	3.300,00	
	MADI - MOVIMENTO DE APOIO AO DIMINUÍDO INTELLECTUAL DE VILA DO CONDE	040701	16.000,00	
	MANUEL ALEXANDRE DIAS MARTINS	040802	136,49	
	MANUEL ALVES MATOS	040802	167,39	
	MANUEL CASTRO MAIO	040802	164,26	
	MANUEL DIAS SILVA	040802	2,20	
	MANUEL FERNANDO SILVA MÊDA	040802	114,84	
	MANUEL FERREIRA ANJO	040802	101,14	
	MANUEL JESUS NOVO	040802	9,90	
	MANUEL MARTINS SANTOS	040802	35,52	
	MANUEL OLIVEIRA MAIA	040802	500,00	
	MANUEL OLIVEIRA MIRANDA	040802	35,67	
	MANUEL SILVA TEIXEIRA	040802	113,16	
	MARCIA ALEXANDRA AZEVEDO SARAIVA	040802	148,62	
	MARGARIDA FERNANDES GRACA	040802	53,93	
	MARIA ADELAIDE TEIXEIRA	040802	42,69	
	MARIA ADELINA COSTA LEAL	040802	6,60	
	MARIA ALBINA JESUS	040802	400,00	
	MARIA ALICE GOMES JUNQUEIRA LEONOR	040802	80,16	
	MARIA ALICE RAMOS FARIA	040802	5,50	
	MARIA ALICE SILVA ARAUJO	040802	24,22	
	MARIA ALMERINDA DOS SANTOS MAIA	040802	2,20	
	MARIA ALÍVIO CAPELÃO MARQUES	040802	62,27	
	MARIA AMELIA SERRA ARAUJO	040802	39,34	
	MARIA ARMINDA MENDES ALVES	040802	86,55	
	MARIA AUGUSTA BARBOSA	040802	28,44	
	MARIA AURORA MIRANDA ALMEIDA	040802	50,32	
	MARIA BEATRIZ SAMPAIO VIANA	040802	92,11	
	MARIA CANDIDA FERREIRA PATELA	040802	77,54	
	MARIA CARMO NUNES SANTOS	040802	49,35	
	MARIA CARMO SILVA SANTOS	040802	49,24	
	MARIA CELESTE FERREIRA SILVA	040802	5,50	
	MARIA CELESTINA GOMES FERREIRA	040802	11,01	
	MARIA CELIA MONTEIRO	040802	62,75	
	MARIA CONCEICAO DIAS MARQUES	040802	35,56	
	MARIA CONCEICAO FERNANDES	040802	42,61	
	MARIA CONCEIÇÃO GRAÇA MARQUES	040802	500,00	
	MARIA DA ASSUNÇÃO RAMOS CUNHA	040802	20,89	
	MARIA DA CONCEIÇÃO SILVA ALVES	040802	118,88	
	MARIA DA GRAÇA MONTEIRO DOS SANTOS	040802	67,16	
	MARIA DA GRAÇA CARVALHO FIGUEIRAS DA SILVA	040802	146,72	
	MARIA DAS DORES MARQUES CRUZ	040802	27,52	
	MARIA DAS DORES MARTINS DOS SANTOS	040701	7,70	
	MARIA DAS DORES MARTINS DOS SANTOS	040802	13,20	

Disposições Legais	Entidade Beneficiária	Classif. Economica	Transferências Efectuadas	Observações
	MARIA DE FATIMA CUNHA TERROSO	040802	15,29	
	MARIA DE FATIMA DA SILVA	040802	6,60	
	MARIA DE FATIMA MARQUES COSTA	040802	51,22	
	MARIA DE FÁTIMA DE SOUSA CRUZ	040802	17,15	
	MARIA DE FÁTIMA FANGUEIRO GAVINA	040802	15,22	
	MARIA DE LURDES GONCALVES AZEVEDO	040802	38,51	
	MARIA DE LURDES MOREIRA MAIO	040802	137,55	
	MARIA DEOLINDA CERQUEIRA GONCALVES RAMOS	040802	36,05	
	MARIA DO ALIVIO SENCADAS REGUFE	040802	62,76	
	MARIA DO CARMO COSTA SEABRA BARROS	040802	14,31	
	MARIA DO CEU SOUSA FERREIRA	040802	35,22	
	MARIA DO SAMEIRO MARTINS AREIAS PEREIRA	040802	45,79	
	MARIA DORES FARIA BRAGA	040802	96,67	
	MARIA DORES MARQUES PEREIRA	040802	111,36	
	MARIA ELISA OLIVEIRA COSTA	040802	29,73	
	MARIA ELISABETE FANGUEIRO PEREIRA GABRIEL	040802	88,07	
	MARIA ELISABETE LOPES	040802	24,11	
	MARIA ELSA RODRIGUES MIRANDA	040802	114,26	
	MARIA EMILIA COSTA SOUSA	040802	3,30	
	MARIA EMILIA DA SILVA BORGES	040802	31,70	
	MARIA EMILIA FIGUEIRA SILVA	040802	20,90	
	MARIA EMILIA GAVINA FERREIRA	040802	138,65	
	MARIA EMILIA GOMES BRAS	040802	71,08	
	MARIA EMILIA GOMES MONTEIRO	040802	21,88	
	MARIA EMILIA MAIA GONCALVES	040802	14,23	
	MARIA FARIA FESTAS	040802	35,94	
	MARIA FATIMA CARDOSO TEIXEIRA	040802	46,47	
	MARIA FATIMA MARQUES POSTIGA	040802	35,96	
	MARIA FATIMA MOREIRA LEAL	040802	531,92	
	MARIA FATIMA SILVA COELHO	040802	21,88	
	MARIA FERNANDA DA SILVA MARQUES	040802	20,92	
	MARIA FERNANDA SILVA CUNHA COSTA	040802	23,84	
	MARIA FERNANDA SILVA MAIA	040802	39,89	
	MARIA FERNANDES CARDOSO	040802	25,30	
	MARIA FERREIRA MARAVALHAS	040802	27,51	
	MARIA GONCALVES MOREIRA	040802	102,36	
	MARIA GORETI CASTANHO SANTOS PAROLEIRO	040802	42,60	
	MARIA GRACA PEREIRA MARQUES	040802	89,79	
	MARIA GRAÇA M CASTRO NOVA PEREIRA	040802	127,56	
	MARIA HELENA ARTEIRO SANTANA	040802	40,48	
	MARIA HORA JESUS VAREIRO	040802	68,07	
	MARIA ISABEL FERNANDES CAMBAS	040802	6,60	
	MARIA ISABEL SILVA SOUSA	040802	17,62	
	MARIA JOSE FONSECA DA SILVA	040802	67,70	
	MARIA JOSE PEREIRA CALDAS	040802	83,13	
	MARIA JOSE RAMOS PINHEIRO	040802	132,22	
	MARIA JOSE RODRIGUES CRUZ	040802	35,16	
	MARIA JOSE SILVA GRAÇA	040802	36,32	
	MARIA JOSE SILVA MACIEIRA	040802	13,03	
	MARIA JOSÉ SILVA FERREIRA NEIVA	040802	95,96	
	MARIA LA SALETE MARQUES CASTRO NOVA SARAIVA	040802	126,58	
	MARIA LIDIA DA SILVA BENTO BARBOSA	040802	174,15	
	MARIA LUCILIA VINHAL PIMENTA	040802	22,53	
	MARIA LUISA OLIVEIRA BARBOSA	040802	88,06	
	MARIA LURDES MARAVALHAS PEREIRA	040802	67,53	
	MARIA LURDES SAMPAIO GONCALVES	040802	75,42	
	MARIA MANUEL FREITAS VIEIRA	040802	46,87	
	MARIA MANUELA BARBOSA SOUSA CALDAS	040802	23,70	
	MARIA MANUELA COSTA LOPES	040802	34,12	
	MARIA MANUELA DOURADO DOS SANTOS	040802	209,79	
	MARIA MANUELA ESPOGEIRA OLIVEIRA	040802	250,00	
	MARIA MARGARIDA BARBOSA ALVES	040802	23,85	
	MARIA OTILIA FIGUEIRA DA SILVA	040802	71,09	
	MARIA RITA LEITAO SILVA	040802	45,89	

Disposições Legais	Entidade Beneficiária	Classif. Economica	Transferências Efectuadas	Observações
	MARIA RITA SILVA FERREIRA NEIVA	040802	95,96	
	MARIA ROSA FORTUNATO SANTOS	040802	74,86	
	MARIA ROSA LEITE	040802	4,65	
	MARIA ROSALINA AZEVEDO RAMOS	040802	6,60	
	MARIA ROSARIO AMADO CASTRO	040802	110,33	
	MARIA SILVA DA CUNHA	040802	16,16	
	MARIA SILVA FANGUEIRO	040802	28,36	
	MARIANA CARVALHO BAPTISTA DA SILVA	040802	68,60	
	MARIANA RAMOS DA CRUZ	040802	95,86	
	MARILIA MANUELA MACHADO SILVA	040802	168,55	
	MARILIA MARTINS OLIVEIRA	040802	36,32	
	MARIO RUI FERREIRA TORRES	040802	20,55	
	MARLENE BRAGA GOMES	040802	480,00	
	MARTA BELVINO COSTA	040802	46,20	
	MONICA ANDREIA PEREIRA CRUZ	040802	50,65	
	MONICA PATRICIA JESUS TERROSO	040802	100,52	
	MÁRIO ANDRÉ PEREIRA	040802	95,90	
	NASARIA NOVO LIMA	040802	170,60	
	NELSON ALEXIS ALVES LEMOS	040701	12,11	
	NELSON ALEXIS ALVES LEMOS	040802	18,72	
	NI HAO - NÚCLEO DE INTERCÂMBIO HOLÍSTICO, ARTÍSTICO, ORIENTAL DE VILA DO CONDE	040701	800,00	
	NURNICA ABUBACAR MUSSA LACA	040802	26,16	
	NUVEM VOADORA ASSOCIAÇÃO CULTURAL	040701	27.500,00	
	ODETE MARIA JESUS AZEVEDO	040802	4,40	
	OLIVIA MARIA VAREIRO ANDRE	040802	80,04	
	OMNIUM ANCORA - ASSOCIAÇÃO DE DESENVOLVIMENTO SOCIAL E CULTURAL	040701	2.000,00	
	ORQUIDEA LAURINDA GOMES TEIXEIRA SILVA	040802	127,10	
	OS DELFINS-ASSOCIAÇÃO DE NADADORES SALVADORES DA PÓVOA DE VARZIM E VILA DO CONDE	040701	6.825,00	
	OS GOLFINHOS - ASSOCIAÇÃO DE NADADORES SALVADORES	040701	35.862,30	
	OSCAR FIRMO FERREIRA SILVA COUTO	040802	38,51	
	OSCAR HENRIQUE CARVALHO MANILHA	040802	67,42	
	PALMIRA CONCEICAO PEREIRA GOMES	040802	74,56	
	PATRICIA DE OLIVEIRA MIRANDA	040802	68,60	
	PAULA CRISTINA JESUS LIMA MAIA	040802	20,91	
	PAULA CRISTINA VIEIRA CASTRO	040802	125,96	
	PAULA FILIPA CARVALHO DA SILVA	040802	49,05	
	PAULA MARGARIDA OLIVEIRA DOS SANTOS	040802	94,16	
	PAULA MARIA SENCADAS FERNANDES	040802	80,64	
	PEDRO HELDER RAMOS NOVO	040802	131,00	
	PEDRO MIGUEL SILVA DIAS	040802	244,88	
	PORFIRIO DIAS SANTOS	040802	132,08	
	PORTUCALEA-ASSOCIAÇÃO FLORESTAL DO GRANDE PORTO	040701	32.883,64	
	RAFAELA CARLA SILVA CARVALHO	040802	29,72	
	RANCHO DA PRAÇA - RENDILHEIRAS DE VILA DO CONDE	040701	31.450,00	
	RANCHO DANÇAS E CANTARES LAVRADEIRAS DE VILA CHÃ	040701	5.900,00	
	RANCHO FOLCLÓRICO TRAJES DANÇAS CANTARES RIO MAU	040701	2.800,00	
	RAUL FERNANDES BRAGA	040802	123,74	
	REMATA FILIPA SANTOS FARIA	040802	114,35	
	RICARDINA RODRIGUES PEREIRA	040802	45,71	
	RIO AVE FUTEBOL CLUBE	040701	121.500,00	
	RITMOS & BALADAS	040701	800,00	
	RODRIGO ARAUJO DA SILVA MAGALHAES	040802	297,23	
	ROGERIO JOSE FERREIRA CARVALHO	040802	84,12	
	ROMAO DA SILVA CARDOSO	040802	61,66	
	ROMPE TRILHOS - CLUBE BTT	040701	3.000,00	
	ROSA DO CARMO LIMA DAS NEVES	040802	34,92	
	ROSA MARIA CAMPOS SANTOS GUIA	040802	99,76	
	ROSA MARIA FERREIRA COSTA PAULO	040802	134,61	
	ROSA MARIA PONTES TERROSO	040802	37,42	
	RUI AMERICO LARANJA RAMOS VALE	040802	50,43	
	RUI MANUEL VILACA PINHO	040802	500,00	

Disposições Legais	Entidade Beneficiária	Classif. Económica	Transferências Efectuadas	Observações
	SANCRIS - ASSOCIAÇÃO DE SOLIDARIEDADE SOCIAL SANTA CRISTINA DE MALTA	040701	7.500,00	
	SANDRA MARIA MARQUES FILIPE	040802	58,34	
	SANDRA MARINA VAREIRO ANDRE	040802	127,94	
	SANDRA PAULA DIAS AZEVEDO	040802	102,03	
	SARA LOPES SALGUEIRO DA SILVA	040802	122,40	
	SEGIO FERREIRA DA COSTA	040802	42,93	
	SERGIO MANUEL TEIXEIRA SILVA	040802	256,20	
	SILVANA FILIPA DA SILVA VILELA	040802	14,31	
	SILVIA MARIA VASCO MAIA	040802	38,53	
	SOCIIDADE COLUMBÓFILA DE MACIEIRA	040701	800,00	
	SPORT CLUBE DE VILAR DO PINHEIRO	040701	5.500,00	
	SPORTING CLUBE CANIDELO	040701	3.500,00	
	SUSANA CRISTINA MARQUES COSTA	040802	22,02	
	SUSANA CRISTINA RAMOS GONÇALVES	040802	12,76	
	SUSANA MARIA CUNHA SILVA GANGA	040802	91,24	
	SUSANA PAULA GOMES DIAS	040802	28,62	
	TANIA FILIPA CARDOSO SILVA	040802	34,11	
	TERESA AZEVEDO FERREIRA COSTA GRACA	040802	184,07	
	TERRAMAR- ASSOCIAÇÃO SOLIDARIEDADE SOCIAL VILA CHÃ	040701	7.500,00	
	TOMÁS BARROS FERREIRA	040802	67,99	
	UNIÃO CICLISTA DE VILA DO CONDE	040701	27.850,00	
	UNIÃO DAS FREGUESIAS DE BAGUNTE, FERREIRÓ, OUTEIRO MAIOR E PARADA	04050102	223.341,28	
	UNIÃO DAS FREGUESIAS DE FORNELO E VAIRÃO	04050102	146.887,02	
	UNIÃO DAS FREGUESIAS DE RETORTA E TOUGUES	04050102	103.452,18	
	UNIÃO DAS FREGUESIAS DE RIO MAU E ARCOS	04050102	127.927,12	
	UNIÃO DAS FREGUESIAS DE TOUGUINHA E TOUGUINHÓ	04050102	126.543,72	
	UNIÃO DAS FREGUESIAS DE VILAR E MOSTEIRÓ	04050102	123.145,63	
	UNIÃO DE FREGUESIAS DE MALTA E CANIDELO	04050102	97.148,59	
	VANIA CRISTINA RODRIGUES RIBEIRO	040802	45,62	
	VENERÁVEL ORDEM TERCEIRA DE S. FRANCISCO DE VILA CONDE	040701	6.000,00	
	VICENTE BRANCO RODRIGUES MAIO	040802	98,71	
	VILA DO CONDE KAYAK CLUBE	040701	30.900,00	
	VILA FUTSAL CLUBE	040701	1.800,00	
	VILLAS VIKINGS BASEBALL CLUBE	040701	1.000,00	
	VITOR MANUEL DA SILVA CARVALHO	040802	109,27	
	VITOR MANUEL VASCONCELOS MACEDO	040802	47,34	
	ZAHIA ZAYDAN	040802	368,04	
	ZULMIRA MARIA SILVA BARROSO	040802	6,60	
	ZÉLIA MARIA RIBETRO ANDRADE	040802	35,23	
	Total		4.676.559,66	

Handwritten signatures and initials in blue ink, including 'Linda AA', 'Defci', 'Haf Jmace', and others.

Handwritten mark resembling the number '07'.

Disposições Legais	Entidade Beneficiária	Classif. Económica	Transferências Efectuadas	Observações
	ASSOCIAÇÃO DE EX-MARINHEIROS DA ARMADA DE VILA DO CONDE	080701	5.000,00	
	ASSOCIAÇÃO HUMANITÁRIA BOMBEIROS VOLUNTÁRIOS DE VILA DO CONDE	080701	70.000,00	
	ASSOCIAÇÃO REC.CULT. E SOCIAL DO GRUPO DANÇAS E CANTARES DE VILAR DO PINHEIRO	080701	2.500,00	
	ASSOCIAÇÃO RECREATIVA RANCHO REGIONAL MINDELO	080701	10.000,00	
	CENTRO POPULAR TRABALHADORES S. PEDRO DE CANDELO	080701	5.000,00	
	FÁBRICA DA IGREJA PAROQUIAL DE SÃO CRISTOVÃO DE RIO MAU	080701	4.325,00	
	FRATERNIDADE DA ORDEM FRANCISCANA SECULAR DE AZURARA	080701	3.350,00	
	FREGUESIA DE LABRUGE	08050102	50.000,00	
	FREGUESIA DE MACIEIRA DA MAIA	08050102	50.000,00	
	FÁBRICA DA IGREJA PAROQUIAL DA FREGUESIA DE MACIEIRA DA MAIA	080701	15.000,00	
	FÁBRICA DA IGREJA PAROQUIAL DA FREGUESIA DE S. MARTINHO DE GUILHABREU	080701	5.000,00	
	FÁBRICA IGREJA PAROQUIAL DIVINO SALVADOR TOUGUINHÓ	080701	11.800,00	
	FÁBRICA IGREJA PAROQUIAL FREGUESIA S. PEDRO DE FAJIZES	080701	10.000,00	
	FÁBRICA IGREJA PAROQUIAL S. MARTINHO FORNELO	080701	7.500,00	
	FÁBRICA IGREJA PAROQUIAL S. PEDRO CANDELO	080701	7.500,00	
	GRUPO DESPORTIVO DE VILAR	080701	5.000,00	
	GRUPO DESPORTIVO E CULTURAL AZURARA	080701	5.000,00	
	LIPOR SERVIÇO INTERMUNICIPALIZADO DE GESTÃO DE RESÍDUOS DO GRANDE PORTO	08010102	643.480,98	
	RANCHO DA PRAÇA - RENDILHEIRAS DE VILA DO CONDE	080701	11.000,00	
	SANCRIS - ASSOCIAÇÃO DE SOLIDARIEDADE SOCIAL SANTA CRISTINA DE MALTA	080701	20.000,00	
	SPORTING CLUBE CANDELO	080701	5.000,00	
	Total		946.455,98	

257




MUNICÍPIO DE VILA DO CONDE
MAPA DE TRANSFERÊNCIAS PARA AS FREGUESIAS
ANO FINANCEIRO DE 2018




FREGUESIAS	TRANSFERÊNCIAS		
	CORRENTES	CAPITAL	TOTAL
FREGUESIA DE ARVORE	127 195,19 €		127 195,19 €
FREGUESIA DE AVELEDA	60 938,88 €		60 938,88 €
FREGUESIA DE AZURARA	57 454,49 €		57 454,49 €
FREGUESIA DE FAJOS	69 882,15 €		69 882,15 €
FREGUESIA DE GIÃO	74 121,40 €		74 121,40 €
FREGUESIA DE GUILHABREU	97 634,57 €		97 634,57 €
FREGUESIA DE JUNQUEIRA	67 110,00 €		67 110,00 €
FREGUESIA DE LABRUGE	90 569,34 €	50 000,00 €	140 569,34 €
FREGUESIA DE MACIEIRA	87 249,20 €	50 000,00 €	137 249,20 €
FREGUESIA DE MINDELO	97 508,32 €		97 508,32 €
FREGUESIA DE MODIVAS	73 557,53 €		73 557,53 €
FREGUESIA DE VILA CHÃ	93 038,87 €		93 038,87 €
FREGUESIA DE VILA DO CONDE	70 119,71 €		70 119,71 €
FREGUESIA DE VILAR DO PINHEIRO	81 204,27 €		81 204,27 €
UNIÃO DAS FREGUESIAS DE BAGUNTE, FERREIRO, OUTEIRO MAIOR E PARADA	223 341,28 €		223 341,28 €
UNIÃO DAS FREGUESIAS DE FORNELO E VAIRÃO	146 887,02 €		146 887,02 €
UNIÃO DAS FREGUESIAS DE RETORTA E TOUGUES	103 452,18 €		103 452,18 €
UNIÃO DAS FREGUESIAS DE RIO MAU E ARCOS	127 927,12 €		127 927,12 €
UNIÃO DAS FREGUESIAS DE TOUGUINHA E TOUGUINHÓ	126 543,72 €		126 543,72 €
UNIÃO DAS FREGUESIAS DE VILAR E MOSTEIRÓ	123 145,63 €		123 145,63 €
UNIÃO DE FREGUESIAS DE MALTA E CANDELO	97 148,59 €		97 148,59 €
TOTAL	2 096 029,46 €	100 000,00 €	2 196 029,46 €

97

BALANCETE DAS DÍVIDAS DE CURTO PRAZO EM 31.12.2018

22	FORNECEDORES	
22.1	FORNECEDORES DE CONTA CORRENTE	1 218 984,53 €
22.4	SOCIEDADES DE FACTORING	0,00 €
22.8	FORNECEDORES FAT. EM CONFERÊNCIA	0,00 €
24	ESTADO - IMPOSTOS E CONTRIBUIÇÕES	
24.2 a 24.9	IMPOSTOS E CONTRIBUIÇÕES DIVERSAS (ORÇAMENTAL)	231 322,73 €
26	OUTROS DEVEDORES E CREDORES	
26.1.1	FORNECEDORES DE IMOBILIZADO	123 245,57 €
21.9	ADIANTAMENTOS CLIENTES	73 182,85 €
26.1.4	SOCIEDADES DE FACTORING	0,00 €
26.3 a 26.8	CREDORES DIVERSOS -OUTROS (ORÇAMENTAL)	51 674,63 €
26.8.1.02.06.1	F.A.M. CURTO PRAZO	134 476,50 €
	SUB TOTAL	1 832 886,81 €
26.1.6 e 21.7	CAUÇÕES (NÃO ORÇAMENTAL)	2 093 677,12 €
24.2 a 24.9	IMPOSTOS E CONTRIBUIÇÕES DIVERSAS (NÃO ORÇAMENTAL)	176 433,19 €
26.3 a 26.8	CREDORES DIVERSOS -OUTROS (NÃO ORÇAMENTAL)	74 890,66
	TOTAL	4 177 887,78 €


 André Alves






 Flávio Juncos



André Alves

[Handwritten signature]

[Handwritten signature]

[Handwritten signature]

[Handwritten signature]

Patrícia Jimca

SÍNTESE DAS RECONCILIAÇÕES BANCÁRIAS				
MUNICÍPIO DE VILA DO CONDE				
Instituição Bancária		Saldo em 31/12/2018	Saldo Contabilístico	Obs.
Banco	Nº de conta	a)	b)	c)
Banco Espírito Santo	6210 0831 0018	463.973,76	464.019,44	(1)
B.P.I.	7-1555428-001-001/666	792.981,63	797.320,00	(1)
B.P.I.	O-2022888-001-001/666	27.682,88	27.682,88	
Banco Santander Totta	36547542001	217.484,75	217.484,75	
Banco Santander Totta	200786943	4.400,83	4.420,83	(1)
Banco Millennium - BCP	21580000010	1.154.105,92	1.155.557,02	(1)
Caixa Geral de Depósitos	864002714430	5.361.995,82	5.106.654,69	(1)
Caixa Geral de Depósitos	864006117230	623.712,89	623.712,89	
Caixa Geral de Depósitos	864044393830	799.356,12	799.356,12	
Caixa Geral de Depósitos	864045277530	18.805,75	22.654,81	(1)
Caixa Geral de Depósitos	864046771330	49.923,85	50.001,30	(1)
Caixa Geral de Depósitos	864055765830	57.708,79	59.388,75	(1)
Caixa Geral de Depósitos	864056470030	218.891,12	218.891,12	
Caixa Geral de Depósitos	864057451930	225.235,20	221.963,21	(1)
Caixa Geral de Depósitos	864057999630	67.668,80	67.668,80	
Caixa Geral de Depósitos	864061331030	13.904,92	13.904,92	
Caixa Geral de Depósitos	864061812630	59.651,73	59.651,73	
Caixa Geral de Depósitos	864061813430	13.724,35	13.724,35	
Caixa Geral de Depósitos	864062310330	4.180,95	4.195,95	(1)
Montepio Geral	091 10 000236-8	89.752,72	89.776,12	(1)
Caixa Crédito Agrícola Mútuo	40069109845	142.723,36	142.723,36	
Montepio Geral	477.10.154587-9	894,41	894,41	
Montepio Geral	483.10.417781-9	455,25	455,25	
BIC Português	7658421/10/001	1.862,30	1.862,30	
Montepio Geral	13415004872	650.000,00	650.000,00	
Caixa Geral de Depósitos	2714020	718.920,00	718.920,00	
BIC Português	7658421.20.002	100.000,00	100.000,00	
BIC Português	7658421.20.003	100.000,00	100.000,00	
TOTAL			11.732.885,00	

O Dirigente responsável pela área Administrativa e / ou Financeira

Assinatura.....*[Handwritten signature]*.....

O Membro do Executivo responsável pela área / Pelouro Financeiro

Assinatura.....*[Handwritten signature]*.....

Na coluna a) indicar o valor constante do extrato bancário à data de 31/12/n

Na coluna b) a importância contante do resumo diário de Tesouraria.

Na coluna c) indicar para cada conta, consoante a situação, um dos seguintes códigos:

(1) Reconciliação efectuada e justificadas as divergências

(2) Reconciliação efectuada mas não justificada a divergência de.....

(3) Reconciliação não efectuada



15. Termo de Encerramento


Luís Alves



Dr.
Delfino







Paulo Jimenez





ENCERRAMENTO

O presente RELATÓRIO DE ATIVIDADES e documentos anexos, que antecedem devidamente numerado e rubricado, foi aprovado por maioria na reunião da Câmara Municipal que se realizou em 12 de abril de 2019

A Presidente,

[Handwritten Signature]

Os Vereadores:

Maria de Lurdes Castro Alves
Pedro João da Costa Teixeira Gomes
Paulo Alexandre Pereira
Délio do Santos O. da S.

António Maria Silva Cruz
[Handwritten Signature]
[Handwritten Signature]
[Handwritten Signature]

APRECIACÃO PELA ASSEMBLEIA MUNICIPAL

O relatório de Atividades que antecede foi presente e aprovado por ⁽¹⁾ Unanimidade da Assembleia Municipal ⁽²⁾ _____ em sua sessão ⁽³⁾ Ordinária realizada no dia 30 de Abri de 2019 tendo todas as suas folhas e anexos sido rubricados pela mesa, que abaixo assinam.

O Presidente,

[Handwritten Signature]

O 1º Secretário,

[Handwritten Signature]

O 2º Secretário,

[Handwritten Signature]

(1)- Unanimidade, ou maioria...; (2)-Excepto quanto à matéria inscrita a fls...,sob os n.ºs...; (3)- Ordinária, ou extraordinária.

[Handwritten mark]