

No ano 2015, foram efetuados movimentos na conta 59 – Resultados Transitados, com carácter excecional, referente a regularizações não frequentes e de grande significado, conforme explicitado no ponto 8.2.2.

X - Demonstração do custo das mercadorias vendidas e das matérias consumidas, como se segue:

| Movimentos | Mercadorias | Matérias-primas subsidiárias e de consumo |
|------------------------------|-------------|---|
| Existências iniciais | 0 | 254.525,93 |
| Compras | 0 | 805.805,62 |
| Regularização de Existências | 0 | -985,75 |
| Existências Finais | 0 | 277.813,74 |
| Custos do Exercício | 0 | 781.532,06 |

XI - Demonstração dos resultados financeiros

Segue em anexo.

XII - Demonstração dos resultados extraordinários

Segue em anexo.



9.3.3 – Notas Sobre o Processo Orçamental e Respetiva Execução

I - Modificações do orçamento

II - Modificações ao plano plurianual de investimentos

III - Contratação Administrativa (situação dos contratos)

IV - Transferências e subsídios

Os documentos relativos aos pontos acima referidos seguem em anexo.

V - Endividamento

Empréstimos - Seguem em anexo os mapas relativos aos empréstimos de médio e longo prazo contraídos pelo Município, com a indicação dos valores a pagar no ano de 2015 no montante de 4.012.799,00 sendo que o valor correspondente ao ano anterior totalizava 5.046.392,79. Relativamente à dívida bruta do Município deve referir-se o seguinte:

A nova Lei das Finanças Locais/RFAL (lei n.º 73/2013 de 3/9), estabelece no seu art. 52º o limite da dívida total de cada Município.

«Art. 52.º

Limite da dívida total

1 – A dívida total de operações orçamentais do Município, incluindo a das entidades previstas no art. 54, não pode ultrapassar, em 31 de Dezembro de cada ano, 1,5 vezes a

média da receita corrente líquida cobrada nos três exercícios anteriores.

2 – A dívida total de operações orçamentais, do Município, engloba os empréstimos, tal como definidos no n.º 1 do art. 49.º, os contratos de locação financeira, e qualquer outras formas de endividamento, por iniciativa dos Municípios, junto de instituições financeiras, bem como todos os restantes débitos a terceiros, decorrentes de operações orçamentais.»



i) Pelo que, calculando a média da receita corrente líquida cobrada (RCLC), nos três exercícios anteriores:

- RCLC /2012 ----- 37.219.367,12€

- RCLC /2013 ----- 41.483.180,34€

- RCLC /2014 ----- 41.697.827,12€

Total: 120.400.374,58€

Média: 120.400.374,58 = 40.133.458,19€

3

Limite da dívida bruta = 40.133.458,19€ x 1,5 = 60.200.187,29€

ii) Para o cômputo da dívida Bruta do Município de Vila do Conde releva o valor do passivo em 31/12/2015, excluídos os “Proveitos diferidos”, os “Acréscimos de custos”, as “Provisões para riscos e encargos”, as operações não orçamentais, movimentadas por operações de tesouraria, e o contributo para FAM – Fundo de Apoio Municipal, de que resulta:

98.726.447,56 – Total do Passivo

- 43.067.279,75 – Proveitos diferidos

- 2.572.032,40 – Acréscimo de custos

- 4.418.565,10 – Provisões para riscos e encargos

- 1.736.826,15 – Operações não orçamentais

- 1.613.715,74 – FAM (Fundo de Apoio Municipal)

45.318.028,42€



ou seja, o valor da dívida bruta do Município de "per si", relevante para o seu cômputo e aferição do cumprimento do limite, em 31/12/2015, foi de 45.318.028,42€.

iii) A este valor será necessário acrescer o contributo das entidades previstas no n.º 1 do Art.º 54 do Novo Regime Financeiro das Autarquias Locais, em 31/12/2015, no montante de 6.036.928,35€:

| | |
|--|---------------|
| a) – ANMP – Associação Nacional de Municípios Portugueses: | 357,95€ |
| b) - LIPOR – Associação de Municípios para a Gestão de Resíduos do Grande Porto (i): | 6.035.902,54€ |
| c) – NET – Novas Empresas e Tecnologias, S.A. (ii): | 585,40€ |
| d) – PRIMUS – Promoção de Desenvolvimento Regional (iii): | 40,91€ |
| e) APMCH – Associação Portuguesa dos Municípios c/ Centro Histórico: | 41,55€ |

i) Associação de Municípios de Fins Específicos

ii) Empresa Comercial Privada, comparticipada pelo Município, em desequilíbrio de exploração

iii) Empresa Pública Intermunicipal, comparticipada pelo Município, em desequilíbrio de exploração

iiii) Assim, o cômputo da Dívida Bruta Municipal, em 31/12/2015, abrangendo o Município de Vila do Conde, de "per si", e as entidades previstas no n.º 1 do Art.º 54 do Novo Regime Financeiro das Autarquias Locais, foi de 51.354.956,77€, assim calculado:



| | |
|-------|-----------------------|
| | 45.318.028,42€ |
| | <u>+6.036.928,35€</u> |
| Total | 51.354.956,77€ |

iiii) Haverá assim que concluir que o Município de Vila do Conde, em 31/12/2015, respeitou o limite legal da dívida bruta, que é de 60.200.187,29€.

iiiiii) Dado o valor apurado, deverá concluir-se pela inaplicabilidade do Regime Transitário, previsto no Art.º 84 do Novo Regime Financeiro das Autarquias Locais.

Outras dívidas a terceiros

Segue em anexo o balancete de outras dívidas a terceiros.

Vila do Conde, 8 Abril de 2016.



10. Execução Orçamental

[Handwritten signature]

[Handwritten signatures and initials]

MAPA DO CONTROLO ORÇAMENTAL DA RECEITA

ANO 2015

ENTIDADE CHVC -

MUNICIPIO DE VILA DO CONDE

Periodo: 2015/01/01 a 2015/12/31

PÁG. 1

| CLASSIFICAÇÃO ECONÓMICA | | PREVISÕES CORRIGIDAS | RECEITAS POR COBRAR NO INÍCIO DO ANO | RECEITAS LIQUIDADAS | LIQUIDAÇÕES ANULADAS | RECEITAS COBRADAS BRUTAS | REEMBOLSOS/RESTITUIÇÕES | | RECEITA COBRADA LIQUIDA | RECEITAS POR COBRAR NO FINAL DO ANO | GRAU EXEC. FINAN. DAS REC. |
|-------------------------|---|----------------------|--------------------------------------|----------------------|----------------------|--------------------------|-------------------------|-------|-------------------------|-------------------------------------|----------------------------|
| CÓDIGO | DESCRIÇÃO | | | | | | EMITIDOS | PAGOS | | | |
| (1) | (2) | (3) | (4) | (5) | (6) | (7) | (8) | (9) | (10 = 7-9) | (11=4+5-6-7) | (12)a |
| | RECEITAS CORRENTES | 42.190.243,50 | 797.828,11 | 41.904.220,01 | 40.837,81 | 41.332.503,52 | | | 41.332.503,52 | 1.328.706,79 | 98,0 |
| 01 | IMPOSTOS DIRECTOS | 22.050.000,00 | | 22.612.218,20 | | 22.612.218,20 | | | 22.612.218,20 | | 102,5 |
| 0102 | OUTROS | 22.050.000,00 | | 22.612.218,20 | | 22.612.218,20 | | | 22.612.218,20 | | 102,5 |
| 010202 | IMPOSTO MUNICIPAL SOBRE IMÓVEIS | 15.000.000,00 | | 15.671.515,19 | | 15.671.515,19 | | | 15.671.515,19 | | 104,5 |
| 010203 | IMPOSTO ÚNICO DE CIRCULAÇÃO | 1.650.000,00 | | 1.652.763,48 | | 1.652.763,48 | | | 1.652.763,48 | | 100,2 |
| 010204 | IMPOSTO MUNICIPAL SOBRE TRANSAÇÕES ONEROSAS DE IMÓVEIS | 3.200.000,00 | | 3.393.067,24 | | 3.393.067,24 | | | 3.393.067,24 | | 106,0 |
| 010205 | DERRAMA | 2.150.000,00 | | 1.894.872,29 | | 1.894.872,29 | | | 1.894.872,29 | | 88,1 |
| 010207 | IMPOSTOS ABOLIDOS | 49.000,00 | | | | | | | | | |
| 01020701 | CONTRIBUIÇÃO AUTÁRQUICA | 1.000,00 | | | | | | | | | |
| 01020702 | IMPOSTO MUNICIPAL DE SISA | 48.000,00 | | | | | | | | | |
| 010299 | IMPOSTOS DIRECTOS DIVERSOS | 1.000,00 | | | | | | | | | |
| 02 | IMPOSTOS INDIRECTOS | 785.000,00 | 223.374,83 | 771.978,60 | 10.582,73 | 618.304,39 | | | 618.304,39 | 366.466,31 | 78,8 |
| 0202 | OUTROS | 785.000,00 | 223.374,83 | 771.978,60 | 10.582,73 | 618.304,39 | | | 618.304,39 | 366.466,31 | 78,8 |
| 020206 | IMPOSTOS INDIRECTOS ESPECÍFICOS DAS AUTARQUIAS LOCAIS | 785.000,00 | 223.374,83 | 771.978,60 | 10.582,73 | 618.304,39 | | | 618.304,39 | 366.466,31 | 78,8 |
| 02020601 | Mercados e Feiras | 1.200,00 | 1.365,52 | 8.893,00 | | 8.687,56 | | | 8.687,56 | 1.570,96 | 724,0 |
| 02020602 | Loteamento e Obras | 350.000,00 | 34.532,76 | 469.446,24 | 118,60 | 321.513,67 | | | 321.513,67 | 182.346,73 | 91,9 |
| 02020603 | Ocupação de Via Pública | 132.550,00 | 12.083,33 | 144.273,19 | 2.247,54 | 141.148,39 | | | 141.148,39 | 12.960,59 | 106,5 |
| 02020605 | Publicidade | 80.600,00 | 50.170,21 | 11.576,40 | 8.062,39 | 9.374,26 | | | 9.374,26 | 44.309,96 | 11,6 |
| 02020607 | Utilização da Rede Viária | 100,00 | | | | | | | | | |
| 02020699 | Outros | 220.550,00 | 125.223,01 | 137.789,77 | 154,20 | 137.580,51 | | | 137.580,51 | 125.278,07 | 62,4 |
| 0202069901 | TMDP | 20.450,00 | | 38.250,83 | | 38.250,83 | | | 38.250,83 | | 187,0 |
| 0202069902 | TDFTH | 100,00 | | | | | | | | | |
| 0202069999 | OUTROS | 200.000,00 | 125.223,01 | 99.538,94 | 154,20 | 99.329,68 | | | 99.329,68 | 125.278,07 | 49,7 |
| 04 | TAXAS, MULTAS E OUTRAS PENALIDADES | 1.000.000,00 | 156.857,49 | 1.148.788,63 | 12.517,40 | 1.171.809,13 | | | 1.171.809,13 | 121.319,59 | 117,2 |
| 0401 | TAXAS | 863.050,00 | 156.857,49 | 997.524,24 | 12.373,84 | 1.020.696,02 | | | 1.020.696,02 | 121.311,87 | 118,3 |
| 040123 | TAXAS ESPECÍFICAS DAS AUTARQUIAS LOCAIS | 863.050,00 | 156.857,49 | 997.524,24 | 12.373,84 | 1.020.696,02 | | | 1.020.696,02 | 121.311,87 | 118,3 |
| 04012301 | Mercados e Feiras | 220.000,00 | 86.666,14 | 213.324,90 | 10.777,28 | 193.566,04 | | | 193.566,04 | 95.647,72 | 88,0 |
| 04012302 | Loteamento e Obras | 420.000,00 | 69.814,70 | 503.834,88 | 34,80 | 548.438,78 | | | 548.438,78 | 25.176,00 | 130,6 |
| 04012303 | Ocupação de Via Pública | 50.000,00 | | 41.155,76 | 220,80 | 40.934,96 | | | 40.934,96 | | 81,9 |
| 04012305 | Caça, uso e porte de arma | 400,00 | | 211,21 | | 211,21 | | | 211,21 | | 52,8 |
| 04012306 | Saneamento | 150,00 | 4,00 | | | | | | | 4,00 | |
| 04012399 | Outros | 172.500,00 | 372,65 | 238.997,49 | 1.340,96 | 237.545,03 | | | 237.545,03 | 484,15 | 137,7 |
| 0401239901 | TDFTH | 124.000,00 | | 192.586,34 | 333,60 | 192.164,98 | | | 192.164,98 | 87,76 | 155,0 |
| 0401239999 | OUTROS | 48.500,00 | 372,65 | 46.411,15 | 1.007,36 | 45.380,05 | | | 45.380,05 | 396,39 | 93,6 |
| 0402 | MULTAS E OUTRAS PENALIDADES: | 136.950,00 | | 151.264,39 | 143,56 | 151.113,11 | | | 151.113,11 | 7,72 | 110,3 |
| 040201 | JUROS DE MORA | 76.250,00 | | 121.392,59 | 143,56 | 121.241,31 | | | 121.241,31 | 7,72 | 159,0 |
| 040202 | JUROS COMPENSATÓRIOS | 20.800,00 | | 10.744,10 | | 10.744,10 | | | 10.744,10 | | 51,7 |
| 040203 | MULTAS E COIMAS POR INFRACÇÕES AO CÓDIGO DA ESTRADA E RESTANTE LEGISLAÇÃO | 100,00 | | | | | | | | | |
| 040204 | COIMAS E PENALIDADES POR CONTRA ORDENAÇÕES | 37.800,00 | | 18.420,12 | | 18.420,12 | | | 18.420,12 | | 48,7 |
| 040299 | MULTAS E PENALIDADES DIVERSAS | 2.000,00 | | 707,58 | | 707,58 | | | 707,58 | | 35,4 |
| 05 | RENDIMENTOS DE PROPRIEDADE | 3.000,00 | | 2.278,22 | | 2.278,22 | | | 2.278,22 | | 75,9 |
| 0502 | JUROS - SOCIEDADES FINANCEIRAS | 1.000,00 | | 423,33 | | 423,33 | | | 423,33 | | 42,3 |

(a) (12 = 10 / 3 * 100)

MAPA DO CONTROLO ORÇAMENTAL DA RECEITA

ANO 2015

ENTIDADE CHVC -

MUNICÍPIO DE VILA DO CONDE

Período: 2015/01/01 a 2015/12/31

PÁG. 2

| CLASSIFICAÇÃO ECONÓMICA | | PREVISÕES CORRIGIDAS | RECEITAS POR COBRAR NO INÍCIO DO ANO | RECEITAS LIQUIDADAS | LIQUIDAÇÕES ANULADAS | RECEITAS COBRADAS BRUTAS | REEMBOLSOS/RESTITUIÇÕES | | RECEITA COBRADA LIQUIDA | RECEITAS POR COBRAR NO FINAL DO ANO | GRAU EXEC. FINAN. DAS REC. (12) a |
|-------------------------|---|----------------------|--------------------------------------|---------------------|----------------------|--------------------------|-------------------------|-------|-------------------------|-------------------------------------|-----------------------------------|
| CÓDIGO | DESCRIÇÃO | | | | | | EMITIDOS | PAGOS | | | |
| (1) | (2) | (3) | (4) | (5) | (6) | (7) | (8) | (9) | (10 = 7-9) | (11=4+5-6-7) | (12) a |
| 050201 | BANCOS E OUTRAS INSTITUIÇÕES FINANCEIRAS | 1.000,00 | | 423,33 | | 423,33 | | | 423,33 | | 42.3 |
| 0503 | JUROS- ADMINISTRAÇÕES PÚBLICAS | 300,00 | | | | | | | | | |
| 050301 | ADMINISTRAÇÃO CENTRAL- ESTADO | 300,00 | | | | | | | | | |
| 0507 | DIVIDENDOS E PARTICIPAÇÕES NOS LUCROS DE SOCIEDADES E QUASE-SOCIEDADES NÃO FINANCEIRAS | 1.500,00 | | 1.854,89 | | 1.854,89 | | | 1.854,89 | | 123.7 |
| 050702 | Empresas Públicas municipais e intermunicipais | 1.500,00 | | 1.854,89 | | 1.854,89 | | | 1.854,89 | | 123.7 |
| 0510 | RENDAS | 200,00 | | | | | | | | | |
| 051001 | TERRENOS | 200,00 | | | | | | | | | |
| 06 | TRANSFERÊNCIAS CORRENTES | 11.906.243,50 | | 11.158.715,40 | | 11.158.715,40 | | | 11.158.715,40 | | 93.7 |
| 0601 | SOCIEDADES E QUASE-SOCIEDADES NÃO FINANCEIRAS | 2.100,00 | | 18.778,89 | | 18.778,89 | | | 18.778,89 | | 894.2 |
| 060101 | PÚBLICAS | 1.100,00 | | 18.778,89 | | 18.778,89 | | | 18.778,89 | | 1707.2 |
| 06010102 | Empresas Públicas Municipais e Intermunicipais | 100,00 | | | | | | | | | |
| 06010199 | Outras | 1.000,00 | | 18.778,89 | | 18.778,89 | | | 18.778,89 | | 1877.9 |
| 060102 | PRIVADAS | 1.000,00 | | | | | | | | | |
| 0602 | SOCIEDADES FINANCEIRAS | 100,00 | | | | | | | | | |
| 060202 | COMPANHIAS DE SEGUROS E FUNDOS DE PENSÕES | 100,00 | | | | | | | | | |
| 0603 | ADMINISTRAÇÃO CENTRAL | 11.903.743,50 | | 11.139.936,51 | | 11.139.936,51 | | | 11.139.936,51 | | 93.6 |
| 060301 | ESTADO | 11.902.493,50 | | 11.139.936,51 | | 11.139.936,51 | | | 11.139.936,51 | | 93.6 |
| 06030101 | Fundo de Equilíbrio Financeiro | 2.637.056,00 | | 2.637.056,00 | | 2.637.056,00 | | | 2.637.056,00 | | 100.0 |
| 06030102 | Fundo Social Municipal | 1.495.793,00 | | 1.495.793,00 | | 1.495.793,00 | | | 1.495.793,00 | | 100.0 |
| 06030103 | Participação variável no IRS | 2.805.686,00 | | 2.805.686,00 | | 2.805.686,00 | | | 2.805.686,00 | | 100.0 |
| 06030199 | Outros | 4.963.958,50 | | 4.201.401,51 | | 4.201.401,51 | | | 4.201.401,51 | | 84.6 |
| 060306 | ESTADO- PARTICIPAÇÃO COMUNITÁRIA EM PROJECTOS CO-FINANCIADOS | 1.000,00 | | | | | | | | | |
| 060307 | SERVIÇOS E FUNDOS AUTÓNOMOS | 150,00 | | | | | | | | | |
| 060309 | SERVIÇOS E FUNDOS AUTÓNOMOS- SUBSISTEMA DE PROTECÇÃO À FAMÍLIA E POLÍTICAS ACTIVAS DE EMPREGO E FORMAÇÃO PROFISSIONAL | 100,00 | | | | | | | | | |
| 0605 | ADMINISTRAÇÃO LOCAL | 100,00 | | | | | | | | | |
| 060501 | CONTINENTE | 100,00 | | | | | | | | | |
| 0607 | INSTITUIÇÕES SEM FINS LUCRATIVOS | 100,00 | | | | | | | | | |
| 060701 | INSTITUIÇÕES SEM FINS LUCRATIVOS | 100,00 | | | | | | | | | |
| 0609 | RESTO DO MUNDO | 100,00 | | | | | | | | | |
| 060904 | UNIÃO EUROPEIA- PAÍSES-MEMBROS | 100,00 | | | | | | | | | |
| 07 | VENDA DE BENS E SERVIÇOS CORRENTES | 6.400.000,00 | 416.488,26 | 6.112.590,67 | 17.612,94 | 5.696.355,03 | | | 5.696.355,03 | 815.110,96 | 89.0 |
| 0701 | VENDA DE BENS | 145.600,00 | 27,78 | 194.369,49 | 379,00 | 193.990,49 | | | 193.990,49 | 27,78 | 133.2 |
| 070101 | MATERIAL DE ESCRITÓRIO | 50,00 | | | | | | | | | |

(a) (12 = 10 / 3 * 100)

[Handwritten signatures and marks at the bottom of the page]

MAPA DO CONTROLO ORÇAMENTAL DA RECEITA

ANO 2015

ENTIDADE CHVC -

MUNICIPIO DE VILA DO CONDE

Periodo: 2015/01/01 a 2015/12/31

PÁG. 3

| CLASSIFICAÇÃO ECONÓMICA | | PREVISÕES CORRIGIDAS | RECEITAS POR COBRAR NO INÍCIO DO ANO | RECEITAS LIQUIDADAS | LIQUIDAÇÕES ANULADAS | RECEITAS COBRADAS BRUTAS | REEMBOLSOS/RESTITUIÇÕES | | RECEITA COBRADA LIQUIDA | RECEITAS POR COBRAR NO FINAL DO ANO | GRAU EXEC. FINAN DAS REC. |
|-------------------------|--|----------------------|--------------------------------------|---------------------|----------------------|--------------------------|-------------------------|-------|-------------------------|-------------------------------------|---------------------------|
| CÓDIGO | DESCRIÇÃO | | | | | | EMITIDOS | PAGOS | | | |
| (1) | (2) | (3) | (4) | (5) | (6) | (7) | (8) | (9) | (10 = 7-9) | (11=4+5-6-7) | (12) a |
| 070102 | LIVROS E DOCUMENTAÇÃO TÉCNICA | 1.000,00 | | 2.536,18 | 15,00 | 2.521,18 | | | 2.521,18 | | 252.1 |
| 070103 | PUBLICAÇÕES, IMPRESSOS, DOCUMENTOS | 100,00 | | 167,88 | | 167,88 | | | 167,88 | | 167.9 |
| 070104 | FARMACOS E ARTIGOS E PESSOAS | 100,00 | | | | | | | | | |
| 070105 | BENS INUTILIZADOS | 100,00 | | | | | | | | | |
| 070107 | PRODUTOS ALIMENTARES E BEBIDAS | 140.750,00 | | 186.283,82 | | 186.283,82 | | | 186.283,82 | | 132.4 |
| 070108 | MERCADORIAS | 500,00 | 27,78 | | | | | | | 27,78 | |
| 070199 | OUTROS | 3.000,00 | | 5.381,61 | 364,00 | 5.017,61 | | | 5.017,61 | | 167.3 |
| 0702 | SERVIÇOS | 3.679.400,00 | 416.456,39 | 3.120.117,81 | 14.077,57 | 3.133.990,59 | | | 3.133.990,59 | 388.506,04 | 85.2 |
| 070201 | ALUGUER DE ESPAÇOS E EQUIPAMENTOS | 100,00 | | | | | | | | | |
| 070202 | ESTUDOS, PARCERES, PROJECTOS E CONSULTADORIA | 100,00 | | | | | | | | | |
| 070208 | SERVIÇOS SOCIAIS, RECREATIVOS, CULTURAIS E DESPORTO | 110.200,00 | 1.438,80 | 174.630,79 | 1.162,13 | 173.468,66 | | | 173.468,66 | 1.438,80 | 157.4 |
| 07020801 | SERVIÇOS SOCIAIS | 100,00 | | | | | | | | | |
| 07020802 | SERVIÇOS RECREATIVOS | 100,00 | | | | | | | | | |
| 0702080200 | SERVIÇOS RECREATIVOS | 100,00 | | | | | | | | | |
| 07020803 | SERVIÇOS CULTURAIS | 60.000,00 | | 84.471,87 | 1.156,43 | 83.315,44 | | | 83.315,44 | | 138.9 |
| 0702080300 | SERVIÇOS CULTURAIS | 60.000,00 | | 84.471,87 | 1.156,43 | 83.315,44 | | | 83.315,44 | | 138.9 |
| 07020804 | SERVIÇOS DESPORTIVOS | 50.000,00 | 1.438,80 | 90.158,92 | 5,70 | 90.153,22 | | | 90.153,22 | 1.438,80 | 180.3 |
| 070209 | SERVIÇOS ESPECÍFICOS DAS AUTARQUIAS | 3.069.000,00 | 415.017,59 | 2.402.965,98 | 8.697,24 | 2.422.219,09 | | | 2.422.219,09 | 387.067,24 | 78.9 |
| 07020902 | Resíduos Sólidos | 2.350.000,00 | 2.925,35 | 2.006.336,19 | | 2.004.481,59 | | | 2.004.481,59 | 4.779,95 | 85.3 |
| 07020903 | Transportes Colectivos de Pessoas e Mercadorias | 20.000,00 | | 51,45 | | 51,45 | | | 51,45 | | 0.3 |
| 0702090300 | TRANSPORTES COLECTIVOS DE PESSOAS E MERCADORIAS | 20.000,00 | | 51,45 | | 51,45 | | | 51,45 | | 0.3 |
| 07020904 | Trabalhos por Conta de Particulares | 1.500,00 | 5.822,18 | 392,57 | 1.791,80 | 333,90 | | | 333,90 | 4.089,05 | 22.3 |
| 07020905 | Cemitérios | 40.000,00 | | 41.912,35 | | 41.912,35 | | | 41.912,35 | | 104.8 |
| 07020906 | Mercados e Feiras | 45.000,00 | 9.501,51 | 56.356,95 | 4.268,13 | 44.614,18 | | | 44.614,18 | 16.976,15 | 99.1 |
| 07020907 | Parques de Estacionamento | 154.500,00 | | 201.174,16 | | 201.174,16 | | | 201.174,16 | | 130.2 |
| 07020908 | Jardins de Infância | 198.000,00 | 196.477,31 | 6.409,40 | 327,04 | 16.546,18 | | | 16.546,18 | 186.013,49 | 8.4 |
| 07020909 | Reembolso de Seguros | 60.000,00 | | 45.839,70 | | 45.839,70 | | | 45.839,70 | | 76.4 |
| 07020999 | Outros | 200.000,00 | 200.291,24 | 44.493,21 | 2.310,27 | 67.265,58 | | | 67.265,58 | 175.208,60 | 33.6 |
| 070299 | ESCOLAS/JARDINS DE INFÂNCIA | 500.000,00 | | 542.521,04 | 4.218,20 | 538.302,84 | | | 538.302,84 | | 107.7 |
| 0703 | RENDAS | 2.575.000,00 | 4,09 | 2.798.103,37 | 3.156,37 | 2.368.373,95 | | | 2.368.373,95 | 426.577,14 | 92.0 |
| 070301 | HABITAÇÕES | 475.000,00 | | 477.830,59 | 910,69 | 476.919,90 | | | 476.919,90 | | 100.4 |
| 070302 | EDIFÍCIOS | 70.000,00 | | 110.992,52 | | 99.292,52 | | | 99.292,52 | 11.700,00 | 141.8 |
| 070399 | OUTRAS | 2.030.000,00 | 4,09 | 2.209.280,26 | 2.245,68 | 1.792.161,53 | | | 1.792.161,53 | 414.877,14 | 88.3 |
| 08 | OUTRAS RECEITAS CORRENTES | 46.000,00 | 1.107,53 | 97.650,29 | 124,74 | 72.823,15 | | | 72.823,15 | 25.809,93 | 158.3 |
| 0801 | OUTRAS | 46.000,00 | 1.107,53 | 97.650,29 | 124,74 | 72.823,15 | | | 72.823,15 | 25.809,93 | 158.3 |
| 080199 | OUTRAS | 46.000,00 | 1.107,53 | 97.650,29 | 124,74 | 72.823,15 | | | 72.823,15 | 25.809,93 | 158.3 |
| 08019901 | Indemnizações por deterioração, roubo e extravio de bens patrimoniais | 25.000,00 | 54,69 | 11.246,52 | 54,69 | 7.629,52 | | | 7.629,52 | 3.617,00 | 30.5 |
| 08019902 | Indemnizações de estragos provocados por outrém em viaturas ou outros equipamentos | 325,00 | | | | | | | | | |
| 08019903 | IVA Reembolsado | 675,00 | | | | | | | | | |
| 08019999 | Diversas | 20.000,00 | 1.052,84 | 86.403,77 | 70,05 | 65.193,63 | | | 65.193,63 | 22.192,93 | 326.0 |

(a) (12 = 10 / 3 * 100)

[Handwritten signature]

[Handwritten signatures and initials]

MAPA DO CONTROLO ORÇAMENTAL DA RECEITA

ANO 2015

ENTIDADE CMVC -

MUNICIPIO DE VILA DO CONDE

Período: 2015/01/01 a 2015/12/31

PÁG. 4

| CLASSIFICAÇÃO ECONÓMICA | | PREVISÕES CORRIGIDAS | RECEITAS POR COBRAR NO INÍCIO DO ANO | RECEITAS LIQUIDADAS | LIQUIDAÇÕES ANULADAS | RECEITAS COBRADAS BRUTAS | REEMBOLSOS/RESTITUIÇÕES | | RECEITA COBRADA LIQUIDA | RECEITAS POR COBRAR NO FINAL DO ANO | GRAU EXEC. FINAN DAS REC. (12)a |
|-------------------------|--|----------------------|--------------------------------------|---------------------|----------------------|--------------------------|-------------------------|-------|-------------------------|-------------------------------------|---------------------------------|
| CÓDIGO | DESCRIÇÃO | | | | | | EMITIDOS | PAGOS | | | |
| (1) | (2) | (3) | (4) | (5) | (6) | (7) | (8) | (9) | (10 = 7-9) | (11=4+5-6-7) | (12)a |
| | RECEITAS DE CAPITAL | 3.793.430,50 | 65.250,47 | 5.010.709,46 | 110,87 | 5.060.403,80 | | | 5.060.403,80 | 15.445,26 | 133.4 |
| 09 | VENDAS DE BENS DE INVESTIMENTO | 1.073.709,00 | | 19.738,26 | | 19.738,26 | | | 19.738,26 | | 1.8 |
| 0901 | TERRENOS | 463.100,00 | | 5.400,00 | | 5.400,00 | | | 5.400,00 | | 1.2 |
| 090101 | SOCIEDADES E QUASE-SOCIEDADES NÃO FINANÇEIRAS | 100,00 | | | | | | | | | |
| 090110 | FAMÍLIAS | 463.000,00 | | 5.400,00 | | 5.400,00 | | | 5.400,00 | | 1.2 |
| 0902 | HABITAÇÕES | 50.000,00 | | | | | | | | | |
| 090210 | FAMÍLIAS | 50.000,00 | | | | | | | | | |
| 0903 | EDIFÍCIOS | 2.100,00 | | 14.338,26 | | 14.338,26 | | | 14.338,26 | | 682.8 |
| 090301 | SOCIEDADES E QUASE-SOCIEDADES NÃO FINANÇEIRA | 1.000,00 | | | | | | | | | |
| 090310 | FAMÍLIAS | 1.100,00 | | 14.338,26 | | 14.338,26 | | | 14.338,26 | | 1303.5 |
| 0904 | OUTROS BENS DE INVESTIMENTO | 558.509,00 | | | | | | | | | |
| 090401 | SOCIEDADES E QUASE-SOCIEDADES NÃO FINANÇEIRA | 558.509,00 | | | | | | | | | |
| 09040101 | Equipamento de Transporte | 2.100,00 | | | | | | | | | |
| 09040102 | Maquinaria e Equipamento | 2.200,00 | | | | | | | | | |
| 09040103 | OUTROS | 554.209,00 | | | | | | | | | |
| 10 | TRANSFERÊNCIAS DE CAPITAL | 2.709.721,50 | 65.250,47 | 4.975.428,37 | | 5.026.233,58 | | | 5.026.233,58 | 15.445,26 | 185.5 |
| 1001 | SOCIEDADES E QUASE-SOCIEDADES NÃO FINANÇEIRAS | 300,50 | 42.568,59 | 22.100,28 | | 49.223,61 | | | 49.223,61 | 15.445,26 | 16380.6 |
| 100101 | PÚBLICAS | 300,50 | 42.568,59 | 22.100,28 | | 49.223,61 | | | 49.223,61 | 15.445,26 | 16380.6 |
| 10010101 | EMPRESAS PÚBLICAS | 200,50 | 15.445,26 | | | | | | | 15.445,26 | |
| 10010199 | OUTROS | 100,00 | 27.123,33 | 22.100,28 | | 49.223,61 | | | 49.223,61 | | 49223.6 |
| 1003 | ADMINISTRAÇÃO CENTRAL ESTADO | 2.709.421,00 | 22.681,88 | 4.954.328,09 | | 4.977.009,97 | | | 4.977.009,97 | | 183.7 |
| 100301 | ESTADO | 2.707.921,00 | 22.681,88 | 2.681.194,32 | | 2.703.876,20 | | | 2.703.876,20 | | 99.9 |
| 10030101 | Fundo de Equilíbrio Financeiro | 2.637.056,00 | | 2.637.056,00 | | 2.637.056,00 | | | 2.637.056,00 | | 100.0 |
| 10030104 | COOPERAÇÃO TÉCNICA E FINANÇEIRA | 70.865,00 | 22.681,88 | 44.138,32 | | 66.820,20 | | | 66.820,20 | | 94.3 |
| 100307 | ESTADO- PARTICIPAÇÃO COMUNITÁRIA EM PROJECTOS CO-FINANCIADOS | 500,00 | | 2.273.133,77 | | 2.273.133,77 | | | 2.273.133,77 | | 45462.6.8 |
| 100308 | SERVIÇOS E FUNDOS AUTÓNOMOS | 1.000,00 | | | | | | | | | |
| 13 | OUTRAS RECEITAS DE CAPITAL | 10.000,00 | | 14.542,83 | 110,87 | 14.431,96 | | | 14.431,96 | | 144.3 |
| 1301 | OUTRAS | 10.000,00 | | 14.542,83 | 110,87 | 14.431,96 | | | 14.431,96 | | 144.3 |
| 130101 | INDEMNIZAÇÕES | 7.000,00 | | | | | | | | | |
| 130199 | OUTRAS | 3.000,00 | | 14.542,83 | 110,87 | 14.431,96 | | | 14.431,96 | | 481.1 |
| | OUTRAS RECEITAS | 7.446.187,36 | | 7.453.088,11 | | 7.453.088,11 | | | 7.453.088,11 | | 100.1 |
| 15 | REPOSIÇÕES NÃO ABATIDAS NOS PAGAMENTOS | 16.326,00 | | 23.226,75 | | 23.226,75 | | | 23.226,75 | | 142.3 |
| 1501 | REPOSIÇÕES NÃO ABATIDAS NOS PAGAMENTOS | 16.326,00 | | 23.226,75 | | 23.226,75 | | | 23.226,75 | | 142.3 |
| 150101 | REPOSIÇÕES NÃO ABATIDAS NOS PAGAMENTOS | 16.326,00 | | 23.226,75 | | 23.226,75 | | | 23.226,75 | | 142.3 |
| 16 | SALDO DA GERÊNCIA ANTERIOR | 7.429.861,36 | | 7.429.861,36 | | 7.429.861,36 | | | 7.429.861,36 | | 100.0 |

(a) (12 = 10 / 3 * 100)

PÁGINA 67

[Handwritten signature]

[Handwritten signature]
 Luís Alves

[Handwritten signature]

MAPA DO CONTROLE ORÇAMENTAL DA RECEITA

ANO 2015

ENTIDADE CHVC -

MUNICÍPIO DE VILA DO CONDE

Período: 2015/01/01 a 2015/12/31

PÁG. 5

| CLASSIFICAÇÃO ECONÔMICA | | PREVISÕES CORRIGIDAS (3) | RECEITAS POR COBRAR NO INÍCIO DO ANO (4) | RECEITAS LIQUIDADAS (5) | LIQUIDAÇÕES ANULADAS (6) | RECEITAS COBRADAS BRUTAS (7) | REEMBOLSOS/RESTITUIÇÕES | | RECEITA COBRADA LIQUIDA (10 = 7-9) | RECEITAS POR COBRAR NO FINAL DO ANO (11=4+5-6-7) | GRAU EXEC. FINAN. DAS REC. (12)a |
|-------------------------|---------------------|--------------------------|--|-------------------------|--------------------------|------------------------------|-------------------------|-----------|------------------------------------|--|----------------------------------|
| CÓDIGO (1) | DESCRIÇÃO (2) | | | | | | EMITIDOS (8) | PAGOS (9) | | | |
| 1601 | SALDO ORÇAMENTAL | 7.429.861,36 | | | | | | | | | |
| 160101 | NA POSSE DO SERVIÇO | 7.429.861,36 | | | | | | | | | |
| TOTAL | | 53.429.861,36 | 863.078,58 | 46.938.156,22 | 40.948,68 | 46.416.134,07 | | | 46.416.134,07 | 1.344.152,05 | 86,9 |

(a) (12 = 10 / 3 * 100)

ORGÃO EXECUTIVO
Em 18 de Abril de 2016
[Assinatura]

ORGÃO DELIBERATIVO
Em 20 de Abril de 2016
[Assinatura]

Antônio Maria Silva Cruz

Platão Palosca
Vitor Manuel Fernandes Cunha & W.

Maria de Lurdes Castro Alves

Rui Pedro Pereira Drogas

[Assinatura]
[Assinatura]

Vitor Amaro Costa

[Assinatura]

ENTIDADE CMVC - MUNICIPIO DE VILA DO CONDE

Período: 2015/01/01 a 2015/12/31

| CLASSIFICAÇÃO ECONÓMICA | | PREVISÕES CORRIGIDAS | RECEITAS POR COBRAR NO INÍCIO DO ANO | RECEITAS LIQUIDADAS | LIQUIDAÇÕES ANULADAS | RECEITAS COBRADAS BRUTAS | REEMBOLSOS/RESTITUIÇÕES | | RECEITA COBRADA LIQUIDA | RECEITAS POR COBRAR NO FINAL DO ANO | GRAU EXEC. FINAN. DAS REC. (12) a |
|-------------------------|---------------------|----------------------|--------------------------------------|---------------------|----------------------|--------------------------|-------------------------|-------|-------------------------|-------------------------------------|-----------------------------------|
| CÓDIGO | DESCRIÇÃO | | | | | | EMITIDOS | PAGOS | | | |
| (1) | (2) | (3) | (4) | (5) | (6) | (7) | (8) | (9) | (10 = 7-9) | (11=4+5-6-7) | (12) a |
| 1601 | SALDO ORÇAMENTAL | 7.429.861,36 | | 7.429.861,36 | | 7.429.861,36 | | | 7.429.861,36 | | 100.0 |
| 160101 | NA POSSE DO SERVIÇO | 7.429.861,36 | | 7.429.861,36 | | 7.429.861,36 | | | 7.429.861,36 | | 100.0 |
| TOTAL | | 53.429.861,36 | 863.078,58 | 54.368.017,58 | 40.948,68 | 53.845.995,43 | | | 53.845.995,43 | 1.344.152,05 | 100.8 |

(a) (12 = 10 / 3 * 100)

ORGÃO EXECUTIVO

Em 14 de Abril de 2016

[Handwritten Signature]

ORGÃO DELIBERATIVO

Em 28 de Abril de 2016

[Handwritten Signature]

Antônio Manoel Silva Cruz

Antônio Manoel Silva Cruz
Vitor Manuel Fernandes Cunha & etc.

Maria de Lurdes Castro Alves

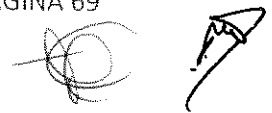
Luiz Pedro Pereira Aguiar

[Handwritten Signature]

[Handwritten Signature]

Renato Campes

Das Amun R.



MAPA DO CONTROLO ORÇAMENTAL DA DESPESA POR CLASSIFICAÇÃO ORÇANICA

ENTIDADE

CMFC

MUNICIPIO DE VILA DO CONDE

Periodo: 2015/01/01 a 2015/12/31

ANO 2015

PAG. 1

| CLASSIFICAÇÃO | | DOTAÇÕES | COMPRISSOS ASSUMIDOS | | | DESPESA PAGA | DIFERENÇAS | | | GRAU DE EXECUÇÃO ORÇAMENTAL DA DESPESA (11) a) |
|---------------|--|---------------|----------------------|---------------|------------------------|---------------|------------|--------------------------------------|-------------------|--|
| CÓDIGO (1) | DESCRIÇÃO (2) | | CORRIGIDAS (3) | EXERCÍCIO (4) | EXERCÍCIOS FUTUROS (5) | | TOTAL (6) | DOTAÇÃO NÃO COMPROMETIDA (8 = 3 - 4) | SALDO (9 = 3 - 7) | |
| 01 | ADMINISTRAÇÃO AUTÁRQUICA | 15.566.595,15 | 15.295.282,23 | 48.861.701,88 | 64.156.984,11 | 15.269.061,16 | 271.312,92 | 297.533,99 | 26.221,07 | 98,09 |
| 0101 | ASSEMBLEIA MUNICIPAL | 21.200,00 | 21.195,84 | | 21.195,84 | 21.195,84 | 4,16 | 4,16 | | 99,98 |
| 01 | DESPESAS COM O PESSOAL | 21.200,00 | 21.195,84 | | 21.195,84 | 21.195,84 | 4,16 | 4,16 | | 99,98 |
| 0102 | ABONOS VARIÁVEIS OU EVENTUAIS | 21.200,00 | 21.195,84 | | 21.195,84 | 21.195,84 | 4,16 | 4,16 | | 99,98 |
| 010213 | OUTROS SUPLEMENTOS E PRÊMIOS | 21.200,00 | 21.195,84 | | 21.195,84 | 21.195,84 | 4,16 | 4,16 | | 99,98 |
| 01021300 | OUTROS SUPLEMENTOS E PRÊMIOS | 21.200,00 | 21.195,84 | | 21.195,84 | 21.195,84 | 4,16 | 4,16 | | 99,98 |
| 0102 | CÂMARA | 5.216.255,07 | 4.997.232,37 | 62.481,54 | 5.059.713,91 | 4.971.011,30 | 219.022,70 | 245.243,77 | 26.221,07 | 95,30 |
| 01 | DESPESAS COM O PESSOAL | 491.990,00 | 474.603,67 | | 474.603,67 | 473.112,29 | 17.386,33 | 18.877,71 | 1.491,38 | 96,16 |
| 0101 | REMUNERAÇÕES CERTAS E PERMANENTES | 395.700,00 | 385.829,12 | | 385.829,12 | 384.476,12 | 9.870,88 | 11.223,88 | 1.353,00 | 97,16 |
| 010101 | TITULARES DE ORÇÃOS DE SOBERANIA E MEMBROS DE ÓRGÃOS AUTÁRQUICOS | 154.000,00 | 151.691,15 | | 151.691,15 | 151.691,15 | 2.308,85 | 2.308,85 | | 98,50 |
| 010103 | PESSOAL DOS QUADROS - REGIME DA FUNÇÃO PÚBLICA | 143.000,00 | 140.925,18 | | 140.925,18 | 140.925,18 | 2.074,82 | 2.074,82 | | 98,55 |
| 01010300 | PESSOAL DOS QUADROS - REGIME DE FUNÇÃO PÚBLICA | 143.000,00 | 140.925,18 | | 140.925,18 | 140.925,18 | 2.074,82 | 2.074,82 | | 98,55 |
| 010107 | PESSOAL EM REGIME DE TAREFA OU AVENÇA | 20.200,00 | 19.700,08 | | 19.700,08 | 18.347,08 | 1.352,99 | 1.852,92 | 1.353,00 | 90,83 |
| 010109 | PESSOAL EM QUALQUER OUTRA SITUAÇÃO | | | | | | | | | |
| 010111 | REPRESENTAÇÃO | 40.000,00 | 37.859,74 | | 37.859,74 | 37.859,74 | 2.140,26 | 2.140,26 | | 94,65 |
| 01011101 | Membros do Órgão Autárquico | 40.000,00 | 37.859,74 | | 37.859,74 | 37.859,74 | 2.140,26 | 2.140,26 | | 94,65 |
| 010113 | SUBSÍDIO DE REFEIÇÃO | 13.500,00 | 12.135,34 | | 12.135,34 | 12.135,34 | 1.364,66 | 1.364,66 | | 89,89 |
| 01011301 | PESSOAL DOS QUADROS | 8.000,00 | 6.998,53 | | 6.998,53 | 6.998,53 | 1.001,47 | 1.001,47 | | 87,48 |
| 01011302 | PESSOAL EM QUALQUER OUTRA SITUAÇÃO | | | | | | | | | |
| 01011303 | MEMBROS DOS ÓRGÃOS AUTÁRQUICOS | 5.500,00 | 5.136,81 | | 5.136,81 | 5.136,81 | 363,19 | 363,19 | | 93,40 |
| 010114 | SUBSÍDIOS DE FÉRIAS E NATAL | 25.000,00 | 23.517,63 | | 23.517,63 | 23.517,63 | 1.482,37 | 1.482,37 | | 94,07 |
| 01011401 | PESSOAL DOS QUADROS | 25.000,00 | 23.517,63 | | 23.517,63 | 23.517,63 | 1.482,37 | 1.482,37 | | 94,07 |
| 01011402 | PESSOAL EM QUALQUER OUTRA SITUAÇÃO | | | | | | | | | |
| 010115 | REMUNERAÇÕES POR DOENÇA E MATERNIDADE / PATERNIDADE | | | | | | | | | |
| 0102 | ABONOS VARIÁVEIS OU EVENTUAIS | 15.500,00 | 12.856,30 | | 12.856,30 | 12.717,92 | 2.643,70 | 2.782,08 | 138,38 | 82,05 |
| 010202 | HORAS EXTRAORDINÁRIAS | 4.500,00 | 3.723,77 | | 3.723,77 | 3.723,77 | 776,23 | 776,23 | | 82,75 |
| 010204 | AJUDAS DE CUSTO | 4.000,00 | 2.930,96 | | 2.930,96 | 2.930,96 | 1.069,04 | 1.069,04 | | 73,27 |
| 010213 | OUTROS SUPLEMENTOS E PRÊMIOS | 7.000,00 | 6.201,57 | | 6.201,57 | 6.063,19 | 798,43 | 936,81 | 138,38 | 86,62 |
| 01021300 | OUTROS SUPLEMENTOS E PRÊMIOS | 7.000,00 | 6.201,57 | | 6.201,57 | 6.063,19 | 798,43 | 936,81 | 138,38 | 86,62 |
| 0103 | SEGURANÇA SOCIAL | 80.790,00 | 75.918,25 | | 75.918,25 | 75.918,25 | 4.871,75 | 4.871,75 | | 93,97 |
| 010301 | ENCARGOS COM A SAÚDE | 5.500,00 | 1.295,94 | | 1.295,94 | 1.295,94 | 4.204,06 | 4.204,06 | | 23,56 |
| 010303 | SUBSÍDIO FAMILIAR A CRIANÇAS E JOVENS | | | | | | | | | |
| 010305 | CONTRIBUIÇÕES PARA A SEGURANÇA SOCIAL | 74.290,00 | 74.284,51 | | 74.284,51 | 74.284,51 | 5,49 | 5,49 | | 99,99 |
| 01030502 | SEGURANÇA SOCIAL DOS FUNCIONÁRIOS PÚBLICOS | 29.290,00 | 29.284,51 | | 29.284,51 | 29.284,51 | 5,49 | 5,49 | | 99,98 |
| 0103050201 | CAIXA GERAL DE APOSENTAÇÕES | 29.290,00 | 29.284,51 | | 29.284,51 | 29.284,51 | 5,49 | 5,49 | | 99,98 |
| 01030503 | SEGURANÇA SOCIAL - REGIME GERAL | 45.000,00 | 45.000,00 | | 45.000,00 | 45.000,00 | | | | 100,00 |
| 010306 | ACIDENTES EM SERVIÇOS E DOENÇAS PROFISSIONAIS | 500,00 | | | | | 500,00 | 500,00 | | |
| 010309 | SEGUROS | 500,00 | 337,80 | | 337,80 | 337,80 | 162,20 | 162,20 | | 67,56 |
| 01030901 | SEGUROS DE ACIDENTES DE TRABALHO E DOENÇAS PROFISSIONAIS | 500,00 | 337,80 | | 337,80 | 337,80 | 162,20 | 162,20 | | 67,56 |
| 01030902 | SEGUROS DE SAÚDE | | | | | | | | | |
| 02 | AQUISIÇÃO DE BENS E SERVIÇOS | 1.044.400,00 | 971.712,80 | | 971.712,80 | 959.004,85 | 72.687,20 | 85.395,15 | 12.707,95 | 91,82 |
| 0201 | AQUISIÇÃO DE BENS | 20.800,00 | 14.547,08 | | 14.547,08 | 13.287,43 | 6.252,92 | 7.512,57 | 1.259,65 | 63,88 |
| 020102 | COMBUSTÍVEIS E LUBRIFICANTES | 6.700,00 | 1.457,21 | | 1.457,21 | 1.457,21 | 5.242,79 | 5.242,79 | | 21,75 |
| 02010201 | Gasolina | 3.900,00 | 134,19 | | 134,19 | 134,19 | 3.765,81 | 3.765,81 | | 3,44 |
| 02010202 | Gasóleo | 2.800,00 | 1.323,02 | | 1.323,02 | 1.323,02 | 1.476,98 | 1.476,98 | | 47,25 |
| 020104 | LIMPEZA E HIGIENE | | | | | | | | | |
| 020107 | VESTUÁRIO E ARTIGOS PESSOAIS | 1.100,00 | 228,78 | | 228,78 | 228,78 | 871,22 | 871,22 | | 20,80 |
| 020108 | MATERIAL DE ESCRITÓRIO | | | | | | | | | |
| 020112 | MATERIAL DE TRANSPORTE - PEÇAS | | | | | | | | | |
| 020115 | PRÊMIOS, CONDECORAÇÕES E OFERTAS | 500,00 | 460,24 | | 460,24 | 460,24 | 39,76 | 39,76 | | 92,05 |
| 020120 | MATERIAL DE EDUCAÇÃO, CULTURA E RECREIO | 2.500,00 | 2.401,30 | | 2.401,30 | 1.141,65 | 98,70 | 1.358,35 | 1.259,65 | 45,67 |
| 020121 | OUTROS BENS | 10.000,00 | 9.999,55 | | 9.999,55 | 9.999,55 | 0,45 | 0,45 | | 100,00 |

(a) (11 = 7 / 3 + 100)

PÁGINA 70

[Handwritten signatures and initials at the bottom of the page]

MAPA DO CONTROLO ORÇAMENTAL DA DESPESA POR CLASSIFICAÇÃO ORÇAMENTAL

ENTIDADE

CANC

MUNICÍPIO DE VILA DO CONDE

Período: 2015/01/01 a 2015/12/31

ANO 2015

PÁG. 2

| CLASSIFICAÇÃO | | DOTAÇÕES | COMPROMISSOS ASSUMIDOS | | | DESPESA PAGA | DIFERENÇAS | | | GRAU DE EXECUÇÃO ORÇAMENTAL DA DESPESA (11) a) |
|---------------|--|---------------|------------------------|---------------|--------------------|---------------|---------------|--------------------------|----------------|--|
| | | | CORRIGIDAS | EXERCÍCIO | EXERCÍCIOS FUTUROS | | TOTAL | DOTAÇÃO NÃO COMPROMETIDA | SALDO | |
| CÓDIGO (1) | DESCRIÇÃO (2) | (3) | (4) | (5) | (6) | (7) | { 8 = 3 - 4 } | { 9 = 3 - 7 } | { 10 = 4 - 7 } | (11) a) |
| 0202 | AQUISIÇÃO DE SERVIÇOS | 1.023.600,00 | 957.165,72 | | 957.165,72 | 945.717,42 | 66.434,28 | 77.882,58 | 11.448,30 | 92,39 |
| 020201 | ENCARGOS DE INSTALAÇÕES | | | | | | | | | |
| 020203 | CONSERVAÇÃO DE BENS | | | | | | | | | |
| 020209 | COMUNICAÇÕES | 9.600,00 | 8.601,49 | | 8.601,49 | 6.864,54 | 998,51 | 2.735,46 | 1.736,95 | 71,51 |
| 020210 | TRANSPORTES | 10.000,00 | 10.000,00 | | 10.000,00 | 10.000,00 | | | | 100,00 |
| 020211 | REPRESENTAÇÃO DOS SERVIÇOS | 32.500,00 | 12.849,29 | | 12.849,29 | 12.849,29 | 19.650,71 | 19.650,71 | | 39,54 |
| 020212 | SEGUROS | 1.000,00 | 765,93 | | 765,93 | 765,93 | 234,07 | 234,07 | | 76,59 |
| 020213 | DESLICAÇÕES E ESTADAS DE SERVIDORES | 5.500,00 | 3.483,00 | | 3.483,00 | 3.483,00 | 2.017,00 | 2.017,00 | | 63,33 |
| 020214 | ESTUDOS, PARCERES, PROJECTOS E CONSULTADORIA | 80.000,00 | 79.446,68 | | 79.446,68 | 73.302,34 | 553,32 | 6.697,66 | 6.144,34 | 91,63 |
| 020224 | ENCARGOS DE COBRANÇA DE RECEITAS | 850.000,00 | 807.495,44 | | 807.495,44 | 807.495,44 | 42.504,56 | 42.504,56 | | 95,00 |
| 020225 | OUTROS SERVIÇOS | 35.000,00 | 34.523,89 | | 34.523,89 | 30.956,88 | 476,11 | 4.043,12 | 3.567,01 | 98,45 |
| 04 | TRANSFERÊNCIAS CORRENTES | 3.432.405,07 | 3.369.483,88 | 62.481,54 | 3.431.965,42 | 3.359.462,14 | 62.921,19 | 72.942,93 | 10.021,74 | 97,87 |
| 0405 | ADMINISTRAÇÃO LOCAL | 1.502.405,07 | 1.502.287,73 | | 1.502.287,73 | 1.502.287,73 | 117,34 | 117,34 | | 99,99 |
| 040501 | CONTINENTE | 1.502.405,07 | 1.502.287,73 | | 1.502.287,73 | 1.502.287,73 | 117,34 | 117,34 | | 99,99 |
| 04050102 | FREGUESIAS | 1.502.405,07 | 1.502.287,73 | | 1.502.287,73 | 1.502.287,73 | 117,34 | 117,34 | | 99,99 |
| 0407 | INSTITUIÇÕES SEM FINS LUCRATIVOS | 1.880.000,00 | 1.819.701,58 | 62.481,54 | 1.882.183,12 | 1.809.815,44 | 60.298,42 | 70.184,56 | 9.886,14 | 96,27 |
| 040701 | INSTITUIÇÕES SEM FINS LUCRATIVOS | 1.880.000,00 | 1.819.701,58 | 62.481,54 | 1.882.183,12 | 1.809.815,44 | 60.298,42 | 70.184,56 | 9.886,14 | 96,27 |
| 0408 | FAMILIAS | 50.000,00 | 47.494,57 | | 47.494,57 | 47.358,97 | 2.505,43 | 2.641,03 | 135,60 | 94,72 |
| 040802 | OUTRAS | 50.000,00 | 47.494,57 | | 47.494,57 | 47.358,97 | 2.505,43 | 2.641,03 | 135,60 | 94,72 |
| 06 | OUTRAS DESPESAS CORRENTES | 124.360,00 | 83.932,02 | | 83.932,02 | 81.932,02 | 40.427,98 | 42.427,98 | 2.000,00 | 65,88 |
| 0602 | DIVERSAS | 124.360,00 | 83.932,02 | | 83.932,02 | 81.932,02 | 40.427,98 | 42.427,98 | 2.000,00 | 65,88 |
| 060203 | OUTRAS | 124.360,00 | 83.932,02 | | 83.932,02 | 81.932,02 | 40.427,98 | 42.427,98 | 2.000,00 | 65,88 |
| 06020305 | Outras | 124.360,00 | 83.932,02 | | 83.932,02 | 81.932,02 | 40.427,98 | 42.427,98 | 2.000,00 | 65,88 |
| 07 | AQUISIÇÃO DE BENS DE CAPITAL | 600,00 | | | | | 600,00 | 600,00 | | |
| 0701 | INVESTIMENTOS | 600,00 | | | | | 600,00 | 600,00 | | |
| 070107 | EQUIPAMENTO DE INFORMÁTICA | | | | | | | | | |
| 070108 | SOFTWARE INFORMÁTICO | | | | | | | | | |
| 070109 | EQUIPAMENTO ADMINISTRATIVO | 200,00 | | | | | 200,00 | 200,00 | | |
| 070110 | EQUIPAMENTO BÁSICO | 200,00 | | | | | 200,00 | 200,00 | | |
| 07011002 | OUTROS | 200,00 | | | | | 200,00 | 200,00 | | |
| 070111 | FERRAMENTOS E UTENSÍLIOS | 200,00 | | | | | 200,00 | 200,00 | | |
| 08 | TRANSFERÊNCIAS DE CAPITAL | 122.500,00 | 97.500,00 | | 97.500,00 | 97.500,00 | 25.000,00 | 25.000,00 | | 79,59 |
| 0805 | ADMINISTRAÇÃO LOCAL | | | | | | | | | |
| 080501 | CONTINENTE | | | | | | | | | |
| 08050102 | FREGUESIAS | | | | | | | | | |
| 0807 | INSTITUIÇÕES SEM FINS LUCRATIVOS | 122.500,00 | 97.500,00 | | 97.500,00 | 97.500,00 | 25.000,00 | 25.000,00 | | 79,59 |
| 080701 | INSTITUIÇÕES SEM FINS LUCRATIVOS | 122.500,00 | 97.500,00 | | 97.500,00 | 97.500,00 | 25.000,00 | 25.000,00 | | 79,59 |
| 0103 | ACTIVOS FINANCEIROS | 268.953,00 | 268.953,00 | | 268.953,00 | 268.953,00 | | | | 100,00 |
| 09 | ACTIVOS FINANCEIROS | 268.953,00 | 268.953,00 | | 268.953,00 | 268.953,00 | | | | 100,00 |
| 0907 | AÇÕES E OUTRAS PARTICIPAÇÕES | 268.953,00 | 268.953,00 | | 268.953,00 | 268.953,00 | | | | 100,00 |
| 090708 | ADMINISTRAÇÃO PÚBLICA LOCAL - PARTICIPAÇÃO NO FUNDO DE APOIO MUNICIPAL | 268.953,00 | 268.953,00 | | 268.953,00 | 268.953,00 | | | | 100,00 |
| 0104 | PASSIVOS FINANCEIROS | 10.060.187,08 | 10.007.901,02 | 48.799.220,34 | 58.807.121,36 | 10.007.901,02 | 52.286,06 | 52.286,06 | | 99,48 |
| 03 | JUROS E OUTROS ENCARGOS | 1.445.798,00 | 1.408.880,08 | 11.298.693,06 | 12.707.573,14 | 1.408.880,08 | 36.917,92 | 36.917,92 | | 97,45 |
| 0301 | JUROS DA DÍVIDA PÚBLICA | 1.428.798,00 | 1.404.340,71 | 11.298.693,06 | 12.703.033,77 | 1.404.340,71 | 24.457,29 | 24.457,29 | | 98,29 |
| 030103 | SOCIEDADES FINANCEIRAS- BANCOS E OUTRAS INSTITUIÇÕES FINANCEIRAS | 1.428.798,00 | 1.404.340,71 | 11.298.693,06 | 12.703.033,77 | 1.404.340,71 | 24.457,29 | 24.457,29 | | 98,29 |
| 03010302 | Empréstimos de médio e Longo Prazos | 1.428.798,00 | 1.404.340,71 | 11.298.693,06 | 12.703.033,77 | 1.404.340,71 | 24.457,29 | 24.457,29 | | 98,29 |
| 0305 | OUTROS JUROS | 17.000,00 | 4.539,37 | | 4.539,37 | 4.539,37 | 12.460,63 | 12.460,63 | | 26,70 |
| 030502 | OUTROS | 17.000,00 | 4.539,37 | | 4.539,37 | 4.539,37 | 12.460,63 | 12.460,63 | | 26,70 |
| 06 | OUTRAS DESPESAS CORRENTES | 50.000,00 | 40.622,07 | | 40.622,07 | 40.622,07 | 9.377,93 | 9.377,93 | | 81,24 |
| 0602 | DIVERSAS | 50.000,00 | 40.622,07 | | 40.622,07 | 40.622,07 | 9.377,93 | 9.377,93 | | 81,24 |
| 060203 | OUTRAS | 50.000,00 | 40.622,07 | | 40.622,07 | 40.622,07 | 9.377,93 | 9.377,93 | | 81,24 |
| 06020304 | Serviços Bancários | 50.000,00 | 40.622,07 | | 40.622,07 | 40.622,07 | 9.377,93 | 9.377,93 | | 81,24 |
| 10 | PASSIVOS FINANCEIROS | 8.564.389,08 | 8.558.398,87 | 37.500.527,28 | 46.058.926,15 | 8.558.398,87 | 5.990,21 | 5.990,21 | | 99,93 |
| 1006 | EMPRÉSTIMOS A MÉDIO E LONGO PRAZOS | 8.564.389,08 | 8.558.398,87 | 37.500.527,28 | 46.058.926,15 | 8.558.398,87 | 5.990,21 | 5.990,21 | | 99,93 |

(a) (11 = 7 / 3 + 100)

MAPA DO CONTROLE ORÇAMENTAL DA DESPESA POR CLASSIFICAÇÃO ORÇÂNICA

ENTIDADE

CNOC

MUNICÍPIO DE VILA DO CONDE

ANO 2015

Período: 2015/01/01 a 2015/12/31

PÁG. 3

| CLASSIFICAÇÃO | | COTAÇÕES CORRIGIDAS | COMROMISSOS ASSUMIDOS | | | DESPESA PAGA | DIFERENÇAS | | | GRAU DE EXECUÇÃO ORÇAMENTAL DA DESPESA (11) a) |
|---------------|---------------|---------------------|-----------------------|------------------------|---------------|---------------|--------------------------------------|-------------------|------------------------------------|--|
| CÓDIGO (1) | DESCRIÇÃO (2) | | EXERCÍCIO (4) | EXERCÍCIOS FUTUROS (5) | TOTAL (6) | | DOTAÇÃO NÃO CONCRETIZADA (8 = 3 - 4) | SALDO (9 = 3 - 7) | COMROMISSOS POR PAGAR (10 = 4 - 7) | |
| 02 | 100603 | 8.564.389,08 | 8.558.398,87 | 37.500.527,28 | 46.058.926,15 | 8.558.398,87 | 5.990,21 | 5.990,21 | | 99,93 |
| | 01 | 34.863.266,21 | 33.814.885,38 | 1.539.215,17 | 35.354.100,55 | 31.229.034,23 | 1.048.380,83 | 3.634.231,98 | 2.585.851,15 | 89,58 |
| | 0101 | 15.015.010,00 | 14.788.910,62 | | 14.788.910,62 | 14.788.910,62 | 226.099,38 | 226.099,38 | | 98,49 |
| | 010103 | 11.320.350,00 | 11.266.850,76 | | 11.266.850,76 | 11.266.850,76 | 53.499,24 | 53.499,24 | | 99,53 |
| | 01010300 | 7.613.000,00 | 7.591.223,85 | | 7.591.223,85 | 7.591.223,85 | 21.776,15 | 21.776,15 | | 99,71 |
| | 01010300 | 7.613.000,00 | 7.591.223,85 | | 7.591.223,85 | 7.591.223,85 | 21.776,15 | 21.776,15 | | 99,71 |
| | 010105 | 450,00 | | | | | 450,00 | 450,00 | | |
| | 010106 | 739.000,00 | 737.219,10 | | 737.219,10 | 737.219,10 | 1.780,90 | 1.780,90 | | 99,76 |
| | 01010600 | 739.000,00 | 737.219,10 | | 737.219,10 | 737.219,10 | 1.780,90 | 1.780,90 | | 99,76 |
| | 010107 | 5.000,00 | 4.900,00 | | 4.900,00 | 4.900,00 | 100,00 | 100,00 | | 98,00 |
| | 010108 | 16.000,00 | 12.351,36 | | 12.351,36 | 12.351,36 | 3.648,64 | 3.648,64 | | 77,20 |
| | 010109 | 85.200,00 | 81.683,39 | | 81.683,39 | 81.683,39 | 3.516,61 | 3.516,61 | | 95,87 |
| | 010111 | 500,00 | | | | | 500,00 | 500,00 | | |
| | 01011102 | 500,00 | | | | | 500,00 | 500,00 | | |
| | 010113 | 1.073.700,00 | 1.058.153,44 | | 1.058.153,44 | 1.058.153,44 | 15.546,56 | 15.546,56 | | 98,55 |
| | 01011301 | 863.400,00 | 855.947,55 | | 855.947,55 | 855.947,55 | 7.452,45 | 7.452,45 | | 99,14 |
| | 01011302 | 210.300,00 | 202.205,89 | | 202.205,89 | 202.205,89 | 8.094,11 | 8.094,11 | | 96,15 |
| | 010114 | 1.492.500,00 | 1.489.640,11 | | 1.489.640,11 | 1.489.640,11 | 2.859,89 | 2.859,89 | | 99,81 |
| | 01011401 | 1.367.000,00 | 1.364.647,65 | | 1.364.647,65 | 1.364.647,65 | 2.352,35 | 2.352,35 | | 99,83 |
| | 01011402 | 125.500,00 | 124.992,46 | | 124.992,46 | 124.992,46 | 507,54 | 507,54 | | 99,60 |
| | 010115 | 295.000,00 | 291.679,51 | | 291.679,51 | 291.679,51 | 3.320,49 | 3.320,49 | | 98,87 |
| | 0102 | 294.700,00 | 253.746,65 | | 253.746,65 | 253.746,65 | 40.953,35 | 40.953,35 | | 86,10 |
| | 010202 | 90.900,00 | 60.888,77 | | 60.888,77 | 60.888,77 | 29.111,23 | 29.111,23 | | 67,65 |
| | 010204 | 5.000,00 | 1.759,82 | | 1.759,82 | 1.759,82 | 3.240,18 | 3.240,18 | | 35,20 |
| | 010205 | 18.500,00 | 17.732,25 | | 17.732,25 | 17.732,25 | 767,75 | 767,75 | | 95,85 |
| | 010210 | 69.000,00 | 66.416,74 | | 66.416,74 | 66.416,74 | 2.583,26 | 2.583,26 | | 96,26 |
| | 010211 | 78.700,00 | 77.959,82 | | 77.959,82 | 77.959,82 | 740,18 | 740,18 | | 99,06 |
| | 010212 | 16.000,00 | 12.902,64 | | 12.902,64 | 12.902,64 | 3.097,36 | 3.097,36 | | 80,64 |
| | 010213 | 17.500,00 | 16.086,61 | | 16.086,61 | 16.086,61 | 1.413,39 | 1.413,39 | | 91,92 |
| | 01021300 | 17.500,00 | 16.086,61 | | 16.086,61 | 16.086,61 | 1.413,39 | 1.413,39 | | 91,92 |
| | 0103 | 3.399.960,00 | 3.268.313,21 | | 3.268.313,21 | 3.268.313,21 | 131.646,79 | 131.646,79 | | 96,13 |
| | 010301 | 240.000,00 | 210.263,39 | | 210.263,39 | 210.263,39 | 29.736,61 | 29.736,61 | | 87,61 |
| | 010303 | 110.500,00 | 108.857,17 | | 108.857,17 | 108.857,17 | 1.642,83 | 1.642,83 | | 98,51 |
| | 010304 | 14.000,00 | 13.358,70 | | 13.358,70 | 13.358,70 | 641,30 | 641,30 | | 95,42 |
| | 010305 | 2.835.880,00 | 2.762.901,99 | | 2.762.901,99 | 2.762.901,99 | 72.978,01 | 72.978,01 | | 97,43 |
| | 01030501 | 334.900,00 | 300.117,09 | | 300.117,09 | 300.117,09 | 34.782,91 | 34.782,91 | | 89,61 |
| | 01030502 | 1.785.080,00 | 1.688.920,68 | | 1.688.920,68 | 1.688.920,68 | 16.159,32 | 16.159,32 | | 99,05 |
| | 0103050201 | 1.705.080,00 | 1.688.920,68 | | 1.688.920,68 | 1.688.920,68 | 16.159,32 | 16.159,32 | | 99,05 |
| | 01030503 | 795.400,00 | 773.864,22 | | 773.864,22 | 773.864,22 | 21.535,78 | 21.535,78 | | 97,29 |
| | 01030504 | 500,00 | | | | | 500,00 | 500,00 | | |
| | 010306 | 79.080,00 | 79.074,57 | | 79.074,57 | 79.074,57 | 5,43 | 5,43 | | 99,99 |
| | 010309 | 120.500,00 | 93.857,39 | | 93.857,39 | 93.857,39 | 26.642,61 | 26.642,61 | | 77,89 |
| | 01030901 | 120.000,00 | 93.857,39 | | 93.857,39 | 93.857,39 | 26.142,61 | 26.142,61 | | 78,21 |
| | 01030902 | 500,00 | | | | | 500,00 | 500,00 | | |
| | 02 | 14.862.634,93 | 14.262.171,89 | 1.539.215,17 | 15.801.387,06 | 11.803.865,82 | 600.463,04 | 3.058.769,11 | 2.458.306,07 | 79,42 |
| | 0201 | 4.132.010,00 | 4.007.508,15 | 641.039,10 | 4.648.547,25 | 3.434.376,67 | 124.501,85 | 697.633,33 | 573.131,48 | 83,12 |
| | 020101 | 262.000,00 | 258.392,42 | | 258.392,42 | 197.528,74 | 3.607,58 | 64.471,26 | 60.863,68 | 75,39 |
| | 020102 | 677.500,00 | 666.731,90 | | 666.731,90 | 569.100,89 | 10.768,10 | 108.399,11 | 97.631,01 | 84,00 |
| | 02010201 | 15.000,00 | 13.693,15 | | 13.693,15 | 12.448,90 | 1.306,85 | 2.551,10 | 1.244,25 | 82,99 |
| | 02010202 | 598.000,00 | 588.955,96 | | 588.955,96 | 503.325,09 | 9.044,04 | 94.674,91 | 85.630,87 | 84,17 |
| | 02010299 | 64.500,00 | 64.082,79 | | 64.082,79 | 53.326,90 | 117,21 | 11.173,10 | 10.755,89 | 82,68 |
| | 020103 | | | | | | | | | |
| | 020104 | 90.500,00 | 85.170,02 | | 85.170,02 | 76.707,70 | 5.329,98 | 13.792,30 | 8.462,32 | 84,76 |
| | 020105 | 977.560,00 | 969.264,10 | 641.039,10 | 1.610.303,20 | 818.833,13 | 8.295,90 | 158.226,87 | 150.130,97 | 83,76 |

MAPA DO CONTROLE ORÇAMENTAL DA DESPESA POR CLASSIFICAÇÃO ORÇAMENTAL

ENTIDADE

CMVC

MUNICÍPIO DE VILA DO CONDE

ANO 2015

Período: 2015/01/01 a 2015/12/31

PÁG. 4

| CLASSIFICAÇÃO | | DOTAÇÕES CORRIGIDAS (3) | COMPROMISSOS ASSUMIDOS | | | DESPESA PAGA (7) | DIFERENÇAS | | | GRAU DE EXECUÇÃO ORÇAMENTAL DA DESPESA (11) a) |
|---------------|--|-------------------------|------------------------|------------------------|---------------|------------------|--------------------------------------|-------------------|-------------------------------------|--|
| CÓDIGO (1) | DESCRIÇÃO (2) | | EXERCÍCIO (4) | EXERCÍCIOS FUTUROS (5) | TOTAL (6) | | DOTAÇÃO NÃO COMPROMETIDA (8 = 3 - 4) | SALDO (9 = 3 - 7) | COMPROMISSOS POR PAGAR (10 = 4 - 7) | |
| 020107 | VESTUÁRIO E ARTIGOS PESSOAIS | 75.500,00 | 72.259,29 | | 72.259,29 | 44.154,53 | 3.240,71 | 31.345,47 | 28.104,76 | 58,48 |
| 020108 | MATERIAL DE ESCRITÓRIO | 65.100,00 | 58.834,39 | | 58.834,39 | 50.323,24 | 6.265,61 | 14.776,76 | 8.511,15 | 77,30 |
| 020109 | PRODUTOS QUÍMICOS E FARMACÊUTICOS | | | | | | | | | |
| 020110 | PRODUTOS VENDIDOS NAS FARMÁCIAS | | | | | | | | | |
| 020112 | MATERIAL DE TRANSPORTE - PEÇAS | 16.500,00 | 11.159,67 | | 11.159,67 | 11.159,67 | 5.340,33 | 5.340,33 | | 67,63 |
| 020113 | MATERIAL DE CONSUMO HOTELEIRO | | | | | | | | | |
| 020114 | OUTRO MATERIAL- PEÇAS | | | | | | | | | |
| 020115 | PRÊMIOS, CONDECORAÇÕES E OFERTAS | 3.600,00 | 2.474,38 | | 2.474,38 | 2.340,19 | 1.125,62 | 1.259,81 | 134,19 | 65,01 |
| 020116 | MERCADORIAS PARA VENDA | | | | | | | | | |
| 02011601 | Água | | | | | | | | | |
| 020117 | FERRAMENTAS E UTENSÍLIOS | 103.200,00 | 99.919,06 | | 99.919,06 | 91.535,44 | 3.280,94 | 11.664,56 | 8.383,62 | 88,70 |
| 020118 | LIVROS E DOCUMENTAÇÃO TÉCNICA | 3.500,00 | 299,88 | | 299,88 | 299,88 | 3.200,12 | 3.200,12 | | 8,57 |
| 020119 | ARTIGOS HIGIÊNICO E DE DECORAÇÃO | 500,00 | 168,81 | | 168,81 | 168,81 | 331,19 | 331,19 | | 33,76 |
| 020120 | MATERIAL DE EDUCAÇÃO, CULTURA E RECREIO | 34.150,00 | 33.183,88 | | 33.183,88 | 28.987,38 | 966,12 | 13.162,62 | 12.196,50 | 61,46 |
| 020121 | OUTROS BENS | 1.822.400,00 | 1.749.650,35 | | 1.749.650,35 | 1.551.237,07 | 72.749,65 | 271.162,93 | 198.413,28 | 85,12 |
| 0202 | ADQUISIÇÃO DE SERVIÇOS | 10.730.624,93 | 10.254.663,74 | 898.176,07 | 11.152.839,81 | 8.369.489,15 | 475.961,19 | 2.361.135,78 | 1.885.174,59 | 78,00 |
| 020201 | ENCARGOS DE INSTALAÇÕES | 1.903.000,00 | 1.902.923,03 | 117.022,13 | 2.019.945,16 | 1.429.256,79 | 76,97 | 473.743,21 | 473.666,24 | 75,11 |
| 020203 | CONSERVAÇÃO DE BENS | 96.094,93 | 61.314,76 | | 61.314,76 | 59.688,13 | 34.780,17 | 36.406,90 | 1.626,63 | 62,11 |
| 020204 | LOCAÇÃO DE EDIFÍCIOS | 37.000,00 | 35.791,86 | | 35.791,86 | 35.507,86 | 1.208,14 | 1.492,14 | 284,00 | 95,97 |
| 020205 | LOCAÇÃO DE MATERIAL DE INFORMÁTICA | | | | | | | | | |
| 020206 | LOCAÇÃO DE MATERIAL DE TRANSPORTE | | | | | | | | | |
| 020208 | LOCAÇÃO DE OUTROS BENS | 296.500,00 | 296.199,04 | | 296.199,04 | 258.738,20 | 0,96 | 37.761,80 | 37.760,84 | 87,26 |
| 020209 | COMUNICAÇÕES | 186.000,00 | 166.321,26 | 78.351,00 | 244.672,26 | 154.978,05 | 19.678,74 | 31.021,95 | 11.343,21 | 83,32 |
| 020210 | TRANSPORTES | 199.150,00 | 117.900,36 | 483.319,91 | 601.220,27 | 104.191,70 | 81.549,64 | 95.258,30 | 13.708,66 | 52,24 |
| 020211 | REPRESENTAÇÃO DOS SERVIÇOS | 7.000,00 | 6.000,00 | | 6.000,00 | 5.585,28 | 1.000,00 | 1.414,72 | 114,72 | 79,79 |
| 020212 | SEGUROS | 73.000,00 | 67.889,37 | | 67.889,37 | 67.777,22 | 5.110,63 | 5.222,78 | 112,15 | 92,85 |
| 020213 | DESLOCAÇÕES E ESTADAS DE SERVIDORES | 27.600,00 | 25.990,84 | | 25.990,84 | 25.990,84 | 1.609,16 | 1.609,16 | | 94,17 |
| 020214 | ESTUDOS, PARCERES, PROJECTOS E CONSULTORIA | 121.000,00 | 120.529,86 | 26.137,50 | 146.667,36 | 78.653,14 | 470,14 | 42.346,86 | 41.876,72 | 65,09 |
| 020215 | FORMAÇÃO | 11.800,00 | 11.676,80 | | 11.676,80 | 11.126,80 | 123,20 | 673,20 | 550,00 | 94,29 |
| 020216 | SEMINÁRIOS, EXPOSIÇÕES E SIMILARES | 2.000,00 | 1.845,00 | | 1.845,00 | 1.845,00 | 155,00 | 155,00 | | 92,25 |
| 020217 | PUBLICIDADE | 100.500,00 | 87.984,90 | | 87.984,90 | 82.164,24 | 12.515,10 | 18.335,76 | 5.820,66 | 81,76 |
| 020218 | VIGILÂNCIA E SEGURANÇA | 48.000,00 | 46.159,51 | | 46.159,51 | 40.558,93 | 1.840,49 | 7.441,07 | 5.608,58 | 84,50 |
| 020219 | ASSISTÊNCIA TÉCNICA | 207.000,00 | 203.741,38 | | 203.741,38 | 153.305,36 | 3.258,62 | 53.694,64 | 50.436,92 | 74,06 |
| 020220 | OUTROS TRABALHOS ESPECIALIZADOS | 392.300,00 | 320.707,19 | 193.345,53 | 514.052,72 | 260.006,40 | 71.592,81 | 132.293,60 | 60.700,79 | 66,28 |
| 020222 | SERVIÇOS DE SAÚDE | 254.600,00 | 254.572,51 | | 254.572,51 | 254.572,51 | 27,49 | 27,49 | | 99,99 |
| 020225 | OUTROS SERVIÇOS | 6.767.780,00 | 6.526.816,07 | | 6.526.816,07 | 5.345.542,70 | 240.963,93 | 1.422.237,30 | 1.181.273,37 | 78,99 |
| 06 | OUTRAS DESPESAS CORRENTES | 131.765,28 | 118.307,53 | | 118.307,53 | 117.867,53 | 13.457,75 | 13.897,75 | 440,00 | 89,45 |
| 0602 | DIVERSAS | 131.765,28 | 118.307,53 | | 118.307,53 | 117.867,53 | 13.457,75 | 13.897,75 | 440,00 | 89,45 |
| 060203 | OUTRAS | 131.765,28 | 118.307,53 | | 118.307,53 | 117.867,53 | 13.457,75 | 13.897,75 | 440,00 | 89,45 |
| 06020301 | Restituições | 500,00 | 389,45 | | 389,45 | 389,45 | 110,55 | 110,55 | | 77,89 |
| 06020302 | IVA Pago | 28.100,00 | 28.009,93 | | 28.009,93 | 28.009,93 | 90,07 | 90,07 | | 99,68 |
| 06020305 | Outras | 103.165,28 | 89.908,15 | | 89.908,15 | 89.468,15 | 13.257,13 | 13.697,13 | 440,00 | 86,72 |
| 07 | ADQUISIÇÃO DE BENS DE CAPITAL | 4.169.656,00 | 3.963.223,04 | | 3.963.223,04 | 3.865.320,74 | 206.432,96 | 304.335,26 | 97.902,30 | 92,70 |
| 0701 | INVESTIMENTOS | 4.133.480,00 | 3.938.754,05 | | 3.938.754,05 | 3.840.851,75 | 194.725,95 | 292.628,25 | 97.902,30 | 92,92 |
| 070101 | TERRENOS | | | | | | | | | |
| 070102 | HABITAÇÕES | 495.780,31 | 462.547,61 | | 462.547,61 | 454.656,97 | 33.232,70 | 41.123,34 | 7.890,64 | 91,71 |
| 07010201 | Construção | 45.958,00 | 45.944,00 | | 45.944,00 | 45.944,00 | 14,00 | 14,00 | | 99,97 |
| 07010202 | Aquisição | 200.000,00 | 200.000,00 | | 200.000,00 | 200.000,00 | | | | 100,00 |
| 07010203 | Reparação e Beneficiação | 249.822,31 | 216.603,61 | | 216.603,61 | 208.712,97 | 33.210,70 | 41.109,34 | 7.890,64 | 83,54 |
| 070103 | EDIFÍCIOS | 1.360.219,77 | 1.238.997,28 | | 1.238.997,28 | 1.233.108,90 | 121.222,49 | 127.110,87 | 5.888,38 | 90,66 |
| 07010301 | INSTALAÇÕES DE SERVIÇOS | 551.196,77 | 474.952,44 | | 474.952,44 | 469.064,06 | 76.244,33 | 82.132,71 | 5.888,38 | 85,10 |
| 07010302 | INSTALAÇÕES DESPORTIVAS E RECREATIVAS | 100,00 | | | | | 100,00 | 100,00 | | |
| 07010303 | MERCADOS E INSTALAÇÕES DE FISCALIZAÇÃO SANITÁRIA | 91.652,00 | 91.648,77 | | 91.648,77 | 91.648,77 | 3,23 | 3,23 | | 100,00 |
| 07010305 | ESCOLAS | 717.271,00 | 672.396,07 | | 672.396,07 | 672.396,07 | 44.874,93 | 44.874,93 | | 93,74 |
| 070104 | CONSTRUÇÕES DIVERSAS | 1.322.156,69 | 1.308.511,14 | | 1.308.511,14 | 1.291.220,21 | 13.645,55 | 30.936,48 | 17.290,93 | 97,66 |
| 07010401 | Viadutos, Arruamentos E Obras Complementares | 721.460,00 | 715.197,22 | | 715.197,22 | 705.109,22 | 5.967,78 | 16.550,78 | 10.388,00 | 97,73 |
| 07010402 | SISTEMAS DE DRENAGEM DE ÁGUAS RESIDUAIS | 18.590,00 | 18.532,67 | | 18.532,67 | | 59,33 | 57,33 | | 99,69 |

(a) (11 = 7 / 3 + 100)

MAPA DO CONTROLO ORÇAMENTAL DA DESPESA POR CLASSIFICAÇÃO ORÇÂNICA

ENTIDADE

C/MC

MUNICÍPIO DE VILA DO CONDE

Período: 2015/01/01 a 2015/12/31

ANO 2015

PÁG. 5

| CLASSIFICAÇÃO | | DOTAÇÕES CORRIGIDAS (3) | COMPROMISSOS ASSUMIDOS | | | DESPESA PAGA (7) | DIFERENÇAS | | | GRAU DE EXECUÇÃO ORÇAMENTAL DA DESPESA (11) a) |
|---------------|--|-------------------------|------------------------|------------------------|---------------|------------------|--------------------------------------|-------------------|-------------------------------------|--|
| CÓDIGO (1) | DESCRIÇÃO (2) | | EXERCÍCIO (4) | EXERCÍCIOS FUTUROS (5) | TOTAL (6) | | DOTAÇÃO NÃO COMPROMETIDA (8 = 3 - 4) | SALDO (9 = 3 - 7) | COMPROMISSOS POR PAGAR (10 = 4 - 7) | |
| 07010406 | Instalações Desportivas e Recreativas | 92.400,00 | 89.962,65 | | 89.962,65 | 89.962,65 | 2.437,35 | 2.437,35 | | 97,36 |
| 07010408 | Viação Rural | 486.006,69 | 480.903,16 | | 480.903,16 | 475.605,28 | 5.103,53 | 10.401,41 | 5.297,88 | 97,86 |
| 07010409 | Sinalização E Trânsito | 3.700,00 | 3.615,44 | | 3.615,44 | 2.010,39 | 84,56 | 1.689,61 | 1.605,05 | 54,33 |
| 07010412 | Cemitérios | | | | | | | | | |
| 07010413 | OUTROS | | | | | | | | | |
| 070106 | MATERIAL DE TRANSPORTES | | | | | | | | | |
| 07010601 | RECOLHA DE RESÍDUOS | | | | | | | | | |
| 07010602 | OUTROS | | | | | | | | | |
| 070107 | EQUIPAMENTO DE INFORMÁTICA | 147.800,00 | 139.946,36 | | 139.946,36 | 139.946,36 | 7.853,64 | 7.853,64 | | 94,69 |
| 070108 | SOFTWARE INFORMÁTICO | 117.808,23 | 114.727,96 | | 114.727,96 | 112.575,46 | 3.080,27 | 5.232,77 | 2.152,50 | 95,56 |
| 070109 | EQUIPAMENTO ADMINISTRATIVO | 1.090,00 | 932,51 | | 932,51 | 932,51 | 157,49 | 157,49 | | 85,55 |
| 070110 | EQUIPAMENTO BÁSICO | 585.025,00 | 570.161,57 | | 570.161,57 | 567.254,33 | 14.863,43 | 17.770,67 | 2.907,24 | 96,96 |
| 07011001 | EQUIPAMENTO DE RECOLHA DE RESÍDUOS | 79.500,00 | 71.127,11 | | 71.127,11 | 71.127,11 | 8.372,89 | 8.372,89 | | 89,47 |
| 07011002 | OUTROS | 505.525,00 | 499.034,46 | | 499.034,46 | 496.127,22 | 6.490,54 | 9.397,78 | 2.907,24 | 96,14 |
| 070111 | FERRAMENTOS E UTENSÍLIOS | 16.200,00 | 15.612,53 | | 15.612,53 | 14.961,88 | 587,47 | 1.236,12 | 650,65 | 92,36 |
| 070115 | OUTROS INVESTIMENTOS | 87.400,00 | 87.317,09 | | 87.317,09 | 26.195,13 | 82,91 | 61.204,87 | 61.121,96 | 29,97 |
| 0703 | BENS DE DOMÍNIO PÚBLICO | 36.176,00 | 24.468,99 | | 24.468,99 | 24.468,99 | 11.707,01 | 11.707,01 | | 67,64 |
| 070303 | OUTRAS CONSTRUÇÕES E INFRA-ESTRUTURAS | 36.176,00 | 24.468,99 | | 24.468,99 | 24.468,99 | 11.707,01 | 11.707,01 | | 67,64 |
| 07030301 | ILUMINAÇÃO PÚBLICA | 36.176,00 | 24.468,99 | | 24.468,99 | 24.468,99 | 11.707,01 | 11.707,01 | | 67,64 |
| 070305 | BENS DE PATRIMÓNIO HISTÓRICO, ARTÍSTICO E CULTURAL | | | | | | | | | |
| 070306 | OUTROS BENS DE DOMÍNIO PÚBLICO | | | | | | | | | |
| 08 | TRANSFERÊNCIAS DE CAPITAL | 611.000,00 | 610.583,80 | | 610.583,80 | 581.381,02 | 416,20 | 29.618,98 | 29.202,78 | 95,15 |
| 0801 | SOCIEDADES E QUASE-SOCIEDADES NÃO FINANCEIRAS | 611.000,00 | 610.583,80 | | 610.583,80 | 581.381,02 | 416,20 | 29.618,98 | 29.202,78 | 95,15 |
| 080101 | PÚBLICAS | 611.000,00 | 610.583,80 | | 610.583,80 | 581.381,02 | 416,20 | 29.618,98 | 29.202,78 | 95,15 |
| 08010102 | Outras | 611.000,00 | 610.583,80 | | 610.583,80 | 581.381,02 | 416,20 | 29.618,98 | 29.202,78 | 95,15 |
| 11 | OUTRAS DESPESAS DE CAPITAL | 73.200,00 | 71.688,50 | | 71.688,50 | 71.688,50 | 1.511,50 | 1.511,50 | | 97,94 |
| 1102 | DIVERSAS | 73.200,00 | 71.688,50 | | 71.688,50 | 71.688,50 | 1.511,50 | 1.511,50 | | 97,94 |
| 110201 | Restituições | 1.500,00 | | | | | 1.500,00 | 1.500,00 | | |
| 110299 | Outras | 71.700,00 | 71.688,50 | | 71.688,50 | 71.688,50 | 11,50 | 11,50 | | 99,98 |
| TOTAL | | 50.429.861,36 | 49.310.167,61 | 50.400.917,05 | 99.511.084,66 | 46.498.095,39 | 1.319.693,75 | 3.931.765,97 | 2.612.072,22 | 92,20 |

(a) (11 = 7 / 3 * 100)

ORGÃO EXECUTIVO
Em 18 de Abril de 2016
[Assinatura]

ORGÃO DELIBERATIVO
Em 22 de Abril de 2016
[Assinatura]

António Maria da Vila Confes
Manoel de Lurdes Castro Alves
Rui Pedro Pereira Aragão
Luís António da Silva
Paulo de Sousa
António Amaro Rosa

António Manuel Fernandes Carvalho da Silva

[Assinatura]

MAPA DO CONTROLE ORÇAMENTAL DA DESPESA

ENTIDADE

CMFC

MUNICÍPIO DE VILA DO CONDE

Período: 2015/01/01 a 2015/12/31

ANO 2015

PÁG. 1

| CLASSIFICAÇÃO | | DOTAÇÕES | COMPROMISSOS ASSUMIDOS | | | DESPESA PAGA | DIFERENÇAS | | | GRAU DE EXECUÇÃO ORÇAMENTAL DA DESPESA (11) a) |
|---------------|--|----------------------|------------------------|----------------------|----------------------|----------------------|---------------------|--------------------------------------|---------------------|--|
| | | | CORRIGIDAS | EXERCÍCIO | EXERCÍCIOS FUTUROS | | TOTAL | DOTAÇÃO NÃO COMPROMETIDA (8 = 3 - 4) | SALDO (9 = 3 - 7) | |
| ECONÔMICA (1) | DESCRIÇÃO (2) | (3) | (4) | (5) | (6) | (7) | (8 = 3 - 4) | (9 = 3 - 7) | (10 = 4 - 7) | (11) a) |
| | DESPESAS CORRENTES | 36.619.563,28 | 35.539.820,40 | 12.900.389,77 | 48.440.210,17 | 33.054.853,26 | 1.079.742,88 | 3.564.710,02 | 2.484.967,14 | 90,27 |
| 01 | DESPESAS COM O PESSOAL | 15.528.200,00 | 15.284.710,13 | | 15.284.710,13 | 15.283.218,75 | 243.489,87 | 244.981,25 | 1.491,38 | 98,42 |
| 0101 | REMUNERAÇÕES CERTAS E PERMANENTES | 11.716.050,00 | 11.652.679,88 | | 11.652.679,88 | 11.651.326,88 | 63.370,12 | 64.723,12 | 1.353,00 | 99,45 |
| 010101 | TITULARES DE ÓRGÃOS DE SOBERANIA E MEMBROS DE ÓRGÃOS AUTÁRQUICOS | 154.000,00 | 151.691,15 | | 151.691,15 | 151.691,15 | 2.308,85 | 2.308,85 | | 98,50 |
| 010103 | PESSOAL DOS QUADROS- REGIME DA FUNÇÃO PÚBLICA | 7.756.000,00 | 7.732.149,03 | | 7.732.149,03 | 7.732.149,03 | 23.850,97 | 23.850,97 | | 99,69 |
| 01010300 | PESSOAL DOS QUADROS - REGIME DE FUNÇÃO PÚBLICA | 7.756.000,00 | 7.732.149,03 | | 7.732.149,03 | 7.732.149,03 | 23.850,97 | 23.850,97 | | 99,69 |
| 010105 | PESSOAL PARA ALÉM DOS QUADROS | 450,00 | | | | | 450,00 | 450,00 | | |
| 010106 | PESSOAL CONTRATADO A TERMO | 739.000,00 | 737.219,10 | | 737.219,10 | 737.219,10 | 1.780,90 | 1.780,90 | | 99,76 |
| 01010600 | PESSOAL CONTRATADO A TERMO | 739.000,00 | 737.219,10 | | 737.219,10 | 737.219,10 | 1.780,90 | 1.780,90 | | 99,76 |
| 010107 | PESSOAL EM REGIME DE TAREFA OU AVENÇA | 25.200,00 | 24.600,08 | | 24.600,08 | 23.247,08 | 599,92 | 1.952,92 | 1.353,00 | 92,25 |
| 010108 | PESSOAL AGUARDANDO APOSENTAÇÃO | 16.000,00 | 12.351,36 | | 12.351,36 | 12.351,36 | 3.648,64 | 3.648,64 | | 77,20 |
| 010109 | PESSOAL EM QUALQUER OUTRA SITUAÇÃO | 85.200,00 | 81.683,39 | | 81.683,39 | 81.683,39 | 3.516,61 | 3.516,61 | | 95,87 |
| 010111 | REPRESENTAÇÃO | 40.500,00 | 37.859,74 | | 37.859,74 | 37.859,74 | 2.640,26 | 2.640,26 | | 93,18 |
| 01011101 | Membros do Órgãos Autárquicos | 40.000,00 | 37.859,74 | | 37.859,74 | 37.859,74 | 2.140,26 | 2.140,26 | | 94,65 |
| 01011102 | PESSOAL DOS QUADROS | 500,00 | | | | | 500,00 | 500,00 | | |
| 010113 | SUBSÍDIO DE REFEIÇÃO | 1.087.200,00 | 1.070.288,78 | | 1.070.288,78 | 1.070.288,78 | 16.911,22 | 16.911,22 | | 98,44 |
| 01011301 | PESSOAL DOS QUADROS | 871.400,00 | 862.946,08 | | 862.946,08 | 862.946,08 | 8.453,92 | 8.453,92 | | 99,03 |
| 01011302 | PESSOAL EM QUALQUER OUTRA SITUAÇÃO | 210.300,00 | 202.205,89 | | 202.205,89 | 202.205,89 | 8.094,11 | 8.094,11 | | 96,15 |
| 01011303 | MEMBROS DOS ÓRGÃOS AUTÁRQUICOS | 5.500,00 | 5.136,81 | | 5.136,81 | 5.136,81 | 363,19 | 363,19 | | 93,40 |
| 010114 | SUBSÍDIOS DE FÉRIAS E NATAL | 1.517.500,00 | 1.513.157,74 | | 1.513.157,74 | 1.513.157,74 | 4.342,26 | 4.342,26 | | 99,71 |
| 01011401 | PESSOAL DOS QUADROS | 1.392.900,00 | 1.388.165,28 | | 1.388.165,28 | 1.388.165,28 | 3.834,72 | 3.834,72 | | 99,72 |
| 01011402 | PESSOAL EM QUALQUER OUTRA SITUAÇÃO | 125.500,00 | 124.992,46 | | 124.992,46 | 124.992,46 | 507,54 | 507,54 | | 99,60 |
| 010115 | REMUNERAÇÕES POR DOENÇA E MATERNIDADE / PATERNIDADE | 295.000,00 | 291.679,51 | | 291.679,51 | 291.679,51 | 3.320,49 | 3.320,49 | | 98,87 |
| 0102 | ABONOS VARIÁVEIS OU EVENTUAIS | 331.400,00 | 287.798,79 | | 287.798,79 | 287.660,41 | 43.601,21 | 43.739,59 | 138,38 | 86,80 |
| 010202 | HORAS EXTRAORDINÁRIAS | 94.500,00 | 64.612,54 | | 64.612,54 | 64.612,54 | 29.887,46 | 29.887,46 | | 68,37 |
| 010204 | AJUDAS DE CUSTO | 9.000,00 | 4.690,78 | | 4.690,78 | 4.690,78 | 4.309,22 | 4.309,22 | | 52,12 |
| 010205 | ABONO PARA FALHAS | 18.500,00 | 17.732,25 | | 17.732,25 | 17.732,25 | 767,75 | 767,75 | | 95,85 |
| 010210 | SUBSÍDIO DE TRABALHO NOCTURNO | 69.000,00 | 66.416,74 | | 66.416,74 | 66.416,74 | 2.583,26 | 2.583,26 | | 96,26 |
| 010211 | SUBSÍDIO DE TURNO | 78.700,00 | 77.959,82 | | 77.959,82 | 77.959,82 | 740,18 | 740,18 | | 99,06 |
| 010212 | INDENIZACIONES POR CESSAÇÃO DE FUNÇÕES | 16.000,00 | 12.902,64 | | 12.902,64 | 12.902,64 | 3.097,36 | 3.097,36 | | 80,64 |
| 010213 | OUTROS SUPLEMENTOS E PRÊMIOS | 45.700,00 | 43.484,02 | | 43.484,02 | 43.345,64 | 2.215,98 | 2.354,36 | 138,38 | 94,85 |
| 01021300 | OUTROS SUPLEMENTOS E PRÊMIOS | 45.700,00 | 43.484,02 | | 43.484,02 | 43.345,64 | 2.215,98 | 2.354,36 | 138,38 | 94,85 |
| 0103 | SEGURANÇA SOCIAL | 3.480.750,00 | 3.344.231,46 | | 3.344.231,46 | 3.344.231,46 | 136.518,54 | 136.518,54 | | 96,08 |
| 010301 | ENCARGOS COM A SAÚDE | 245.500,00 | 211.559,33 | | 211.559,33 | 211.559,33 | 33.940,67 | 33.940,67 | | 86,17 |
| 010303 | SUBSÍDIO FAMILIAR A CRIANÇAS E JOVENS | 110.500,00 | 108.857,17 | | 108.857,17 | 108.857,17 | 1.642,83 | 1.642,83 | | 98,51 |
| 010304 | OUTRAS PRESTAÇÕES FAMILIARES | 14.000,00 | 13.358,70 | | 13.358,70 | 13.358,70 | 641,30 | 641,30 | | 95,42 |
| 010305 | CONTRIBUIÇÕES PARA A SEGURANÇA SOCIAL | 2.910.170,00 | 2.837.186,50 | | 2.837.186,50 | 2.837.186,50 | 72.983,50 | 72.983,50 | | 97,49 |
| 01030501 | ASSISTÊNCIA NA DOENÇA DOS FUNCIONÁRIOS PÚBLICOS | 334.900,00 | 300.117,09 | | 300.117,09 | 300.117,09 | 34.782,91 | 34.782,91 | | 89,61 |
| 01030502 | SEGURANÇA SOCIAL DOS FUNCIONÁRIOS PÚBLICOS | 1.734.370,00 | 1.718.205,19 | | 1.718.205,19 | 1.718.205,19 | 16.164,81 | 16.164,81 | | 99,07 |
| 0103050201 | CAIXA GERAL DE APOSENTAÇÕES | 1.734.370,00 | 1.718.205,19 | | 1.718.205,19 | 1.718.205,19 | 16.164,81 | 16.164,81 | | 99,07 |
| 01030503 | SEGURANÇA SOCIAL - REGIME GERAL | 840.400,00 | 818.864,22 | | 818.864,22 | 818.864,22 | 21.535,78 | 21.535,78 | | 97,44 |
| 01030504 | OUTROS | 500,00 | | | | | 500,00 | 500,00 | | |
| 010306 | ACIDENTES EM SERVIÇOS E DOENÇAS PROFISSIONAIS | 79.580,00 | 79.074,57 | | 79.074,57 | 79.074,57 | 505,43 | 505,43 | | 99,36 |
| 010309 | SEGUROS | 121.000,00 | 94.195,19 | | 94.195,19 | 94.195,19 | 26.804,81 | 26.804,81 | | 77,85 |
| 01030901 | SEGUROS DE ACIDENTES DE TRABALHO E DOENÇAS PROFISSIONAIS | 120.500,00 | 94.195,19 | | 94.195,19 | 94.195,19 | 26.304,81 | 26.304,81 | | 78,17 |
| 01030902 | SEGUROS DE SAÚDE | 500,00 | | | | | 500,00 | 500,00 | | |
| 02 | ADQUISIÇÃO DE BENS E SERVIÇOS | 15.907.034,93 | 15.233.884,69 | 1.539.215,17 | 16.773.099,86 | 12.762.870,67 | 673.150,24 | 3.144.164,26 | 2.471.014,02 | 80,23 |
| 0201 | ADQUISIÇÃO DE BENS | 4.152.810,00 | 4.022.055,23 | 641.039,10 | 4.663.094,33 | 3.447.664,10 | 130.754,77 | 705.145,90 | 574.391,13 | 83,02 |
| 020101 | MATÉRIAS-PRIMAS E SUBSIDIÁRIAS | 262.000,00 | 258.392,42 | | 258.392,42 | 197.528,74 | 3.607,58 | 64.471,26 | 60.863,68 | 75,39 |
| 020102 | COMBUSTÍVEIS E LUBRIFICANTES | 684.200,00 | 668.189,11 | | 668.189,11 | 570.558,10 | 16.010,89 | 113.641,90 | 97.631,01 | 83,39 |
| 02010201 | Gasolina | 18.900,00 | 13.827,34 | | 13.827,34 | 12.583,09 | 5.072,66 | 6.316,91 | 1.244,25 | 66,58 |
| 02010202 | Gasóleo | 600.800,00 | 590.278,98 | | 590.278,98 | 504.648,11 | 10.521,02 | 96.151,89 | 85.630,87 | 84,00 |
| 02010299 | Outros | 64.500,00 | 64.082,79 | | 64.082,79 | 53.326,90 | 417,21 | 11.173,10 | 10.755,89 | 82,68 |

(a) (11 = 7 / 3 + 100)

MAPA DO CONTROLO ORÇAMENTAL DA DESPESA

ENTIDADE: CMVC - MUNICÍPIO DE VILA DO CONDE Período: 2015/01/01 a 2015/12/31 ANO 2015

PÁG. 2

| CLASSIFICAÇÃO | | Dotações CORRIGIDAS | COMPROMISSOS ASSUMIDOS | | | Despesa paga | DIFERENÇAS | | | Grau de Execução Orçamental da Despesa |
|------------------|--|------------------------|------------------------|------------------------------|----------------------|----------------------|---|------------------------|---|---|
| ECONÓMICA (1) | DESCRIÇÃO (2) | | EXERCÍCIO (4) | EXERCÍCIOS FUTUROS (5) | TOTAL (6) | | Dotação Não Comprometida (9 = 3 - 4) | Saldo (9 = 3 - 7) | Compromissos por pagar (10 = 4 - 7) | |
| 020104 | LIMPEZA E HIGIENE | 90.500,00 | 85.170,02 | | 85.170,02 | 76.707,70 | 5.329,38 | 13.792,30 | 8.462,32 | 84,76 |
| 020105 | ALIMENTAÇÃO- REFEIÇÕES CONFECCIONADAS | 977.560,00 | 969.264,10 | 641.039,10 | 1.610.303,20 | 818.833,13 | 8.295,90 | 158.726,87 | 150.430,97 | 83,76 |
| 020107 | VESTUÁRIO E ARTIGOS PESSOAIS | 76.600,00 | 72.488,07 | | 72.488,07 | 44.383,31 | 4.111,93 | 32.216,69 | 28.104,76 | 57,94 |
| 020108 | MATERIAL DE ESCRITÓRIO | 65.100,00 | 58.834,39 | | 58.834,39 | 50.323,24 | 6.265,61 | 14.776,76 | 8.511,15 | 77,30 |
| 020112 | MATERIAL DE TRANSPORTE - PEÇAS | 16.500,00 | 11.159,67 | | 11.159,67 | 11.159,67 | 5.340,33 | 5.340,33 | | 67,63 |
| 020115 | PRÊMIOS, COMEMORAÇÕES E OFERTAS | 4.100,00 | 2.934,62 | | 2.934,62 | 2.800,43 | 1.165,38 | 1.299,57 | 134,19 | 68,30 |
| 020117 | FERRAMENTAS E UTENSÍLIOS | 103.200,00 | 99.919,06 | | 99.919,06 | 91.535,44 | 3.280,94 | 11.664,56 | 8.383,62 | 88,70 |
| 020118 | LIVROS E DOCUMENTAÇÃO TÉCNICA | 3.500,00 | 299,88 | | 299,88 | 299,88 | 3.200,12 | 3.200,12 | | 8,57 |
| 020119 | ARTIGOS HOMORÉTICOS E DE DECORAÇÃO | 500,00 | 168,81 | | 168,81 | 168,81 | 331,19 | 331,19 | | 33,76 |
| 020120 | MATERIAL DE EDUCAÇÃO, CULTURA E RECREIO | 36.650,00 | 35.585,18 | | 35.585,18 | 22.129,03 | 1.064,82 | 14.520,97 | 13.156,15 | 60,38 |
| 020121 | OUTROS BENS | 1.832.400,00 | 1.759.649,90 | | 1.759.649,90 | 1.561.236,62 | 72.750,10 | 271.163,38 | 198.413,28 | 85,20 |
| 0202 | AQUISIÇÃO DE SERVIÇOS | 11.754.224,93 | 11.211.829,46 | 898.176,07 | 12.110.005,53 | 9.315.206,57 | 542.395,47 | 2.439.018,36 | 1.896.622,89 | 79,25 |
| 020201 | ENCARGOS DE INSTALAÇÕES | 1.903.000,00 | 1.902.923,03 | 117.022,13 | 2.019.945,16 | 1.429.256,79 | 76,97 | 473.743,21 | 473.666,24 | 75,11 |
| 020203 | CONSERVAÇÃO DE BENS | 96.094,93 | 61.314,76 | | 61.314,76 | 59.688,13 | 34.780,17 | 36.406,80 | 1.626,63 | 62,11 |
| 020204 | LOCAÇÃO DE EDIFÍCIOS | 37.000,00 | 35.791,86 | | 35.791,86 | 35.507,86 | 1.208,14 | 1.492,14 | 284,00 | 95,97 |
| 020208 | LOCAÇÃO DE OUTROS BENS | 296.500,00 | 296.499,04 | | 296.499,04 | 258.738,20 | 0,36 | 37.761,80 | 37.760,84 | 87,26 |
| 020209 | COMUNICAÇÕES | 195.600,00 | 174.922,75 | 78.351,00 | 253.273,75 | 161.842,59 | 20.677,25 | 33.757,41 | 13.080,16 | 82,74 |
| 020210 | TRANSPORTES | 209.450,00 | 127.900,36 | 483.319,91 | 611.220,27 | 114.191,70 | 81.549,64 | 95.250,30 | 13.708,66 | 54,52 |
| 020211 | REPRESENTAÇÃO DOS SERVIÇOS | 39.500,00 | 18.849,29 | | 18.849,29 | 18.434,57 | 20.650,71 | 21.065,43 | 414,72 | 46,67 |
| 020212 | SEGUROS | 74.000,00 | 68.655,30 | | 68.655,30 | 68.543,15 | 5.344,70 | 5.456,85 | 112,15 | 92,63 |
| 020213 | DESLOCAÇÕES E ESTADAS DE SERVIDORES | 33.100,00 | 29.473,84 | | 29.473,84 | 29.473,84 | 3.626,16 | 3.626,16 | | 89,04 |
| 020214 | ESTUDOS, PARCERES, PROJECTOS E CONSULTADORIA | 201.000,00 | 199.976,54 | 26.137,50 | 226.114,04 | 151.955,48 | 1.023,46 | 49.044,52 | 48.021,06 | 75,60 |
| 020215 | FORMAÇÃO | 11.800,00 | 11.676,80 | | 11.676,80 | 11.126,80 | 123,20 | 673,20 | 550,00 | 94,29 |
| 020216 | SEMINÁRIOS, EXPOSIÇÕES E SIMILARES | 2.000,00 | 1.845,00 | | 1.845,00 | 1.845,00 | 155,00 | 155,00 | | 92,25 |
| 020217 | PUBLICIDADE | 100.500,00 | 87.984,90 | | 87.984,90 | 82.164,24 | 12.515,10 | 18.335,76 | 5.820,66 | 81,76 |
| 020218 | VIGILÂNCIA E SEGURANÇA | 16.000,00 | 16.159,51 | | 16.159,51 | 40.558,93 | 1.840,49 | 7.441,07 | 5.600,58 | 84,50 |
| 020219 | ASSISTÊNCIA TÉCNICA | 207.000,00 | 203.741,38 | | 203.741,38 | 153.305,36 | 3.258,62 | 53.694,64 | 50.436,02 | 74,06 |
| 020220 | OUTROS TRABALHOS ESPECIALIZADOS | 392.300,00 | 320.707,19 | 193.345,53 | 514.052,72 | 260.006,40 | 71.592,81 | 132.293,60 | 60.700,79 | 66,28 |
| 020222 | SERVIÇOS DE SAÚDE | 254.600,00 | 254.572,51 | | 254.572,51 | 254.572,51 | 27,49 | 27,49 | | 99,99 |
| 020224 | ENCARGOS DE COBRANÇA DE RECEITAS | 850.000,00 | 807.495,44 | | 807.495,44 | 807.495,44 | 42.504,56 | 42.504,56 | | 95,00 |
| 020225 | OUTROS SERVIÇOS | 6.802.780,00 | 6.561.339,96 | | 6.561.339,96 | 5.376.499,58 | 241.440,04 | 1.426.280,42 | 1.184.840,38 | 79,03 |
| 03 | JUROS E OUTROS ENCARGOS | 1.445.798,00 | 1.408.880,08 | 11.298.693,06 | 12.707.573,14 | 1.408.880,08 | 36.917,92 | 36.917,92 | | 97,45 |
| 0301 | JUROS DA DÍVIDA PÚBLICA | 1.428.798,00 | 1.404.340,71 | 11.298.693,06 | 12.703.033,77 | 1.404.340,71 | 24.457,29 | 24.457,29 | | 98,29 |
| 030103 | SOCIEDADES FINANCEIRAS- BANCOS E OUTRAS INSTITUIÇÕES FINANCEIRAS | 1.428.798,00 | 1.404.340,71 | 11.298.693,06 | 12.703.033,77 | 1.404.340,71 | 24.457,29 | 24.457,29 | | 98,29 |
| 03010302 | Empréstimos de Médio e Longo Prazos | 1.428.798,00 | 1.404.340,71 | 11.298.693,06 | 12.703.033,77 | 1.404.340,71 | 24.457,29 | 24.457,29 | | 98,29 |
| 0305 | OUTROS JUROS | 17.000,00 | 4.539,37 | | 4.539,37 | 4.539,37 | 12.460,63 | 12.460,63 | | 26,70 |
| 030502 | OUTROS | 17.000,00 | 4.539,37 | | 4.539,37 | 4.539,37 | 12.460,63 | 12.460,63 | | 26,70 |
| 04 | TRANSFERÊNCIAS CORRENTES | 3.432.405,07 | 3.369.483,98 | 62.481,54 | 3.431.965,42 | 3.359.462,14 | 62.921,19 | 72.942,93 | 10.021,74 | 97,87 |
| 0405 | ADMINISTRAÇÃO LOCAL | 1.502.405,07 | 1.502.287,73 | | 1.502.287,73 | 1.502.287,73 | 117,34 | 117,34 | | 99,99 |
| 040501 | CONTINENTE | 1.502.405,07 | 1.502.287,73 | | 1.502.287,73 | 1.502.287,73 | 117,34 | 117,34 | | 99,99 |
| 04050102 | FREGUESIAS | 1.502.405,07 | 1.502.287,73 | | 1.502.287,73 | 1.502.287,73 | 117,34 | 117,34 | | 99,99 |
| 0407 | INSTITUIÇÕES SEM FINS LUCRATIVOS | 1.880.000,00 | 1.819.701,58 | 62.481,54 | 1.882.183,12 | 1.809.815,44 | 60.298,42 | 70.184,56 | 9.886,14 | 96,27 |
| 040701 | INSTITUIÇÕES SEM FINS LUCRATIVOS | 1.880.000,00 | 1.819.701,58 | 62.481,54 | 1.882.183,12 | 1.809.815,44 | 60.298,42 | 70.184,56 | 9.886,14 | 96,27 |
| 0408 | FAMÍLIAS | 50.000,00 | 47.494,57 | | 47.494,57 | 47.358,97 | 2.505,43 | 2.641,03 | 135,60 | 94,72 |
| 040802 | OUTRAS | 50.000,00 | 47.494,57 | | 47.494,57 | 47.358,97 | 2.505,43 | 2.641,03 | 135,60 | 94,72 |
| 06 | OUTRAS DESPESAS CORRENTES | 306.125,28 | 242.861,62 | | 242.861,62 | 240.421,62 | 63.263,66 | 65.703,66 | 2.440,00 | 78,54 |
| 0602 | DIVERSAS | 306.125,28 | 242.861,62 | | 242.861,62 | 240.421,62 | 63.263,66 | 65.703,66 | 2.440,00 | 78,54 |
| 060203 | OUTRAS | 306.125,28 | 242.861,62 | | 242.861,62 | 240.421,62 | 63.263,66 | 65.703,66 | 2.440,00 | 78,54 |
| 06020301 | Restituições | 500,00 | 389,45 | | 389,45 | 389,45 | 110,55 | 110,55 | | 77,89 |
| 06020302 | IVA Pago | 28.100,00 | 28.009,93 | | 28.009,93 | 28.009,93 | 90,07 | 90,07 | | 99,68 |
| 06020304 | Serviços Bancários | 50.000,00 | 40.622,07 | | 40.622,07 | 40.622,07 | 9.377,93 | 9.377,93 | | 81,24 |
| 06020305 | Outras | 227.525,28 | 173.840,17 | | 173.840,17 | 171.400,17 | 53.685,11 | 56.125,11 | 2.440,00 | 75,33 |
| | DESPESAS DE CAPITAL | 13.810.298,08 | 13.570.347,21 | 37.500.527,28 | 51.070.874,49 | 13.443.242,13 | 239.350,87 | 367.055,95 | 127.105,08 | 97,34 |
| 07 | AQUISIÇÃO DE BENS DE CAPITAL | 4.170.256,00 | 3.963.223,04 | | 3.963.223,04 | 3.865.320,74 | 207.032,96 | 304.935,26 | 97.902,30 | 92,69 |

(a) (11 = 7 / 3 * 100)

PÁGINA 76

MAPA DO CONTROLO ORÇAMENTAL DA DESPESA

ENTIDADE

CMVC

MUNICÍPIO DE VILA DO CONDE

Período: 2015/01/01 a 2015/12/31

ANO 2015

PÁG. 3

| CLASSIFICAÇÃO | | DOTAÇÕES | COMPROMISSOS ASSUMIDOS | | | DESPESA PAGA | DIFERENÇAS | | | GRAU DE EXECUÇÃO ORÇAMENTAL DA DESPESA (11) a) |
|---------------|--|---------------|------------------------|---------------|------------------------|---------------|--------------|--------------------------------------|-------------------|--|
| ECONÓMICA (1) | DESCRIÇÃO (2) | | CORRIGIDAS (3) | EXERCÍCIO (4) | EXERCÍCIOS FUTUROS (5) | | TOTAL (6) | DOTAÇÃO NÃO COMPROMETIDA (8 = 3 - 4) | SELDO (9 = 3 - 7) | |
| 0701 | INVESTIMENTOS | 4.134.080,00 | 3.938.754,05 | | 3.938.754,05 | 3.840.851,75 | 195.325,95 | 293.228,25 | 97.902,30 | 92,91 |
| 070102 | HABITAÇÕES | 495.780,31 | 462.547,61 | | 462.547,61 | 454.656,97 | 33.232,70 | 41.123,34 | 7.890,64 | 91,71 |
| 07010201 | Construção | 45.958,00 | 45.944,00 | | 45.944,00 | 45.944,00 | 14,00 | 14,00 | | 99,97 |
| 07010202 | Aquisição | 200.000,00 | 200.000,00 | | 200.000,00 | 200.000,00 | | | | 100,00 |
| 07010203 | Reparação e Beneficiação | 249.822,31 | 216.603,61 | | 216.603,61 | 208.712,97 | 33.218,70 | 41.109,34 | 7.890,64 | 83,54 |
| 070103 | EDIFÍCIOS | 1.360.219,77 | 1.238.997,28 | | 1.238.997,28 | 1.233.108,90 | 121.222,49 | 127.110,87 | 5.888,38 | 90,66 |
| 07010301 | INSTALAÇÕES DE SERVIÇOS | 551.196,77 | 474.952,44 | | 474.952,44 | 469.064,06 | 76.214,33 | 82.132,71 | 5.888,38 | 85,10 |
| 07010302 | INSTALAÇÕES DESPORTIVAS E RECREATIVAS | 100,00 | | | | | 100,00 | 100,00 | | |
| 07010303 | MERCADOS E INSTALAÇÕES DE FISCALIZAÇÃO SANITÁRIA | 91.652,00 | 91.648,77 | | 91.648,77 | 91.648,77 | 3,23 | 3,23 | | 100,00 |
| 07010305 | ESCOLAS | 717.271,00 | 672.396,07 | | 672.396,07 | 672.396,07 | 44.874,93 | 44.874,93 | | 93,74 |
| 070104 | CONSTRUÇÕES DIVERSAS | 1.322.156,69 | 1.308.511,14 | | 1.308.511,14 | 1.291.220,21 | 13.645,55 | 30.936,48 | 17.290,93 | 97,66 |
| 07010401 | Viadutos, Arruamentos e Obras Complementares | 721.460,00 | 715.497,22 | | 715.497,22 | 705.109,22 | 5.962,78 | 16.350,78 | 10.388,00 | 97,73 |
| 07010402 | SISTEMAS DE DRENAGEM DE ÁGUAS RESIDUAIS | 18.590,00 | 18.532,67 | | 18.532,67 | 18.532,67 | 57,33 | 57,33 | | 99,69 |
| 07010406 | Instalações Desportivas e Recreativas | 92.400,00 | 89.962,65 | | 89.962,65 | 89.962,65 | 2.437,35 | 2.437,35 | | 97,36 |
| 07010408 | Viação Rural | 486.006,69 | 480.903,16 | | 480.903,16 | 475.605,28 | 5.103,53 | 10.401,41 | 5.297,88 | 97,86 |
| 07010409 | Sinalização e Trânsito | 3.700,00 | 3.615,44 | | 3.615,44 | 2.010,39 | 84,56 | 1.689,61 | 1.605,05 | 54,33 |
| 070107 | EQUIPAMENTO DE INFORMÁTICA | 147.800,00 | 139.946,36 | | 139.946,36 | 139.946,36 | 7.853,64 | 7.853,64 | | 94,69 |
| 070108 | SOFTWARE INFORMÁTICO | 117.808,23 | 114.727,96 | | 114.727,96 | 112.575,46 | 3.080,27 | 5.232,77 | 2.152,50 | 95,56 |
| 070109 | EQUIPAMENTO ADMINISTRATIVO | 1.290,00 | 932,51 | | 932,51 | 932,51 | 357,49 | 357,49 | | 72,29 |
| 070110 | EQUIPAMENTO BÁSICO | 585.225,00 | 570.161,57 | | 570.161,57 | 567.254,33 | 15.063,43 | 17.970,67 | 2.907,24 | 96,93 |
| 07011001 | EQUIPAMENTO DE RECOLHA DE RESÍDUOS | 79.500,00 | 71.127,11 | | 71.127,11 | 71.127,11 | 8.372,89 | 8.372,89 | | 89,47 |
| 07011002 | OUTROS | 505.725,00 | 499.034,46 | | 499.034,46 | 496.127,22 | 6.690,54 | 9.597,78 | 2.907,24 | 98,10 |
| 070111 | FERRAMENTOS E UTENSÍLIOS | 16.400,00 | 15.612,53 | | 15.612,53 | 14.961,88 | 787,47 | 1.438,12 | 650,65 | 91,23 |
| 070115 | OUTROS INVESTIMENTOS | 87.400,00 | 87.317,09 | | 87.317,09 | 26.195,13 | 82,91 | 61.204,87 | 61.121,96 | 29,97 |
| 0703 | BENS DE DOMÍNIO PÚBLICO | 36.176,00 | 24.468,99 | | 24.468,99 | 24.468,99 | 11.707,01 | 11.707,01 | | 67,64 |
| 070303 | OUTRAS CONSTRUÇÕES E INFRA-ESTRUTURAS | 36.176,00 | 24.468,99 | | 24.468,99 | 24.468,99 | 11.707,01 | 11.707,01 | | 67,64 |
| 07030304 | ILUMINAÇÃO PÚBLICA | 36.176,00 | 24.468,99 | | 24.468,99 | 24.468,99 | 11.707,01 | 11.707,01 | | 67,64 |
| 08 | TRANSFERÊNCIAS DE CAPITAL | 733.500,00 | 708.083,80 | | 708.083,80 | 678.881,02 | 25.416,20 | 54.618,98 | 29.202,78 | 92,55 |
| 0801 | SOCIEDADES E QUASE-SOCIEDADES NÃO FINANCEIRAS | 611.000,00 | 610.583,80 | | 610.583,80 | 581.381,02 | 416,20 | 29.618,98 | 29.202,78 | 95,15 |
| 080101 | PÚBLICAS | 611.000,00 | 610.583,80 | | 610.583,80 | 581.381,02 | 416,20 | 29.618,98 | 29.202,78 | 95,15 |
| 08010102 | Outras | 611.000,00 | 610.583,80 | | 610.583,80 | 581.381,02 | 416,20 | 29.618,98 | 29.202,78 | 95,15 |
| 0807 | INSTITUIÇÕES SEM FINS LUCRATIVOS | 122.500,00 | 97.500,00 | | 97.500,00 | 97.500,00 | 25.000,00 | 25.000,00 | | 79,59 |
| 080701 | INSTITUIÇÕES SEM FINS LUCRATIVOS | 122.500,00 | 97.500,00 | | 97.500,00 | 97.500,00 | 25.000,00 | 25.000,00 | | 79,59 |
| 09 | ACTIVOS FINANCEIROS | 268.953,00 | 268.953,00 | | 268.953,00 | 268.953,00 | | | | 100,00 |
| 0907 | AÇÕES E OUTRAS PARTICIPAÇÕES | 268.953,00 | 268.953,00 | | 268.953,00 | 268.953,00 | | | | 100,00 |
| 090708 | ADMINISTRAÇÃO PÚBLICA LOCAL - PARTICIPAÇÃO NO FUNDO DE APOIO MUNICIPAL | 268.953,00 | 268.953,00 | | 268.953,00 | 268.953,00 | | | | 100,00 |
| 10 | PASSIVOS FINANCEIROS | 8.564.389,08 | 8.558.398,87 | 37.500.527,28 | 46.058.926,15 | 8.558.398,87 | 5.990,21 | 5.990,21 | | 99,93 |
| 1006 | EMPRÉSTIMOS A MÉDIO E LONGO PRAZOS | 8.564.389,08 | 8.558.398,87 | 37.500.527,28 | 46.058.926,15 | 8.558.398,87 | 5.990,21 | 5.990,21 | | 99,93 |
| 100603 | SOCIEDADES FINANCEIRAS- BANCOS E OUTRAS INSTITUIÇÕES FINANCEIRAS | 8.564.389,08 | 8.558.398,87 | 37.500.527,28 | 46.058.926,15 | 8.558.398,87 | 5.990,21 | 5.990,21 | | 99,93 |
| 11 | OUTRAS DESPESAS DE CAPITAL | 73.200,00 | 71.688,50 | | 71.688,50 | 71.688,50 | 1.511,50 | 1.511,50 | | 97,94 |
| 1102 | DIVERSAS | 73.200,00 | 71.688,50 | | 71.688,50 | 71.688,50 | 1.511,50 | 1.511,50 | | 97,94 |
| 110201 | Restituições | 1.500,00 | | | | | 1.500,00 | 1.500,00 | | |
| 110299 | Outras | 71.700,00 | 71.688,50 | | 71.688,50 | 71.688,50 | 11,50 | 11,50 | | 99,98 |
| TOTAL | | 50.429.861,36 | 49.110.167,61 | 50.400.917,05 | 99.511.084,66 | 46.498.095,39 | 1.319.693,75 | 3.931.765,97 | 2.612.072,22 | 92,20 |

(a) (11 = 7 / 3 * 100)

ORGÃO EXECUTIVO

Em 12 de Abril de 2016

[Assinatura]

Antônio Maria Silva Cruz
 Maria de Lourdes Castro Alves

ORGÃO DELIBERATIVO

Em 26 de Abril de 2016

[Assinatura]
 Rui Pedro Pereira Aragão

[Assinatura]
 Vitor Manuel Barandas Coutinho & Afins

[Assinatura]

| OBJETIVO | CÓDIGO DA CLASSIFIC. ORÇAMENTÁRIA | CÓDIGO(ES)/FUNDO | CÓDIGO(ES)/TIPO/EXERCÍCIO | DESCRIÇÃO | FORMA DE REALIZAÇÃO | FONTE DE FINANCIAMENTO | | | DÍGITO | | MONTANTE PREVISTO | | | MONTANTE EXECUTADO | | | EXEC. FINAN. | EXEC. FINAN. |
|----------|-----------------------------------|------------------|---------------------------|---------------------------------|---------------------|------------------------|----|--------------|--------|--------------|-------------------|--------------|--------------|--------------------|--------------|--------------|--------------|--------------|
| | | | | | | AC | AA | FC | INÍCIO | FIN | 300 | 300S | TOTAL | 300S | 300 | TOTAL | 300S | 300 |
| | | | | | | a TRANSFERÊNCIAS ... | | 816.657,00 | | 816.657,00 | | 719.195,10 | 719.195,10 | | | | | |
| 2.1.1.2. | | | | Ensino Básico | | | | | | | | | | | | | | |
| | 02/07010305 | 2903 | 2003 | 1 | 30 | EMPRESARIAL | | | | | | 647.671,00 | 647.671,00 | 603.002,57 | 603.002,57 | 93,10 | 93,10 | |
| | | 3003 | 2003 | 1 | 31 | OUTRA | | | | | | 490.971,00 | 490.971,00 | 439.395,31 | 439.395,31 | 91,34 | 91,36 | |
| | | | | | | | | | | | | 98.200,00 | 98.200,00 | 97.819,00 | 97.819,00 | 99,61 | 99,61 | |
| | 02/070107 | 3003 | 2003 | 1 | 31 | | | | | | | | | | | | | |
| | 02/070108 | 3003 | 2003 | 1 | 31 | | | | | | | | | | | | | |
| | 02/070109 | 3003 | 2003 | 1 | 31 | | | | | | | | | | | | | |
| | 02/07011002 | 3003 | 2003 | 1 | 31 | | | | | | | 98.200,00 | | 97.819,00 | | 99,61 | | |
| | 02/070111 | 3003 | 2003 | 1 | 31 | | | | | | | | | | | | | |
| | 02/07010305 | 3004 | 2015 | 1 | 3 | | | | | | | 69.500,00 | 69.500,00 | 65.798,26 | 65.798,26 | 96,01 | 96,01 | |
| 2.1.1.3. | | | | Centros escolares | | | | | | | | | | | | | | |
| | 02/07010305 | 2513 | 2009 | 1 | 3 | EMPRESARIAL | | | | | | 167.890,00 | 167.890,00 | 167.212,50 | 167.212,50 | 99,63 | 99,63 | |
| | | 2514 | 2015 | 1 | 4 | | | | | | | 62.100,00 | 62.100,00 | 61.589,30 | 61.589,30 | 99,18 | 99,18 | |
| | | | | | | | | | | | | 165.700,00 | 165.700,00 | 165.623,70 | 165.623,70 | 99,93 | 99,93 | |
| | 02/07010305 | 2514 | 2015 | 1 | 4 | | | | | | | 105.700,00 | | 105.623,70 | | 99,93 | | |
| | 02/07011002 | 2514 | 2015 | 1 | 4 | | | | | | | | | | | | | |
| 2.4. | | | | Habituação e Serviços Coletivos | | | | | | | | | | | | | | |
| 2.4.1. | | | | Habituação | | | | | | | | | | | | | | |
| | 02/07010202 | 3103 | 2003 | 1 | 32 | OUTRA | | | | | | 1.453.656,31 | 1.439.690,00 | 2.893.265,31 | 1.314.899,09 | 1.314.899,09 | 90,45 | 90,45 |
| | | | | | | | | | | | | 495.700,31 | | 495.700,31 | 454.656,97 | 454.656,97 | 91,71 | 91,71 |
| | 02/07010201 | 3103 | 2003 | 1 | 34 | EMPRESARIAL | | | | | | 200.000,00 | | 200.000,00 | 200.000,00 | 100,00 | 100,00 | |
| | | | | | | | | | | | | 45.358,00 | | 45.358,00 | 45.344,00 | 99,97 | 99,97 | |
| | 02/07010203 | 3803 | 2003 | 1 | 39 | EMPRESARIAL | | | | | | 119.653,31 | | 119.653,31 | 116.325,73 | 116.325,73 | 97,11 | 97,11 |
| | 02/07010203 | 3803 | 2014 | 1 | 2 | EMPRESARIAL | | | | | | 130.769,00 | | 130.769,00 | 12.387,24 | 12.387,24 | 70,65 | 70,65 |
| | | | | | | | | | | | | 691.666,00 | 1.439.690,00 | 2.130.656,00 | 601.899,34 | 601.899,34 | 87,08 | 88,25 |
| 2.4.2. | | | | Ordenamento do Território | | | | | | | | | | | | | | |
| | 02/07010401 | 64003 | 2003 | 1 | 49 | EMPRESARIAL | | | | | | 3.800,00 | | 3.800,00 | 3.766,31 | 3.766,31 | 99,62 | 99,62 |
| | 02/07010401 | 64903 | 2003 | 1 | 50 | EMPRESARIAL | | | | | | 14.150,00 | | 14.150,00 | 12.729,00 | 12.729,00 | 89,96 | 89,96 |
| | 02/07010401 | 65203 | 2003 | 1 | 53 | EMPRESARIAL | | | | | | | | | | | | |
| | 02/07010401 | 65303 | 2003 | 1 | 60 | EMPRESARIAL | | | | | | 308.250,00 | | 308.250,00 | 316.394,83 | 316.394,83 | 99,61 | 99,61 |
| | 02/070101 | 06203 | 2003 | 1 | 61 | OUTRA | | | | | | | | | | | | |
| | 02/070115 | 08303 | 2003 | 1 | 62 | OUTRA | | | | | | 97.400,00 | | 97.400,00 | 26.195,43 | 26.195,43 | 29,97 | 29,97 |
| | 02/07010401 | 04905 | 2004 | 1 | 11 | EMPRESARIAL | | | | | | | | | | | | |
| | 02/07010401 | 05906 | 2003 | 1 | 15 | EMPRESARIAL | | | | | | 1.400.000,00 | | 1.400.300,00 | | | | |
| | | 65907 | 2010 | 1 | 15 | EMPRESARIAL | | | | | | 36.176,00 | 39.600,00 | 75.776,00 | 24.468,99 | 24.468,99 | 67,64 | 32,29 |
| | 02/070108 | 05907 | 2010 | 1 | 15 | | | | | | | | | | | | | |
| | 02/07010802 | 05907 | 2010 | 1 | 15 | | | | | | | 36.176,00 | | | 21.468,99 | | 61,64 | |
| | 02/07030301 | 04906 | 2012 | 1 | 2 | EMPRESARIAL | | | | | | 39.200,00 | | 39.200,00 | 28.734,48 | 28.734,48 | 73,30 | 73,30 |
| | | | | | | | | | | | | | | | | | | |
| | 02/07010401 | 64906 | 2012 | 1 | 2 | | | | | | | 39.200,00 | | | 28.734,48 | | 73,30 | |
| | 02/07010402 | 64906 | 2012 | 1 | 2 | | | | | | | | | | | | | |
| | 02/07010401 | 64907 | 2015 | 1 | 5 | | | | | | | 82.390,00 | | 82.390,00 | 82.794,37 | 82.794,37 | 99,88 | 99,88 |
| | 02/07010401 | 04908 | 2015 | 1 | 6 | | | | | | | 74.200,00 | | 74.200,00 | 71.225,43 | 71.225,43 | 95,99 | 95,99 |
| | | | | | | | | | | | | 18.590,00 | | 18.590,00 | 18.532,67 | 18.532,67 | 99,69 | 99,69 |
| 2.4.3. | | | | Saneamento Básico | | | | | | | | | | | | | | |
| | 02/07010402 | 2430 | 2010 | 1 | 1 | SEM DIR. | | | | | | | | | | | | |
| 2.4.3.2. | | | | Águas Pluviais | | | | | | | | | | | | | | |
| | 02/07010402 | 07103 | 2003 | 1 | 79 | EMPRESARIAL | | | | | | 18.590,00 | | 18.590,00 | 18.532,67 | 18.532,67 | 99,69 | 99,69 |
| | | | | | | | | | | | | 18.590,00 | | 18.590,00 | 18.532,67 | 18.532,67 | 99,69 | 99,69 |
| | | | | | | b TRANSFERÊNCIAS ... | | 2.867.564,31 | | 1.439.690,00 | | 4.307.164,31 | | 2.591.408,15 | 2.591.408,15 | | | |


[Handwritten signatures and notes at the bottom of the page]


| OBJETIVO | CÓDIGO DA CLASSIFIC. ECONÔMICA | CÓDIGO/ANEXO/PROJETO | DESCRIÇÃO | FORMA DE REALIZAÇÃO | FONTE DE FINANCIAMENTO | | | ANOS | | VALORES PREVISÃO | | | VALORES EXECUTADO | | | EXEC. FINAN. CEEBA | EXEC. FINAN. GLOBAL |
|-------------------|--------------------------------|----------------------|-----------|---------------------|------------------------|--|-----------|--------|--------------|------------------|--------------|--------------|-------------------|--------------|------------|--------------------|---------------------|
| | | | | | AC | AA | FC | INÍCIO | FIM | 2015 | 2016 | TOTAL | 2015 | 2016 | TOTAL | | |
| A TRANSFERIR ... | | | | | | | | | 3.497.869,31 | 4.989.600,00 | 4.437.469,31 | | 3.155.889,58 | 3.155.889,58 | | | |
| 3. | 02/07010412 | 22803 | 2003 | 1 | 215 | REPARAÇÃO, MANUTENÇÃO E CONSERVAÇÃO DE CENITÉRIOS | EMPRESADA | | | | | | | | | | |
| | | 22903 | 2003 | 1 | 215 | AQUISIÇÃO DE EQUIPAMENTO | OUTRA | | | 260,00 | | 260,00 | | 257,07 | 257,07 | 98,87 | 98,87 |
| | 02/0701042 | 22903 | 2003 | 1 | 215 | | | | | 260,00 | | | | 257,07 | | 98,87 | |
| | 02/070111 | 22903 | 2003 | 1 | 215 | | | | | | | | | | | | |
| | 02/070101 | 22704 | 2011 | 1 | 7 | AQUISIÇÃO DE TERRENOS | OUTRA | | | | | | | | | | |
| 3.3. | | | | | | FRANÇAS TURÍSTICAS | | | | 722.126,69 | 450.000,00 | 1.172.126,69 | | 709.174,09 | 709.174,09 | 68,21 | 68,59 |
| 3.3.1. | | | | | | Transportes e Comunicações | | | | 489.706,69 | 300.000,00 | 789.706,69 | | 477.615,67 | 477.615,67 | 97,53 | 68,48 |
| 3.3.1.1. | | | | | | Rede Viária e Sinalização | | | | 489.706,69 | 300.000,00 | 789.706,69 | | 477.615,67 | 477.615,67 | 97,53 | 68,48 |
| | 02/070101 | 12903 | 2003 | 1 | 132 | AQUISIÇÃO DE TERRENOS | OUTRA | | | | | | | | | | |
| | 02/07010401 | 13003 | 2003 | 1 | 232 | CONSTRUÇÃO DA PONTE SOBRE O RIO ESTE A LIGAR A EX 106 À EX 576 - ARCOS | EMPRESADA | | | | | 300.000,00 | | 300.000,00 | | | |
| | 02/07010408 | 20903 | 2003 | 1 | 210 | LEVANTAMENTO E REPOSIÇÃO DE PAVIMENTOS DEGRADADOS NO CONCELHO | EMPRESADA | | | 238.126,69 | | 238.126,69 | | 228.059,41 | 228.059,41 | 95,65 | 35,45 |
| | 02/07010409 | 20903 | 2003 | 1 | 211 | AQUISIÇÃO DE MATERIAIS DE SINALIZAÇÃO E TRÂNSITO | OUTRA | | | 3.700,00 | | 3.700,00 | | 2.010,39 | 2.010,39 | 54,33 | 54,33 |
| | 02/07010409 | 23003 | 2003 | 1 | 236 | CONSTRUÇÃO DE UMA PONTE - BETONTA | EMPRESADA | | | 205.800,00 | | 205.800,00 | | 205.769,46 | 205.769,46 | 99,98 | 99,98 |
| | 02/07010408 | 20801 | 2015 | 1 | 12 | CONSTRUÇÃO DE CASARÃO E BENEFICIAÇÃO DO PAVIMENTO NA ZONA DAS CALÇADAS | | | | 41.780,00 | | 41.780,00 | | 41.777,41 | 41.777,41 | 99,99 | 99,99 |
| 3.4. | | | | | | CONSTRUCO E TURISMO | | | | 232.420,00 | 150.000,00 | 382.420,00 | | 231.558,42 | 231.558,42 | 60,55 | 60,55 |
| 3.4.1. | | | | | | Mercados e Feiras | | | | 91.652,00 | | 91.652,00 | | 91.648,77 | 91.648,77 | 100,00 | 100,00 |
| | 02/07010303 | 21103 | 2003 | 1 | 216 | OBRAS DE MANUTENÇÃO E BENEFICIAÇÃO EM MERCADOS | EMPRESADA | | | 91.652,00 | | 91.652,00 | | 91.648,77 | 91.648,77 | 100,00 | 100,00 |
| | | 20903 | 2003 | 1 | 212 | AQUISIÇÃO DE EQUIPAMENTO | OUTRA | | | | | | | | | | |
| | 02/07010302 | 21203 | 2003 | 1 | 217 | | | | | | | | | | | | |
| | 02/070311 | 21203 | 2003 | 1 | 217 | | | | | | | | | | | | |
| 3.4.2. | | | | | | TURISMO | | | | 140.768,00 | 150.000,00 | 290.768,00 | | 139.909,65 | 139.909,65 | 99,39 | 48,12 |
| | | 21503 | 2003 | 1 | 220 | AQUISIÇÃO DE EQUIPAMENTO | OUTRA | | | | | | | | | | |
| | 02/070107 | 21503 | 2003 | 1 | 220 | | | | | | | | | | | | |
| | 02/070108 | 21503 | 2003 | 1 | 220 | | | | | | | | | | | | |
| | 02/070109 | 21503 | 2003 | 1 | 220 | | | | | | | | | | | | |
| | 02/07010902 | 21503 | 2003 | 1 | 220 | | | | | | | | | | | | |
| | 02/070111 | 21503 | 2003 | 1 | 220 | | | | | | | | | | | | |
| | 21304 | 2011 | 1 | 10 | | Lojas Interativas de Turismo de Vila do Carde | OUTRA | | | | | | | | | | |
| | 02/07010301 | 21304 | 2011 | 1 | 10 | | | | | | | | | | | | |
| | 02/070107 | 21304 | 2011 | 1 | 10 | | | | | | | | | | | | |
| | 02/070106 | 21304 | 2011 | 1 | 10 | | | | | | | | | | | | |
| | 02/070109 | 21304 | 2011 | 1 | 10 | | | | | | | | | | | | |
| | 02/07011002 | 21304 | 2011 | 1 | 10 | | | | | | | | | | | | |
| | 02/07010301 | 21305 | 2015 | 1 | 13 | REQUALIFICAÇÃO DO CENTRO DE ARTESANATO | | | | 140.768,00 | 150.000,00 | 290.768,00 | | 139.909,65 | 139.909,65 | 99,39 | 48,12 |
| TOTAL GERAL | | | | | | | | | 4.170.256,10 | 5.139.600,00 | 3.609.356,00 | | 3.365.320,74 | 3.365.320,74 | 32,69 | 40,22 | |

Notações

a) Execução financeira anual = (Executado no ano * 100) / Previsto no ano

b) Execução financeira global = (Total Executado * 100) / (Realizado em anos anteriores + Total Previsto)

ORÇÃO EXECUTIVO
 em 20 de Abril de 2016



ORÇÃO DELIBERATIVO
 em 20 de Abril de 2016


Antonio Maria Silva Cruz


Manoel Fernandes Coutinho

Maria de Lurdes Castro Alves

Rui Pedro Pereira Aragão



João Amador



| | | |
|--|---|-------------------------|
| ENTIDADE MUNICÍPIO DE VILA DO CONDE | RESUMO DA EXECUÇÃO DO PLANO PLURIANUAL DE INVESTIMENTOS Período: 2015/01/01 a 2015/12/31 | ANO CONTABILÍSTICO 2015 |
|--|---|-------------------------|

Página : 1

| OBJECTIVO PROGRAMA | DESCRIÇÃO | MONTANTE PREVISTO | | | MONTANTE EXECUTADO | | | EXEC. FINAN CEIRA | EXEC. FINAN CEIRA |
|--------------------------|--|-------------------|---------------|--------------|--------------------|--------------|--------------|-------------------------|-------------------------|
| | | ANO | ANOS SEQUINTE | TOTAL | ANOS ANTERIORES | ANO | TOTAL | ANUAL % (a) | GLOBAL % (b) |
| 1. | Funções gerais | 817.957,00 | | 817.957,00 | | 720.523,59 | 720.523,59 | 88,09 | 88,09 |
| 1.1. | Serviços gerais de administração pública | 817.957,00 | | 817.957,00 | | 720.523,59 | 720.523,59 | 88,09 | 88,09 |
| 1.1.1. | Administração geral | 817.957,00 | | 817.957,00 | | 720.523,59 | 720.523,59 | 88,09 | 88,09 |
| 1.1.1.1. | Edifícios | 182.853,77 | | 182.853,77 | | 108.977,22 | 108.977,22 | 59,60 | 59,60 |
| 1.1.1.3. | Maquinaria e equipamento | 635.103,23 | | 635.103,23 | | 611.546,37 | 611.546,37 | 96,29 | 96,29 |
| 2. | Funções sociais | 2.630.172,31 | 4.989.600,00 | 7.619.772,31 | | 2.435.623,06 | 2.435.623,06 | 92,60 | 31,96 |
| 2.1. | Educação | 844.171,00 | | 844.171,00 | | 798.886,58 | 798.886,58 | 94,64 | 94,64 |
| 2.1.1. | Ensino não superior | 844.171,00 | | 844.171,00 | | 798.886,58 | 798.886,58 | 94,64 | 94,64 |
| 2.1.1.1. | Ensino pré-escolar | 28.700,00 | | 28.700,00 | | 28.671,51 | 28.671,51 | 99,90 | 99,90 |
| 2.1.1.2. | Ensino básico | 647.671,00 | | 647.671,00 | | 603.002,57 | 603.002,57 | 93,10 | 93,10 |
| 2.1.1.3. | Centros escolares | 167.800,00 | | 167.800,00 | | 167.212,50 | 167.212,50 | 99,65 | 99,65 |
| 2.4. | Habituação e serviços colectivos | 1.453.666,31 | 1.439.600,00 | 2.893.266,31 | | 1.314.850,09 | 1.314.850,09 | 90,45 | 45,45 |
| 2.4.1. | Habituação | 495.780,31 | | 495.780,31 | | 454.656,97 | 454.656,97 | 91,71 | 91,71 |
| 2.4.2. | Ordenamento de território | 691.066,00 | 1.439.600,00 | 2.130.666,00 | | 601.808,34 | 601.808,34 | 87,08 | 28,25 |
| 2.4.3. | Saneamento | 18.590,00 | | 18.590,00 | | 18.532,67 | 18.532,67 | 99,69 | 99,69 |
| 2.4.3.2. | Águas pluviais | 18.590,00 | | 18.590,00 | | 18.532,67 | 18.532,67 | 99,69 | 99,69 |
| 2.4.5. | Resíduos sólidos | 79.500,00 | | 79.500,00 | | 71.127,11 | 71.127,11 | 89,47 | 89,47 |
| 2.4.6. | Protecção do meio ambiente e conservação da natureza | 168.730,00 | | 168.730,00 | | 168.725,00 | 168.725,00 | 100,00 | 100,00 |
| 2.5. | Serviços culturais, recreativos e religiosos | 332.335,00 | 3.550.000,00 | 3.882.335,00 | | 321.886,39 | 321.886,39 | 96,86 | 8,29 |
| 2.5.1. | Cultura | 227.575,00 | 400.000,00 | 627.575,00 | | 220.177,19 | 220.177,19 | 96,75 | 35,08 |
| 2.5.2. | Desporto, recreio e lazer | 104.500,00 | 3.150.000,00 | 3.254.500,00 | | 101.452,13 | 101.452,13 | 97,08 | 3,12 |
| 2.5.3. | Outras actividades cívicas e religiosas | 260,00 | | 260,00 | | 257,07 | 257,07 | 98,87 | 98,87 |
| 3. | Funções económicas | 722.126,69 | 450.000,00 | 1.172.126,69 | | 709.174,09 | 709.174,09 | 98,21 | 60,50 |
| 3.3. | Transportes e comunicações | 489.706,69 | 300.000,00 | 789.706,69 | | 477.615,67 | 477.615,67 | 97,53 | 60,48 |
| 3.3.1. | Transportes rodoviários | 489.706,69 | 300.000,00 | 789.706,69 | | 477.615,67 | 477.615,67 | 97,53 | 60,48 |
| 3.3.1.1. | Rede viária e sinalização | 489.706,69 | 300.000,00 | 789.706,69 | | 477.615,67 | 477.615,67 | 97,53 | 60,48 |
| 3.4. | Comércio e turismo | 232.420,00 | 150.000,00 | 382.420,00 | | 231.558,42 | 231.558,42 | 99,63 | 60,55 |
| 3.4.1. | Mercados e feiras | 91.652,00 | | 91.652,00 | | 91.648,77 | 91.648,77 | 100,00 | 100,00 |
| 3.4.2. | Turismo | 140.768,00 | 150.000,00 | 290.768,00 | | 139.909,65 | 139.909,65 | 99,39 | 48,12 |
| TOTAL GERAL | | 4.170.256,00 | 5.439.600,00 | 9.609.856,00 | | 3.865.320,74 | 3.865.320,74 | 92,69 | 40,22 |

Anotações

a) Execução Financeira Anual = (Executado no Ano * 100) / Previsto no Ano

b) Execução Financeira Global = (Total Executado * 100) / (Realizado em Anos Anteriores + Total Previsto)

PÁGINA 83

RESUMO DOS FLUXOS DE CAIXA

ENTIDADE

CHVC

MUNICÍPIO DE VILA DO CONDE

ANO 2015

PAG. 1

| Recebimentos | | | Pagamentos | | |
|----------------------------------|---------------|---------------|------------------------------------|---------------|---------------|
| Saldo da gerência anterior | | 9.087.233,27 | Despesas orçamentais | | 46.498.095,39 |
| Execução orçamental | 7.429.861,36 | | Correntes | 33.054.853,26 | |
| Operações de tesouraria ... | 1.657.371,91 | | Capital | 13.443.242,13 | |
| Receitas orçamentais | | 46.416.134,07 | Operações de tesouraria | | 2.876.007,26 |
| Correntes | 41.332.503,52 | | Saldo para a gerência seguinte ... | | 9.084.726,19 |
| Capital | 5.060.403,80 | | Execução orçamental | 7.347.900,04 | |
| Outras | 23.226,75 | | Operações de tesouraria | 1.736.826,15 | |
| Operações de tesouraria | | 2.955.461,50 | Total | | 58.458.828,84 |
| Total | | 58.458.828,84 | | | |

ORGÃO EXECUTIVO
Em 18 de Abril de 2016
[Assinatura]

ORGÃO DELIBERATIVO
Em 28 de Abril de 2016
[Assinatura]

Antônio Maria Silva Cruz

Paulo Cesar ...
Vice Prefeito Municipal

Maria de Lúdes Castro Alves

Pei Pedro Pereira Araújo

[Assinatura]
Francisco de ...

João Antonio ...

[Assinatura]

FLUXOS DE CAIXA

ENTIDADE CHVC
 PERÍODO 2015/01/01 A 2015/12/31

MUNICIPIO DE VILA DO CONDE

ANO 2015
 Pág. 1

RECEBIMENTOS

| | | | |
|----------------------------------|--|---------------|---------------|
| SALDO DA GERÊNCIA ANTERIOR | | | 9.087.233,27 |
| EXECUÇÃO ORÇAMENTAL | | 7.429.861,36 | |
| OPERAÇÕES DE TESOURARIA | | 1.657.371,91 | |
| RECEITAS ORÇAMENTAIS | | | 46.416.134,07 |
| 01 | IMPOSTOS DIRECTOS | 22.612.218,20 | |
| 0102 | OUTROS | 22.612.218,20 | |
| 010202 | IMPOSTO MUNICIPAL SOBRE IMÓVEIS | 15.671.515,19 | |
| 010203 | IMPOSTO ÚNICO DE CIRCULAÇÃO | 1.652.763,48 | |
| 010204 | IMPOSTO MUNICIPAL SOBRE TRANSAÇÕES ONEROSAS DE IMÓVEIS | 3.393.067,24 | |
| 010205 | DERRAMA | 1.894.872,29 | |
| 02 | IMPOSTOS INDIRECTOS | 618.304,39 | |
| 0202 | OUTROS | 618.304,39 | |
| 020206 | IMPOSTOS INDIRECTOS ESPECÍFICOS DAS AUTARQUIAS LOCAIS | 618.304,39 | |
| 02020601 | Mercados e Feiras | 8.687,56 | |
| 02020602 | Loteamento e Obras | 321.513,67 | |
| 02020603 | Ocupação de Via Pública | 141.148,39 | |
| 02020605 | Publicidade | 9.374,26 | |
| 02020699 | Outros | 137.580,51 | |
| 0202069901 | TMDP | 38.250,83 | |
| 0202069999 | OUTROS | 99.329,68 | |
| 04 | TAXAS, MULTAS E OUTRAS PENALIDADES | 1.171.809,13 | |
| 0401 | TAXAS | 1.020.696,02 | |
| 040123 | TAXAS ESPECÍFICAS DAS AUTARQUIAS LOCAIS | 1.020.696,02 | |
| 04012301 | Mercados e Feiras | 193.566,04 | |
| 04012302 | Loteamento e Obras | 548.438,78 | |
| 04012303 | Ocupação de Via Pública | 40.934,96 | |
| 04012305 | Caça, uso e porte de arma | 211,21 | |
| 04012399 | Outros | 237.545,03 | |
| 0401239901 | TDFTH | 192.164,98 | |
| 0401239999 | OUTROS | 45.380,05 | |
| 0402 | MULTAS E OUTRAS PENALIDADES: | 151.113,11 | |
| 040201 | JUROS DE MORA | 121.241,31 | |
| 040202 | JUROS COMPENSATÓRIOS | 10.744,10 | |
| 040204 | COIMAS E PENALIDADES POR CONTRA ORDENAÇÕES | 18.420,12 | |
| 040299 | MULTAS E PENALIDADES DIVERSAS | 707,58 | |
| 05 | RENDIMENTOS DE PROPRIEDADE | 2.278,22 | |
| 0502 | JUROS - SOCIEDADES FINANCEIRAS | 423,33 | |
| 050201 | BANCOS E OUTRAS INSTITUIÇÕES FINANCEIRAS | 423,33 | |
| 0507 | DIVIDENDOS E PARTICIPAÇÕES NOS LUCROS DE SOCIEDADES E QUASE- | 1.854,89 | |
| 050702 | Empresas Públicas municipais e intermunicipais | 1.854,89 | |
| 06 | TRANSFERÊNCIAS CORRENTES | 11.158.715,40 | |
| 0601 | SOCIEDADES E QUASE-SOCIEDADES NÃO FINANCEIRAS | 18.778,89 | |
| 060101 | PÚBLICAS | 18.778,89 | |
| 06010199 | Outras | 18.778,89 | |
| 0603 | ADMINISTRAÇÃO CENTRAL | 11.139.936,51 | |
| 060301 | ESTADO | 11.139.936,51 | |
| 06030101 | Fundo de Equilíbrio Financeiro | 2.637.056,00 | |
| 06030102 | Fundo Social Municipal | 1.495.793,00 | |
| 06030103 | Participação variável no IRS | 2.805.686,00 | |
| 06030199 | Outros | 4.201.401,51 | |
| 07 | VENDA DE BENS E SERVIÇOS CORRENTES | 5.696.355,03 | |
| 0701 | VENDA DE BENS | 193.990,49 | |
| 070102 | LIVROS E DOCUMENTAÇÃO TÉCNICA | 2.521,18 | |
| 070103 | PUBLICAÇÕES, IMPRESSOS, DOCUMENTOS | 167,88 | |
| 070107 | PRODUTOS ALIMENTARES E BEBIDAS | 186.283,82 | |
| 070199 | OUTROS | 5.017,61 | |
| 0702 | SERVIÇOS | 3.133.990,59 | |
| 070208 | SERVIÇOS SOCIAIS, RECREATIVOS, CULTURAIS E DESPORTO | 173.468,66 | |

[Handwritten signatures and initials at the bottom of the page]

FLUXOS DE CAIXA

ENTIDADE CHVC
PERÍODO 2015/01/01 A 2015/12/31

MUNICÍPIO DE VILA DO CONDE

ANO 2015
Pág. 2

RECEBIMENTOS

| | | | |
|-----------------------------------|--|---------------|---------------|
| 07020803 | SERVIÇOS CULTURAIS | 83.315,44 | |
| 0702080300 | SERVIÇOS CULTURAIS | 83.315,44 | |
| 07020804 | SERVIÇOS DESPORTIVOS | 90.153,22 | |
| 070209 | SERVIÇOS ESPECÍFICOS DAS AUTARQUIAS | 2.422.219,09 | |
| 07020902 | Resíduos Sólidos | 2.004.481,59 | |
| 07020903 | Transportes Colectivos de Pessoas e Mercadorias | 51,45 | |
| 0702090300 | TRANSPORTES COLECTIVOS DE PESSOAS E MERCADORIAS | 51,45 | |
| 07020904 | Trabalhos por Conta de Particulares | 333,90 | |
| 07020905 | Cemitérios | 41.912,35 | |
| 07020906 | Mercados e Feiras | 44.614,18 | |
| 07020907 | Parques de Estacionamento | 201.174,16 | |
| 07020908 | Jardins de Infância | 16.546,18 | |
| 07020909 | Reembolso de Seguros | 45.839,70 | |
| 07020999 | Outros | 67.265,58 | |
| 070299 | ESCOLAS/JARDINS DE INFÂNCIA | 538.302,84 | |
| 0703 | RENDAS | 2.368.373,95 | |
| 070301 | HABITAÇÕES | 476.919,90 | |
| 070302 | EDIFÍCIOS | 99.292,52 | |
| 070399 | OUTRAS | 1.792.161,53 | |
| 08 | OUTRAS RECEITAS CORRENTES | 72.823,15 | |
| 0801 | OUTRAS | 72.823,15 | |
| 080199 | OUTRAS | 72.823,15 | |
| 08019901 | Indemnizações por deterioração, roubo e extravio de bens pat | 7.629,52 | |
| 08019999 | Diversas | 65.193,63 | |
| 09 | VENDAS DE BENS DE INVESTIMENTO | 19.738,26 | |
| 0901 | TERRENOS | 5.400,00 | |
| 090110 | FAMÍLIAS | 5.400,00 | |
| 0903 | EDIFÍCIOS | 14.338,26 | |
| 090310 | FAMÍLIAS | 14.338,26 | |
| 10 | TRANSFERÊNCIAS DE CAPITAL | 5.026.233,58 | |
| 1001 | SOCIEDADES E QUASE-SOCIEDADES NÃO FINANCEIRAS | 49.223,61 | |
| 100101 | PÚBLICAS | 49.223,61 | |
| 10010199 | OUTROS | 49.223,61 | |
| 1003 | ADMINISTRAÇÃO CENTRAL | 4.977.009,97 | |
| 100301 | ESTADO | 2.703.876,20 | |
| 10030101 | Fundo de Equilíbrio Financeiro | 2.637.056,00 | |
| 10030104 | COOPERAÇÃO TÉCNICA E FINANCEIRA | 66.820,20 | |
| 100307 | ESTADO- PARTICIPAÇÃO COMUNITÁRIA EM PROJECTOS CO-FINANCIADO | 2.273.133,77 | |
| 13 | OUTRAS RECEITAS DE CAPITAL | 14.431,96 | |
| 1301 | OUTRAS | 14.431,96 | |
| 130199 | OUTRAS | 14.431,96 | |
| 15 | REPOSIÇÕES NÃO ABATIDAS NOS PAGAMENTOS | 23.226,75 | |
| 1501 | REPOSIÇÕES NÃO ABATIDAS NOS PAGAMENTOS | 23.226,75 | |
| 150101 | REPOSIÇÕES NÃO ABATIDAS NOS PAGAMENTOS | 23.226,75 | |
| TOTAL DAS RECEITA CORRENTES..... | | 41.332.503,52 | |
| TOTAL DAS RECEITA DE CAPITAL..... | | 5.060.403,80 | |
| TOTAL DE OUTRAS RECEITAS | | 23.226,75 | |
| OPERAÇÕES DE TESOUREARIA. | | | 2.955.461,50 |
| TOTAL | | | 58.458.828,84 |

PAGAMENTOS

| | | | |
|----------------------------|--|---------------|---------------|
| DESPESAS ORÇAMENTAIS | | | 46.498.095,39 |
| 01 | DESPESAS COM O PESSOAL | 15.283.218,75 | |
| 0101 | REMUNERAÇÕES CERTAS E PERMANENTES | 11.651.326,88 | |
| 010101 | TITULARES DE ÓRGÃOS DE SOBERANIA E MEMBROS DE ÓRGÃ | 151.691,15 | |
| 010103 | PESSOAL DOS QUADROS- REGIME DA FUNÇÃO PÚBLICA | 7.732.149,03 | |
| 01010300 | PESSOAL DOS QUADROS - REGIME DE FUNÇÃO PÚBLICA | 7.732.149,03 | |

FLUXOS DE CAIXA

ENTIDADE CHVC
PERÍODO 2015/01/01 A 2015/12/31

MUNICIPIO DE VILA DO CONDE

ANO 2015
Pág. 3

PAGAMENTOS

| | | |
|------------|---|---------------|
| 010106 | PESSOAL CONTRATADO A TERMO | 737.219,10 |
| 01010600 | PESSOAL CONTRATADO A TERMO | 737.219,10 |
| 010107 | PESSOAL EM REGIME DE TAREFA OU AVENÇA | 23.247,08 |
| 010108 | PESSOAL AGUARDANDO APOSENTAÇÃO | 12.351,36 |
| 010109 | PESSOAL EM QUALQUER OUTRA SITUAÇÃO | 81.683,39 |
| 010111 | REPRESENTAÇÃO | 37.859,74 |
| 01011101 | Membros do Órgãos Autárquicos | 37.859,74 |
| 010113 | SUBSÍDIO DE REFEIÇÃO | 1.070.288,78 |
| 01011301 | PESSOAL DOS QUADROS | 862.946,08 |
| 01011302 | PESSOAL EM QUALQUER OUTRA SITUAÇÃO | 202.205,89 |
| 01011303 | MEMBROS DOS ÓRGÃOS AUTÁRQUICOS | 5.136,81 |
| 010114 | SUBSÍDIOS DE FÉRIAS E NATAL | 1.513.157,74 |
| 01011401 | PESSOAL DOS QUADROS | 1.388.165,28 |
| 01011402 | PESSOAL EM QUALQUER OUTRA SITUAÇÃO | 124.992,46 |
| 010115 | REMUNERAÇÕES POR DOENÇA E MATERNIDADE / PATERNIDADE | 291.679,51 |
| 0102 | ABONOS VARIÁVEIS OU EVENTUAIS | 287.660,41 |
| 010202 | HORAS EXTRAORDINÁRIAS | 64.612,54 |
| 010204 | AJUDAS DE CUSTO | 4.690,78 |
| 010205 | ABONO PARA FALHAS | 17.732,25 |
| 010210 | SUBSÍDIO DE TRABALHO NOCTURNO | 66.416,74 |
| 010211 | SUBSÍDIO DE TURNO | 77.959,82 |
| 010212 | INDEMNIZAÇÕES POR CESSAÇÃO DE FUNÇÕES | 12.902,64 |
| 010213 | OUTROS SUPLEMENTOS E PRÊMIOS | 43.345,64 |
| 01021300 | OUTROS SUPLEMENTOS E PRÊMIOS | 43.345,64 |
| 0103 | SEGURANÇA SOCIAL | 3.344.231,46 |
| 010301 | ENCARGOS COM A SAÚDE | 211.559,33 |
| 010303 | SUBSÍDIO FAMILIAR A CRIANÇAS E JOVENS | 108.857,17 |
| 010304 | OUTRAS PRESTAÇÕES FAMILIARES | 13.358,70 |
| 010305 | CONTRIBUIÇÕES PARA A SEGURANÇA SOCIAL | 2.837.186,50 |
| 01030501 | ASSISTÊNCIA NA DOENÇA DOS FUNCIONÁRIOS PÚBLICOS | 300.117,09 |
| 01030502 | SEGURANÇA SOCIAL DOS FUNCIONÁRIOS PÚBLICOS | 1.718.205,19 |
| 0103050201 | CAIXA GERAL DE APOSENTAÇÕES | 1.718.205,19 |
| 01030503 | SEGURANÇA SOCIAL - REGIME GERAL | 818.864,22 |
| 010306 | ACIDENTES EM SERVIÇOS E DOENÇAS PROFISSIONAIS | 79.074,57 |
| 010309 | SEGUROS | 94.195,19 |
| 01030901 | SEGUROS DE ACIDENTES DE TRABALHO E DOENÇAS PROFISS | 94.195,19 |
| 02 | AQUISIÇÃO DE BENS E SERVIÇOS | 12.762.870,67 |
| 0201 | AQUISIÇÃO DE BENS | 3.447.664,10 |
| 020101 | MATÉRIAS-PRIMAS E SUBSIDIÁRIAS | 197.528,74 |
| 020102 | COMBUSTÍVEIS E LUBRIFICANTES | 570.558,10 |
| 02010201 | Gasolina | 12.583,09 |
| 02010202 | Gasóleo | 504.648,11 |
| 02010299 | Outros | 53.326,90 |
| 020104 | LIMPEZA E HIGIENE | 76.707,70 |
| 020105 | ALIMENTAÇÃO- REFEIÇÕES CONFECCIONADAS | 818.833,13 |
| 020107 | VESTUÁRIO E ARTIGOS PESSOAIS | 44.383,31 |
| 020108 | MATERIAL DE ESCRITÓRIO | 50.323,24 |
| 020112 | MATERIAL DE TRANSPORTE - PEÇAS | 11.159,67 |
| 020115 | PRÊMIOS, CONDECORAÇÕES E OFERTAS | 2.800,43 |
| 020117 | FERRAMENTAS E UTENSÍLIOS | 91.535,44 |
| 020118 | LIVROS E DOCUMENTAÇÃO TÉCNICA | 299,88 |
| 020119 | ARTIGOS HONORÍFICOS E DE DECORAÇÃO | 168,81 |
| 020120 | MATERIAL DE EDUCAÇÃO, CULTURA E RECREIO | 22.129,03 |
| 020121 | OUTROS BENS | 1.561.236,62 |
| 0202 | AQUISIÇÃO DE SERVIÇOS | 9.315.206,57 |
| 020201 | ENCARGOS DE INSTALAÇÕES | 1.429.256,79 |
| 020203 | CONSERVAÇÃO DE BENS | 59.688,13 |
| 020204 | LOCAÇÃO DE EDIFÍCIOS | 35.507,86 |
| 020208 | LOCAÇÃO DE OUTROS BENS | 258.738,20 |
| 020209 | COMUNICAÇÕES | 161.842,59 |
| 020210 | TRANSPORTES | 114.191,70 |
| 020211 | REPRESENTAÇÃO DOS SERVIÇOS | 18.434,57 |
| 020212 | SEGUROS | 68.543,15 |

FLUXOS DE CAIXA

ENTIDADE CMVC
 PERÍODO 2015/01/01 A 2015/12/31

MUNICÍPIO DE VILA DO CONDE

ANO 2015
 Pág. 4

PAGAMENTOS

| | | |
|----------|---|--------------|
| 020213 | DESLOCAÇÕES E ESTADAS DE SERVIDORES | 29.473,84 |
| 020214 | ESTUDOS, PARCERES, PROJECTOS E CONSULTADORIA | 151.955,48 |
| 020215 | FORMAÇÃO | 11.126,80 |
| 020216 | SEMINÁRIOS, EXPOSIÇÕES E SIMILARES | 1.845,00 |
| 020217 | PUBLICIDADE | 82.164,24 |
| 020218 | VIGILÂNCIA E SEGURANÇA | 40.558,93 |
| 020219 | ASSISTÊNCIA TÉCNICA | 153.305,36 |
| 020220 | OUTROS TRABALHOS ESPECIALIZADOS | 260.006,40 |
| 020222 | SERVIÇOS DE SAÚDE | 254.572,51 |
| 020224 | ENCARGOS DE COBRANÇA DE RECEITAS | 807.495,44 |
| 020225 | OUTROS SERVIÇOS | 5.376.499,58 |
| 03 | JUROS E OUTROS ENCARGOS | 1.408.880,08 |
| 0301 | JUROS DA DÍVIDA PÚBLICA | 1.404.340,71 |
| 030103 | SOCIEDADES FINANCEIRAS- BANCOS E OUTRAS INSTITUIÇ | 1.404.340,71 |
| 03010302 | Empréstimos de médio e Longo Prazos | 1.404.340,71 |
| 0305 | OUTROS JUROS | 4.539,37 |
| 030502 | OUTROS | 4.539,37 |
| 04 | TRANSFERÊNCIAS CORRENTES | 3.359.462,14 |
| 0405 | ADMINISTRAÇÃO LOCAL | 1.502.287,73 |
| 040501 | CONTINENTE | 1.502.287,73 |
| 04050102 | FREGUESIAS | 1.502.287,73 |
| 0407 | INSTITUIÇÕES SEM FINS LUCRATIVOS | 1.809.815,44 |
| 040701 | INSTITUIÇÕES SEM FINS LUCRATIVOS | 1.809.815,44 |
| 0408 | FAMÍLIAS | 47.358,97 |
| 040802 | OUTRAS | 47.358,97 |
| 06 | OUTRAS DESPESAS CORRENTES | 240.421,62 |
| 0602 | DIVERSAS | 240.421,62 |
| 060203 | OUTRAS | 240.421,62 |
| 06020301 | Restituições | 389,45 |
| 06020302 | IVA Pago | 28.009,93 |
| 06020304 | Serviços Bancários | 40.622,07 |
| 06020305 | Outras | 171.400,17 |
| 07 | AQUISIÇÃO DE BENS DE CAPITAL | 3.865.320,74 |
| 0701 | INVESTIMENTOS | 3.840.851,75 |
| 070102 | HABITAÇÕES | 454.656,97 |
| 07010201 | Construção | 45.944,00 |
| 07010202 | Aquisição | 200.000,00 |
| 07010203 | Reparação e Beneficiação | 208.712,97 |
| 070103 | EDIFÍCIOS | 1.233.108,90 |
| 07010301 | INSTALAÇÕES DE SERVIÇOS | 469.064,06 |
| 07010303 | MERCADOS E INSTALAÇÕES DE FISCALIZAÇÃO SANITÁRIA | 91.648,77 |
| 07010305 | ESCOLAS | 672.396,07 |
| 070104 | CONSTRUÇÕES DIVERSAS | 1.291.220,21 |
| 07010401 | Viadutos, Arruamentos E Obras Complementares | 705.109,22 |
| 07010402 | SISTEMAS DE DRENAGEM DE ÁGUAS RESIDUAIS | 18.532,67 |
| 07010406 | Instalações Desportivas e Recreativas | 89.962,65 |
| 07010408 | Viação Rural | 475.605,28 |
| 07010409 | Sinalização E Trânsito | 2.010,39 |
| 070107 | EQUIPAMENTO DE INFORMÁTICA | 139.946,36 |
| 070108 | SOFTWARE INFORMÁTICO | 112.575,46 |
| 070109 | EQUIPAMENTO ADMINISTRATIVO | 932,51 |
| 070110 | EQUIPAMENTO BÁSICO | 567.254,33 |
| 07011001 | EQUIPAMENTO DE RECOLHA DE RESIDUOS | 71.127,11 |
| 07011002 | OUTROS | 496.127,22 |
| 070111 | FERRAMENTOS E UTENSÍLIOS | 14.961,88 |
| 070115 | OUTROS INVESTIMENTOS | 26.195,13 |
| 0703 | BENS DE DOMÍNIO PÚBLICO | 24.468,99 |
| 070303 | OUTRAS CONSTRUÇÕES E INFRA-ESTRUTURAS | 24.468,99 |
| 07030304 | ILUMINAÇÃO PÚBLICA | 24.468,99 |
| 08 | TRANSFERÊNCIAS DE CAPITAL | 678.881,02 |
| 0801 | SOCIEDADES E QUASE-SOCIEDADES NÃO FINANCEIRAS | 581.381,02 |
| 080101 | PÚBLICAS | 581.381,02 |
| 08010102 | Outras | 581.381,02 |

[Handwritten signature]

[Handwritten signatures and initials]

FLUXOS DE CAIXA

ENTIDADE CMVC
 PERÍODO 2015/01/01 A 2015/12/31

MUNICÍPIO DE VILA DO CONDE

ANO 2015
 Pág. 5

PAGAMENTOS

| | | | | |
|--------------------------------------|--|--|---------------|---------------|
| 0807 | INSTITUIÇÕES SEM FINS LUCRATIVOS | | 97.500,00 | |
| 080701 | INSTITUIÇÕES SEM FINS LUCRATIVOS | | 97.500,00 | |
| 09 | ACTIVOS FINANCEIROS | | 268.953,00 | |
| 0907 | ACÇÕES E OUTRAS PARTICIPAÇÕES | | 268.953,00 | |
| 090708 | ADMINISTRAÇÃO PÚBLICA LOCAL - PARTICIPAÇÃO NO FUND | | 268.953,00 | |
| 10 | PASSIVOS FINANCEIROS | | 8.558.398,87 | |
| 1006 | EMPRÉSTIMOS A MÉDIO E LONGO PRAZOS | | 8.558.398,87 | |
| 100603 | SOCIEDADES FINANCEIRAS- BANCOS E OUTRAS INSTITUIÇ | | 8.558.398,87 | |
| 11 | OUTRAS DESPESAS DE CAPITAL | | 71.688,50 | |
| 1102 | DIVERSAS | | 71.688,50 | |
| 110299 | Outras | | 71.688,50 | |
| TOTAL DAS DESPESAS CORRENTES | | | 33.054.853,26 | |
| TOTAL DAS DESPESAS DE CAPITAL | | | 13.443.242,13 | |
| OPERAÇÕES DE TESOURARIA | | | | 2.876.007,26 |
| SALDO PARA A GERÊNCIA SEGUINTE | | | | 9.084.726,19 |
| EXECUÇÃO ORÇAMENTAL | | | 7.347.900,04 | |
| OPERAÇÕES DE TESOURARIA | | | 1.736.826,15 | |
| TOTAL | | | | 58.458.828,84 |

ORGÃO EXECUTIVO

Em 18 de Abril de 2016

[Handwritten Signature]

Antônio Maria Silva Cruz

Maria de Lurdes Castro Alves

Paulo Pedro Pereira Braga

[Handwritten Signature]

Clas Apun Com

ORGÃO DELIBERATIVO

Em 28 de Abril de 2016

[Handwritten Signature]

Alcides de Barros e Silva
Vice-Presidência Municipal

[Handwritten Mark]

CONTAS DE ORDEM

ENTIDADE CNVC

MUNICIPIO DE VILA DO CONDE

Período: 2015/01/02 a 2015/12/31

ANO 2015
PAG. 1

| Código | Descrição | Valores | |
|--------|-------------------------------|---------------|---------------|
| | | | |
| | SALDO DA GERÊNCIA ANTERIOR | | 26.464.433,95 |
| | CAUÇÕES | 1.374.434,75 | |
| | RECIBOS PARA COBRANÇA | 631.969,39 | |
| | GARANTIAS | 24.458.029,81 | |
| | GARANTIAS E CAUÇÕES PRESTADAS | | 550.610,15 |
| | RECEITA VIRTUAL LIQUIDADA | | 401.178,86 |
| | | | |
| | | | |
| | | | |
| | | | |
| | | | |
| | | | |
| | Total geral | | 27.416.222,96 |

| Código | Descrição | Valores | |
|--------|--------------------------------|---------------|---------------|
| | | | |
| | GARANTIAS E CAUÇÕES ACIONADAS | | 747,80 |
| | GARANTIAS E CAUÇÕES DEVOLVIDAS | | 2.495.657,59 |
| | RECEITA VIRTUAL COBRADA | | 394.686,32 |
| | RECEITA VIRTUAL ANULADA | | 27.441,65 |
| | SALDO PARA A GERENCIA SEGUINTE | | 24.497.689,60 |
| | CAUÇÕES | 1.506.090,94 | |
| | RECIBOS PARA COBRANÇA | 611.020,28 | |
| | GARANTIAS | 22.380.578,38 | |
| | Total geral | | 27.416.222,96 |

ORGÃO EXECUTIVO
Em 18 de Abril de 2016
[Assinatura]

ORGÃO DELIBERATIVO
Em 10 de Abril de 2016
[Assinatura]

Antônio Manoel Silva Campos

Adelapaul Roberto Junior
Vitor Romualdo Fernandes Carneiro de Lima

Maria de Lurdes Castro Alves

Rui Pedro Pereira Aragão

Luiz Carlos de Lencastre
Francisco de Lencastre

Antônio Manoel

| ENTIDADE | | MAPA DAS CONTAS DE ORDEM | | | | DATA | ANO | PAGINA |
|------------|---|----------------------------------|---------------|--------------|--------------|---------------|---------------|--------|
| CHVC | | Periodo: 2015/01/02 a 2015/12/31 | | | | 2016/04/05 | 2015 | 1 |
| COD. CONTA | DESIGNAÇÃO | SALDO INICIAL | | DO PERÍODO | | SALDO FINAL | | |
| | | DEBITO | CREDITO | DEBITO | CREDITO | DEVEDOR | CREDOR | |
| 09 | CONTAS DE ORDEM | 26.464.433,95 | 26.464.433,95 | 3.870.322,37 | 3.870.322,37 | | | |
| 09.1 | RECIBOS PARA COBRANÇA | 631.969,39 | 631.969,39 | 823.306,83 | 823.306,83 | | | |
| 09.1.1 | EXERCÍCIO ANTERIOR | 631.969,39 | 631.969,39 | 64,32 | 64,32 | | | |
| 09.1.1.01 | RECEITA LIQUIDADADA | 631.969,39 | | | | 631.969,39 | | |
| 09.1.1.02 | RECEITA COBRADA | | | | 64,32 | | 64,32 | |
| 09.1.1.03 | RECEITA ANULADA | | | | | | | |
| 09.1.1.04 | CONTRAPARTIDA | | 631.969,39 | 64,32 | | | 631.905,07 | |
| 09.1.2 | EXERCÍCIO CORRENTE | | | 823.242,51 | 823.242,51 | | | |
| 09.1.2.01 | RECEITA LIQUIDADADA | | | 401.178,86 | | 401.178,86 | | |
| 09.1.2.02 | RECEITA COBRADA | | | | 394.622,00 | | 394.622,00 | |
| 09.1.2.03 | RECEITA ANULADA | | | | 27.441,65 | | 27.441,65 | |
| 09.1.2.04 | CONTRAPARTIDA | | | 422.063,65 | 401.178,86 | 20.884,79 | | |
| 09.2 | FUNDOS CAUCIONADOS | 1.374.434,75 | 1.374.434,75 | 415.042,63 | 415.042,63 | | | |
| 09.2.1 | CAUÇÕES DE EMPREITADAS | 877.009,83 | 877.009,83 | 101.669,13 | 101.669,13 | | | |
| 09.2.1.01 | PRESTADA | | 877.009,83 | | 31.412,80 | | 908.422,63 | |
| 09.2.1.02 | DEVOLVIDA | | | 70.256,33 | | 70.256,33 | | |
| 09.2.1.03 | ACCIONADA | | | | | | | |
| 09.2.1.04 | CONTRAPARTIDA | 877.009,83 | | 31.412,80 | 70.256,33 | 838.166,30 | | |
| 09.2.2 | CAUÇÕES DE LOTEAMENTOS E OBRAS | 468.652,02 | 468.652,02 | 311.627,08 | 311.627,08 | | | |
| 09.2.2.01 | PRESTADA | | 468.652,02 | 747,80 | 241.936,61 | | 709.840,83 | |
| 09.2.2.02 | DEVOLVIDA | | | 68.942,67 | | 68.942,67 | | |
| 09.2.2.03 | ACCIONADA | | | | | | | |
| 09.2.2.04 | CONTRAPARTIDA | 468.652,02 | | 241.936,61 | 69.690,47 | 640.898,16 | | |
| 09.2.3 | CAUÇÕES DE ÁGUA | 1.763,86 | 1.763,86 | 1.746,42 | 1.746,42 | | | |
| 09.2.3.01 | PRESTADA | | 1.763,86 | | | | 1.763,86 | |
| 09.2.3.02 | DEVOLVIDA | | | 1.746,42 | | 1.746,42 | | |
| 09.2.3.03 | ACCIONADA | | | | | | | |
| 09.2.3.04 | CONTRAPARTIDA | 1.763,86 | | | 1.746,42 | 17,44 | | |
| 09.2.4 | CAUÇÕES DE HABITAÇÃO SOCIAL | 6.269,98 | 6.269,98 | | | | | |
| 09.2.4.01 | PRESTADA | | 6.269,98 | | | | 6.269,98 | |
| 09.2.4.02 | DEVOLVIDA | | | | | | | |
| 09.2.4.03 | ACCIONADA | | | | | | | |
| 09.2.4.04 | CONTRAPARTIDA | 6.269,98 | | | | 6.269,98 | | |
| 09.2.5 | OUTRAS CAUÇÕES | 20.739,06 | 20.739,06 | | | | | |
| 09.2.5.01 | PRESTADA | | 20.739,06 | | | | 20.739,06 | |
| 09.2.5.02 | DEVOLVIDA | | | | | | | |
| 09.2.5.03 | ACCIONADA | | | | | | | |
| 09.2.5.04 | CONTRAPARTIDA | 20.739,06 | | | | 20.739,06 | | |
| 09.3 | GARANTIAS BANCÁRIAS E SEGUROS DE CAUÇÃO | 24.458.029,81 | 24.458.029,81 | 2.631.972,91 | 2.631.972,91 | | | |
| 09.3.1 | PRESTADAS | | 24.458.029,81 | | 277.260,74 | | 24.735.290,55 | |
| 09.3.2 | DEVOLVIDAS | | | 2.354.712,17 | | 2.354.712,17 | | |
| 09.3.3 | ACCIONADA | | | | | | | |
| 09.3.4 | CONTRAPARTIDA | 24.458.029,81 | | 277.260,74 | 2.354.712,17 | 22.380.578,38 | | |
| TOTAL ... | | 26.464.433,95 | 26.464.433,95 | 3.870.322,37 | 3.870.322,37 | | | |

PÁGINA 91

| ENTIDADE | | OPERAÇÕES DE TESOUREARIA | | | | DATA | ANO | PAGINA |
|-------------------|----------|--|----------------------------|--------------|-----------------|--------------|--------------------------------|--------------|
| CMVC | | Periodo: 2015/01/01 a 2015/12/31 | | | | 2016/04/05 | 2015 | 1 |
| COD. CONTA | TERCEIRO | DESIGNAÇÃO | SALDO DA GERÊNCIA ANTERIOR | | MOVIMENTO ANUAL | | SALDO PARA A GERÊNCIA SEGUINTE | |
| | | | DEVEDOR | CREDOR | DEBITO | CREDITO | DEVEDOR | CREDOR |
| 21 | | CLIENTES/CONTRIBUINTE/UTENTES | | 492.517,42 | 71.436,89 | 241.936,61 | | 663.017,14 |
| 21.7 | | CLIENTES E UTENTES C/CAUÇÕES | | 492.517,42 | 71.436,89 | 241.936,61 | | 663.017,14 |
| 21.7.1 | | CAUÇÕES DE LOTEAMENTOS E OBRAS | | 469.724,02 | 68.942,67 | 241.936,61 | | 642.717,96 |
| 21.7.1.01 | | CAUÇÕES E LOTEAMENTOS DE OBRAS - INDIVIDUAL | | 469.724,02 | 68.942,67 | 241.936,61 | | 642.717,96 |
| 21.7.2 | | CAUÇÕES DE AGUA | | 1.750,89 | 1.746,42 | | | 4,47 |
| 21.7.3 | | CAUÇÕES DE HABITAÇÃO SOCIAL | | 3.644,98 | | | | 3.644,98 |
| 21.7.4 | | CAUÇÕES DE FUNCIONÁRIOS | | 897,53 | 747,80 | | | 149,73 |
| 21.7.5 | | OUTRAS CAUÇÕES | | 16.500,00 | | | | 16.500,00 |
| | 6981 | CONDELAZER - DESPORTO RECREAÇÃO E LAZER, LDA. | | 16.500,00 | | | | 16.500,00 |
| 24 | | ESTADO E OUTROS ENTES PÚBLICOS | | 193.316,66 | 2.437.280,19 | 2.412.222,03 | | 168.258,50 |
| 24.2 | | Retenção de impostos sobre rendimentos | | 82.699,67 | 870.816,15 | 854.837,31 | | 66.720,83 |
| 24.2.1 | | Trabalho dependente | | 75.987,00 | 809.453,00 | 794.868,00 | | 61.402,00 |
| 24.2.2 | | Trabalho independente | | 1.961,25 | 4.053,52 | 3.059,77 | | 967,50 |
| 24.2.4 | | Prediais | | 122,42 | 3.851,63 | 4.000,54 | | 271,33 |
| 24.2.4.1 | | IRS - Prediais | | 98,25 | 1.179,00 | 1.179,00 | | 98,25 |
| 24.2.4.2 | | IRC - Prediais | | 24,17 | 2.672,63 | 2.821,54 | | 173,08 |
| 24.2.6 | | EXTRA DEPENDENTE | | 4.479,00 | 52.721,00 | 52.322,00 | | 4.080,00 |
| 24.2.9 | | Sobre outros rendimentos | | 150,00 | 737,00 | 587,00 | | |
| 24.4 | | Restantes impostos | | 33,00 | 299,00 | 274,25 | | 8,25 |
| 24.4.1 | | Imposto de selo | | 33,00 | 299,00 | 274,25 | | 8,25 |
| 24.4.1.6 | | Imposto de selo-aq. onerosa ou doaçãoçã l. | | 33,00 | 288,75 | 264,00 | | 8,25 |
| 24.4.1.8 | | Imposto de selo de Hipotecas nº 10 | | | 10,25 | 10,25 | | |
| 24.5 | | Contribuições para a Seguranca Social | | 110.583,99 | 1.563.162,54 | 1.554.107,97 | | 101.529,42 |
| 24.5.1 | | Caixa Geral de Aposentações | | 72.485,94 | 799.329,15 | 789.816,98 | | 62.973,77 |
| 24.5.1.1 | | CGA-Descontos do pessoal | | 72.485,94 | 799.329,15 | 789.816,98 | | 62.973,77 |
| 24.5.2 | | ADSE | | 1.322,60 | 374.144,58 | 372.821,98 | | |
| 24.5.2.1 | | Adse-descontos de pessoal | | 1.274,45 | 373.862,13 | 372.568,03 | 19,65 | |
| 24.5.2.3 | | SAD - GNR | | 48,15 | 282,45 | 253,95 | | 19,65 |
| 24.5.3 | | Igfss | | 36.775,45 | 389.688,81 | 391.469,01 | | 38.555,65 |
| 24.5.3.1 | | Igfss-Descontos do pessoal | | 36.775,45 | 389.688,81 | 391.469,01 | | 38.555,65 |
| 24.9 | | Outras tributações | | | 3.002,50 | 3.002,50 | | |
| 24.9.1 | | Multas e coimas | | | 3.002,50 | 3.002,50 | | |
| 26 | | OUTROS DEVEDORES E CREDITORES | 3.276,80 | 974.814,63 | 367.290,18 | 301.302,86 | | 905.550,51 |
| 26.1 | | Fornecedores de imobilizado | | 881.917,33 | 96.032,97 | 57.189,44 | | 843.073,80 |
| 26.1.6 | | Cauções de empreitadas | | 881.917,33 | 96.032,97 | 57.189,44 | | 843.073,80 |
| 26.1.6.01 | | Cauções de empreitadas com terceiros | | 631.470,10 | 96.032,97 | 57.189,44 | | 592.626,57 |
| | 10 | MUNICIPIO DE VILA DO CONDE | | 163.869,51 | 25.776,64 | | | 138.092,87 |
| | 131 | BETOMINHO SOC.CONSTRUCOES,S.A. | 658,61 | | 366,00 | 1.024,61 | | |
| | 154 | SOC.CONST.ROCHA,MAIA & FERREIRA,LDA | | 3.777,20 | | | | 3.777,20 |
| | 159 | FARIA & ROCHA LDA | | 74,92 | | | | 74,92 |
| | 194 | ARCANJO SILVA COSTA | | 17.192,55 | | | | 17.192,55 |
| | 204 | ANTÓNIO SILVA CAMPOS, SA | | 53.736,71 | 56.016,94 | 3.490,00 | | 1.209,77 |
| | 257 | J. SILVA FARIA, LDA | | 17.289,05 | | | | 17.289,05 |
| | 285 | MONTEADRIANO, ENGENHARIA E CONSTRUÇÃO, S.A. | | 1.540,00 | | | | 1.540,00 |
| | 287 | MSS - CONSTRUTORA, S.A. | | 13.003,13 | | | | 13.003,13 |
| | 296 | PAULINO TEIXEIRA DA COSTA & FILHOS, LDA. | | 14.251,92 | | | | 14.251,92 |
| | 307 | TECNIFEIRA-INSTALACOES ELECTRICAS, GAS, TELEFONES E AGUAS, LDA | | 4.608,84 | | | | 4.608,84 |
| | 323 | ROCHA FERREIRA & FILHOS LDA | 4.228,89 | | | 4.228,89 | | |
| | 327 | M. CERCA RAMOS, LDA. | | 2.586,00 | | | | 2.586,00 |
| | 329 | CONSTRUCOES M.ROCHA & ROCHA,L.DA | | 2.926,31 | | | | 2.926,31 |
| | 336 | SOC. CONSTRUCOES SOARES DA COSTA,S.A. | | 20.725,42 | | | | 20.725,42 |
| | 343 | AURELIO MARTINS SOBREIRO & FILHOS, LDA. | 613,80 | | 204,60 | 818,40 | | |
| | 344 | CAMOLDE,L.DA | | 3.587,10 | | | | 3.587,10 |
| | 345 | RAPOSO & JOÃO GOMES, S.A. | | 3.274,48 | | | | 3.274,48 |
| | 366 | PATRÍCIO & PATRÍCIO, LDA. | 8.031,31 | | | 8.031,31 | | |
| | 501 | SINORCO-SOC.IND.NORTEENHA DE CONST.,LDA. | | 2.689,63 | | | | 2.689,63 |
| | 515 | CONSTRUCOES ALVAREZ, LDA. | | 18.889,59 | | | | 18.889,59 |
| | 527 | M. RORIZ OLIVEIRA S.A. | | 5.478,02 | | | | 5.478,02 |
| A TRANSPORTAR ... | | | | 1.317.304,18 | 2.604.750,05 | 2.711.348,08 | | 1.423.902,21 |

| ENTIDADE | | OPERAÇÕES DE TESOUREARIA | | | | DATA | ANO | PAGINA | |
|------------|----------|---|----------------------------|--------------|-----------------|--------------|--------------------------------|---------|--------------|
| CMVC | | Periodo: 2015/01/01 a 2015/12/31 | | | | 2016/04/05 | 2015 | 2 | |
| COD. CONTA | TERCEIRO | DESIGNAÇÃO | SALDO DA GERÊNCIA ANTERIOR | | MOVIMENTO ANUAL | | SALDO PARA A GERÊNCIA SEGUINTE | | |
| | | | DEVEDOR | CREADOR | DEBITO | CREDITO | DEVEDOR | CREADOR | |
| | | TRANSPORTE ... | | 1.317.304,18 | 2.604.750,05 | 2.711.348,08 | | 19,65 | 1.423.921,86 |
| | 609 | JOSE MARIA PEREIRA LOPES, LDA | | 4.267,86 | | | | | 4.267,86 |
| | 628 | CARPINTARIA ARVORENSE, LDA | | 786,50 | | | | | 786,50 |
| | 739 | VALENTIM JOSÉ LUIS & FILHOS, SA | | | | 2.167,17 | | | 2.167,17 |
| | 825 | JOSE ALVES | | 18,09 | | | | | 18,09 |
| | 850 | BANCO COMERCIAL PORTUGUÊS, S.A. | 2.104,72 | | | | 2.104,72 | | |
| | 1204 | VALE NOGUEIRA, SOCIEDADE DE CONSTRUÇÕES, LDA. | 4.004,71 | | | | 4.004,71 | | |
| | 1452 | CONSTRUÇÕES DE CRESTINS, LDA. | | 3.293,77 | | | | | 3.293,77 |
| | 1690 | QCONSTRÓI - CONSTRUÇÃO CIVIL, LDA. | | 46.131,58 | | | | | 46.131,58 |
| | 1756 | CARPINTARIA VILACONDENSE | | 1.915,00 | | | | | 1.915,00 |
| | 2044 | PASSO & CASTRO, LDA. | | 1.560,00 | | | | | 1.560,00 |
| | 2147 | FUNDASOL - ENGENHARIA DE FUNDAÇÕES, S.A. | | 508,50 | | | | | 508,50 |
| | 2153 | SOCIEDADE CONSTRUÇÕES MAIA & MAIA, S.A | 3.000,00 | | | | 3.000,00 | | |
| | 2207 | DAVID FARIA DA SILVA, LDA | | 1.300,20 | | | | | 1.300,20 |
| | 2227 | LAPERLIZ - INSTALAÇÕES ELÉCTRICAS, LDA. | | 1.112,60 | | | | | 1.112,60 |
| | 2426 | COOPERATIVA DOS PEDREIROS, CRL. | | 39,00 | | | | | 39,00 |
| | 2537 | JOSÉ & JÚLIO GOMES CAMPOS, LDA. | | 690,25 | | | | | 690,25 |
| | 2907 | ALEXANDRE BARBOSA BORGES, S A | | 1.762,19 | | 1.762,19 | | | |
| | 3127 | SOCIEDADE CONSTRUÇÕES QUINTANS LDA. | | 2.198,01 | | | | | 2.198,01 |
| | 3271 | CARPINTARIAS DE GAIA. LDA. | | 1.571,11 | | | | | 1.571,11 |
| | 3287 | CPTP-COMPANHIA PORTUGUESA TRABALHOS PORTUÁRIOS E CONSTRUÇÕES, S.A. | | 1.134,68 | | | | | 1.134,68 |
| | 3339 | EDIFER - CONST. PIRES COELHO & FERNANDES S.A. | | 78.488,03 | | | | | 78.488,03 |
| | 3357 | FERREIRA PATRÍCIO, TRANSPORTES, LDA. | | 2.942,98 | | | | | 2.942,98 |
| | 3618 | FUNDIÇÃO DE BRONZES D'ARTE LAGE, LDA. | | 1.115,00 | | | | | 1.115,00 |
| | 3697 | DOMINGOS CARVALHO, S.A. | | 523,62 | | | | | 523,62 |
| | 4061 | M C BAR - CONSTRUÇÕES SOCIEDADE UNIPESSOAL, LDA.-CONST. E ENGENHARIA CIVIL | | 366,50 | | | | | 366,50 |
| | 5369 | ELIAS MOREIRA MONTEIRO, LDA. | | 84,86 | | | | | 84,86 |
| | 5662 | CARPINTARIA AMARIBA, LDA. | | 367,50 | | | | | 367,50 |
| | 5878 | ANTÓNIO RAMALHO - SOC. CONSTRUÇÕES DESPORTIVAS, LDA. | | 2.673,81 | | | | | 2.673,81 |
| | 6781 | CONSTRUÇÕES REFOIENSE UNIPESSOAL, LDA. | | 95.934,70 | | 11.906,60 | 974,30 | | 85.002,40 |
| | 6931 | FREGUESIA DE GUILHABREU | 414,00 | | | | 414,00 | | |
| | 6967 | INSTALSPORT INTERNACIONAL OBRAS E EQUIPAMENTOS DESPORTIVOS, LIMITADA | | 3.661,13 | | | | | 3.661,13 |
| | 7115 | ELECTROBELOMONTE, LDA. | | 6.982,17 | | | | | 6.982,17 |
| | 7784 | EDILAGES, LDA. | | 2.603,01 | | | 3.784,20 | | 6.387,21 |
| | 7829 | ESCALAFORMOSA - CARPINTARIA, LDA | | 720,28 | | | 1.355,40 | | 2.075,68 |
| | 8482 | CARLOS MANUEL CARVALHO PEREIRA | 1.250,00 | | | | 1.250,00 | | |
| | 8596 | COND.PREDIO SITO R.CODADE AVEIRO 25 | 800,00 | | | | 800,00 | | |
| | 8615 | FILIPA OLIVEIRA MOREIRA | 100,00 | | | | 100,00 | | |
| | 8642 | SOCIEDADE SOCOMAIMAI 2013 | | 15.809,41 | | | | | 15.809,41 |
| | 8767 | VANTAGENS PARALELAS CONSTRUÇÕES LDA. | | 7.974,37 | | | | | 7.974,37 |
| | 8822 | CONSTRUCOES EZEQUIEL PINHO MOREIRA, LDA. | | 2.315,81 | | | | | 2.315,81 |
| | 8860 | LUSOCCOL, LDA. | | 13.230,89 | | | 9.053,52 | | 22.284,41 |
| | 8913 | BRACARABUILD, ENGENHARIA E CONSTRUÇÃO, LDA | | 3.092,35 | | | | | 3.092,35 |
| | 8943 | NOGUEIRA FERNANDES LDA | | | | | 7.262,50 | | 7.262,50 |
| | 9271 | COMPLETO & FARIA ENGENHARIA E CONSTRUÇÃO SA | | | | | 3.325,71 | | 3.325,71 |
| 26.1.6.02 | | caucoes de empreitadas sem terceiros | | 250.447,23 | | | | | 250.447,23 |
| 26.3 | | Sindicatos | | 1.747,41 | | 21.230,19 | 21.330,94 | | 1.848,16 |
| 26.3.1 | | Stal | | 1.050,71 | | 12.931,52 | 13.068,83 | | 1.188,02 |
| 26.3.2 | | Sintap | | 94,11 | | 1.129,32 | 1.129,32 | | 94,11 |
| 26.3.4 | | Sindicato Técnicos Administrativos e Auxiliares de | | 13,51 | | 162,12 | 162,12 | | 13,51 |
| 26.3.5 | | STFPN | | 568,42 | | 6.759,31 | 6.722,75 | | 531,86 |
| 26.3.6 | | SUPN - SINDICATO NACIONAL DA POLICIA MUNICIPAL | | 14,34 | | 172,08 | 172,08 | | 14,34 |
| 26.3.7 | | STEESP - sindicato Trab. Estado e Ent. setor Público | | 6,32 | | 69,52 | 63,20 | | |
| 26.3.8 | | SINTESPA - SISTEMA NACIONAL DOS TRABALHADORES DO ESTADO SETOR PÚBLICO E AFINS | | | | 6,32 | 12,64 | | 6,32 |
| | | A TRANSPORTAR ... | | 1.569.498,82 | | 2.625.980,24 | 2.732.679,02 | | 1.676.197,60 |

[Handwritten signatures and initials at the bottom of the page]

| ENTIDADE | | OPERAÇÕES DE TESOUREARIA | | | | DATA | ANO | PAGINA |
|------------------|----------|---|----------------------------|--------------|-----------------|--------------|--------------------------------|--------------|
| CMVC | | Período: 2015/01/01 a 2015/12/31 | | | | 2016/04/05 | 2015 | 3 |
| COD. CONTA | TERCEIRO | DESIGNAÇÃO | SALDO DA GERÊNCIA ANTERIOR | | MOVIMENTO ANUAL | | SALDO PARA A GERÊNCIA SEGUINTE | |
| | | | DEVEDOR | CREDOR | DEBITO | CREDITO | DEVEDOR | CREDOR |
| TRANSPORTE ... | | | | 1.569.498,82 | 2.625.980,24 | 2.732.679,02 | 19,65 | 1.676.217,25 |
| 26.8 | | Devedores e credores diversos | 3.276,80 | 91.149,89 | 250.027,02 | 222.782,48 | | 60.628,55 |
| 26.8.5 | | Devedores e credores de operações não orçamentais | 3.276,80 | 53.013,84 | 209.675,69 | 220.388,70 | | 60.450,05 |
| 26.8.5.01 | | Instituto Português de Qualidade | | 321,96 | 2.558,11 | 2.581,93 | | 345,78 |
| 26.8.5.02 | | Autoridade Florestal Nacional | | 53,96 | 545,42 | 506,68 | | 15,22 |
| 26.8.5.02.03 | | Renovação da carta de caçador dentro do prazo | | 22,65 | 301,70 | 279,05 | | |
| 26.8.5.02.04 | | Renovação de carta de caçador fora do prazo | | 30,06 | 194,91 | 179,82 | | 14,97 |
| 26.8.5.02.05 | | Concessão | | | 22,63 | 22,63 | | |
| 26.8.5.02.07 | | Alteração de dados | | | 11,43 | 11,43 | | |
| 26.8.5.02.08 | | Licenças: | | 1,25 | 14,75 | 13,75 | | 0,25 |
| 26.8.5.02.08.6 | | Cartões | | 1,25 | 14,75 | 13,75 | | 0,25 |
| 26.8.5.02.08.6.2 | | Cartões p/carta de caçador | | 1,25 | 14,75 | 13,75 | | 0,25 |
| 26.8.5.05 | | | | 223,00 | 321,75 | 98,75 | | |
| 26.8.5.05.03 | | P.S.P. | | 160,00 | 220,00 | 60,00 | | |
| 26.8.5.05.04 | | MULTAS/G.N.R. | | 63,00 | 101,75 | 38,75 | | |
| 26.8.5.06 | | REGISTOS CENTRAIS | | 27,00 | 27,00 | 27,00 | | 27,00 |
| 26.8.5.08 | | SERVIÇO NACIONAL DE BOMBEIROS | | 648,44 | | | | 648,44 |
| 26.8.5.09 | | Outros | | 49.582,58 | 83.303,05 | 90.151,40 | | 56.430,93 |
| 26.8.5.09.01 | | Descontos de vencimentos para penhoras | | 3.785,73 | 60.143,59 | 62.032,60 | | 5.674,74 |
| 26.8.5.09.02 | | Atam | | 13,44 | 165,51 | 165,91 | | 13,84 |
| 26.8.5.09.04 | | Seguro de Vida dos Funcionários | | 146,34 | 1.625,16 | 1.610,33 | | 131,51 |
| 26.8.5.09.05 | | Cobrança Coerciva | | 43.054,69 | 2.752,07 | 3.433,11 | | 43.735,73 |
| 26.8.5.09.07 | | Cofre de Previdência | | 5,56 | 66,72 | 66,72 | | 5,56 |
| 26.8.5.09.09 | | Outras operações não orçamentais | | 30,00 | | | | 30,00 |
| 26.8.5.09.11 | | Emolumentos Notariais | | | | 915,10 | | 915,10 |
| 26.8.5.09.12 | | Eleições | | 2.546,82 | 18.550,00 | 21.927,63 | | 5.924,45 |
| 26.8.5.54 | | G.N.R. | | 30,00 | | | | 30,00 |
| 26.8.5.55 | | Autoridade Nacional de Segurança Rodoviária - | | 376,23 | 895,04 | 786,62 | | 267,81 |
| 26.8.5.56 | | Instituto de gestão e Crédito Público | | 1.316,81 | 3.132,58 | 2.753,10 | | 937,33 |
| 26.8.5.90 | | Bilheteria do teatro municipal | 3.276,80 | | 117.851,16 | 122.730,46 | | 1.602,50 |
| 26.8.5.91 | | Livros, CD's e outro material vendido à consignação | | 353,86 | 961,58 | 752,76 | | 145,04 |
| 26.8.5.92 | | Operações de Tesouraria | | 80,00 | 80,00 | | | |
| 26.8.7 | | SERVIÇO DE ESTRANGEIROS E FROTEIRAS | | 22,42 | 336,27 | 335,78 | | 21,93 |
| 26.8.8 | | Devedores Diversos - Outros | | 38.113,63 | 38.426,13 | 312,50 | | |
| 26.8.8.08 | | Outras Operações de Tesouraria | | 250,04 | 562,54 | 312,50 | | |
| 26.8.8.08.01 | | Fundo de Intervenção Ambiental | | 250,04 | 562,54 | 312,50 | | |
| 26.8.8.7 | | Cheques sem provisão | | 37.863,59 | 37.863,59 | | | |
| 26.8.9 | | Credores Diversos - Outros | | | 1.588,93 | 1.745,50 | | 156,57 |
| 26.8.9.03 | | Credores Diversos - Espaço Cidadão | | | 1.588,93 | 1.745,50 | | 156,57 |
| 26.8.9.03.01 | | IMT - INSTITUTO MOBILIDADE TRANSPORTES | | | 1.582,68 | 1.739,25 | | 156,57 |
| 26.8.9.03.03 | | ADSE | | | 6,25 | 6,25 | | |
| TOTAL ... | | | 3.276,80 | 1.660.648,71 | 2.876.007,26 | 2.955.461,50 | | 1.736.826,15 |

ORGÃO EXECUTIVO

Em 18 de Abril de 2016

[Assinatura]

António Maria Silva Coutinho

Maria de Lúdes Castro Alves

Paulo Pedro Pereira Soares

[Assinatura]

ORGÃO DELIBERATIVO

Em 18 de Abril de 2016

[Assinatura]

António Manuel Fernandes Coimbra & Iltz.

Fernando Lourenço
António Amaro Rosa

[Assinatura]



11. Mapas de Endividamento Financeiro

[Handwritten signature]

[Handwritten signature]
[Handwritten signature]
[Handwritten signature]
[Handwritten signature]
[Handwritten signature]

CÂMARA MUNICIPAL DE VILA DO CONDE

Fl. 1

Modelo 8.3.6.1. - POCAL (em subst. do Mod.8 TC)

MAPA DOS EMPRÉSTIMOS OBTIDOS

(Em €)

| Caracterização do empréstimo | Data da aprovação da A.M. | Data de contratação do empréstimo | Prazo do contrato | A nos | Visto do TC | | Finalidade do Empréstimo (a) | Entidade Credora | Capital Contratado | Capital Utilizado | Taxa de juro | | Encargos do ano | | | Capital em dívida a 01-01-2015 | Capital em dívida a 31.12.2015 |
|------------------------------|---------------------------|-----------------------------------|-------------------|-------|-------------|---------------------|--|------------------|----------------------|----------------------|--------------|--------|---------------------|---------------------|---------------------|--------------------------------|--------------------------------|
| | | | | | Nº Registo | Data | | | | | Inicial | Actual | Amortização | Juros | Total | | |
| M.L. Prazo | 25.06.98 | 04.99 | 15 | 14 | 11315/99 | 26.05.99 | Cultura e Desporto | CGD | 232.858,81 | 232.858,81 | 4,45% | 1,28% | 17.883,91 | 150,47 | 18.034,38 | 44.838,75 | 26.954,84 |
| M.L. Prazo | 25.06.98 | 11.99 | 15 | 14 | 14209/99 | 23.12.99 | Rede Viária e Urbanização | BES | 1.027.653,36 | 1.027.653,36 | 3,74% | 2,15% | 207.214,32 | 51,02 | 207.265,34 | 207.214,32 | 0,00 |
| M.L. Prazo | 30.09.99 | 11.99 | 20 | 14 | 14205/99 | 23.12.99 | Recuperação e Ampliação do Parque Condição-Sr. | BPI | 1.386.508,51 | 1.386.508,51 | 3,69% | 0,12% | 86.396,50 | 7,19 | 86.403,69 | 431.996,57 | 345.600,07 |
| M.L. Prazo | 25.06.98 | 05.00 | 15 | 13 | 1656/00 | 20.07.00 | Rede Viária e Urbanização | CGD | 1.312.262,45 | 1.312.262,45 | 5,64% | 0,94% | 100.866,42 | 457,80 | 101.324,22 | 362.082,95 | 261.216,53 |
| M.L. Prazo | 25.06.98 | 10.00 | 15 | 13 | 3514/00 | 19.10.00 | Rede Viária e Urbanização | CGD | 450.070,33 | 450.070,33 | 5,67% | 1,18% | 34.235,82 | 151,00 | 34.386,82 | 134.330,49 | 100.094,67 |
| M.L. Prazo | 25.06.98 | 09.00 | 15 | 13 | 3693/00 | 24.11.00 | Cultura - Nau Quinhentista | BES | 967.538,23 | 967.538,23 | 3,27% | 2,14% | 253.055,35 | 206,27 | 253.261,62 | 253.055,35 | 0,00 |
| M.L. Prazo | 25.06.98 | 10.00 | 15 | 13 | 3840/00 | 16.11.00 | Urbanização e Rede Viária | BPI | 310.521,64 | 310.521,64 | 3,98% | 0,70% | 26.695,62 | 29,83 | 26.725,45 | 26.695,62 | 0,00 |
| M.L. Prazo | 25.06.98 | 10.00 | 15 | 13 | 3753/00 | 24.11.00 | Desporto | BPI | 271.640,35 | 271.640,35 | 5,21% | 2,04% | 23.497,70 | 38,91 | 23.536,61 | 23.497,70 | 0,00 |
| M.L. Prazo | 25.06.98 | 10.00 | 15 | 13 | 3754/00 | 24.11.00 | Saneamento Básico e Drenagem - Efluente | BPI | 997.595,79 | 997.595,79 | 5,21% | 0,81% | 86.472,51 | 177,02 | 86.649,53 | 86.472,51 | 0,00 |
| M.L. Prazo | 29.12.00 | 03.01 | 20 | 12 | 1043/01 | 10.05.01 | Rede Viária e Urbanização | CGD | 1.356.301,31 | 1.356.301,31 | 3,44% | 1,49% | 88.633,99 | 3.046,82 | 91.680,81 | 577.529,68 | 488.895,69 |
| M.L. Prazo | 29.12.00 | 03.01 | 20 | 12 | 1043/01 | 10.05.01 | Abastecimento água e Saneamento básico | CGD | 474.501,45 | 474.501,45 | 3,44% | 1,49% | 31.008,56 | 1.065,94 | 32.074,50 | 202.048,56 | 171.040,00 |
| M.L. Prazo | 29.12.00 | 07.01 | 20 | 12 | 2638/01 | 09.08.01 | Rede Viária e Urbanização | CGD | 1.024.411,17 | 1.024.411,17 | 3,44% | 1,49% | 66.945,03 | 2.301,26 | 69.246,29 | 436.206,82 | 369.261,79 |
| M.L. Prazo | 29.12.00 | 11.01 | 20 | 12 | 3958/01 | 22.11.01 | Educação, Desporto e Cultura | CGD | 587.828,33 | 587.828,33 | 3,44% | 1,49% | 38.414,47 | 1.320,51 | 39.734,98 | 250.304,45 | 211.889,98 |
| M.L. Prazo | 29.12.00 | 07.03 | 20 | 10 | 1992/03 | 23.10.03 | Investimento/Vias Municipais | CGD | 970.261,67 | 970.261,67 | 3,75% | 1,49% | 63.406,43 | 2.179,60 | 65.586,03 | 413.149,31 | 349.742,88 |
| M.L. Prazo | 25.06.03 | 11.03 | 20 | 10 | 2803/03 | 30.12.03 | Arranjo P. J. Régio-P. Estacionamento | BPI | 895.782,00 | 895.782,00 | 2,98% | 1,85% | 53.934,37 | 4.906,74 | 58.841,11 | 505.252,31 | 451.317,94 |
| M.L. Prazo | 29.09.03 | 11.03 | 20 | 10 | 2803/03 | 30.12.03 | Redeço-Arranjo P. J. Régio-P. Estacionamento | BPI | 138.284,00 | 138.284,00 | 3,02% | 1,44% | 8.147,75 | 791,00 | 8.938,75 | 85.064,69 | 76.916,94 |
| M.L. Prazo | 21.06.04 | 07.04 | 20 | 9 | 1621/04 | 16.09.04 | Financiamento Inv. Municipais | CGD | 971.270,00 | 971.270,00 | 3,02% | 1,74% | 57.967,16 | 3.481,09 | 61.448,25 | 570.994,22 | 513.027,06 |
| M.L. Prazo | 02.03.09 | 07.09 | 10 | 6 | 942/09 | 09.07.09 | PREDE - Regul. Extraord. Dividas | DGT | 3.960.000,00 | 3.960.000,00 | 1,74% | 1,58% | 3.564.000,00 | 36.359,14 | 3.600.359,14 | 3.564.000,00 | 0,00 |
| M.L. Prazo | 02.10.12 | 05.13 | 20 | 3 | 1665/12 | 23.11.12 e 13.05.13 | PAEL | DGT | 10.928.220,53 | 10.928.220,53 | 3,90% | 3,30% | 546.411,02 | 300.025,68 | 846.436,70 | 10.108.604,00 | 9.562.192,98 |
| M.L. Prazo | 03.05.13 | 08.13 | 12 | 3 | 801/13 | 22.08.13 | Saneamento financeiro | CGD | 13.000.000,00 | 13.000.000,00 | 6,07% | 6,07% | 927.652,74 | 607.486,13 | 1.535.138,87 | 13.000.000,00 | 12.072.347,26 |
| M.L. Prazo | 03.05.13 | 08.13 | 12 | 3 | 802/13 | 22.08.13 | Saneamento financeiro | CCAM | 7.000.000,00 | 7.000.000,00 | 5,23% | 5,23% | 505.248,65 | 308.777,88 | 814.026,53 | 7.000.000,00 | 6.494.751,35 |
| | | | | | | | SUBTOTAL | | 48.263.509,93 | 48.263.509,93 | | | 6.788.088,32 | 1.273.011,30 | 8.061.099,62 | 38.283.338,30 | 31.495.249,98 |
| | | | | | | | A TRANSPORTAR | | 48.263.509,93 | 48.263.509,93 | | | 6.788.088,32 | 1.273.011,30 | 8.061.099,62 | 38.283.338,30 | 31.495.249,98 |

RÁGINA 96

[Handwritten signatures and initials]