

# Relatório de Gestão e Contas 2025

Município de Vila do Conde



CÂMARA MUNICIPAL  
DE VILA DO CONDE

Vila do Conde



N.  
M. *Facundo*  
facundo

# Relatório de Gestão e Contas 2025

Município de Vila do Conde

VILA DO CONDE

## Índice

<b>Nota do Presidente</b>	3
<b>Relatório de Gestão</b>	
- Principais Projetos e Ações Realizadas	6
- Principais Indicadores da Execução Orçamental	11
- Principais Conclusões da Análise da Contabilidade Orçamental	14
- Alterações Provocadas pelo SNC-AP no Desempenho Financeiro e nos Fluxos de Caixa face ao POCAL	18
- A Contabilidade Financeira e Patrimonial	19
- Endividamento Financeiro de Curto, Médio e Longo Prazo	21
- Endividamento Municipal	22
- Dívida Bruta Total do Município de Vila do Conde a 31-12-2025	23
- Desempenho Financeiro/Demonstração de Resultados	24
- Proposta de Aplicação do Resultado Líquido do Exercício	26
- Certificação Legal de Contas	27
<b>Mapas Anexos</b>	
- Execução Orçamental e PPI	30
- Transferências e Subsídios Concedidos e Recebidos	139
- Endividamento Financeiro	211
- Resumo do Inventário Patrimonial	220
- Balanço, Demonstração de Resultados e Demonstração do Património Líquido	239
- Relação Nominal dos Responsáveis	269
- Anexo às Demonstrações Financeiras 2025	271
<b>Termo de Encerramento</b>	312

## NOTA DO PRESIDENTE

O relatório de gestão e contas relativo ao exercício económico de 2025 oferece uma análise detalhada das opções de gestão pública municipal implementadas ao longo deste mandato autárquico. Este exercício evidencia um projeto estratégico e coeso, alicerçado em escolhas políticas consistentes e voltadas para o bem-estar coletivo e o desenvolvimento sustentável do nosso concelho.

O ano de 2025 marcou a execução de projetos fundamentais apoiados pelo PRR - Plano de Recuperação e Resiliência e o início do Programa Norte 2030, com especial destaque para (1) o Plano de Ação das Comunidades Desfavorecidas que abarca iniciativas imateriais no âmbito da inovação social a nível da promoção do sucesso educativo e da saúde mental em contexto escolar e da promoção do envelhecimento ativo, saudável e em comunidade, e iniciativas materiais como a requalificação e construção de novos parques infantis e de lazer e a requalificação do pavilhão desportivo da EB 2/3 D. Pedro IV, (2) a Estratégia Local de Habitação, com o avanço da 1.ª fase de requalificação do nosso parque habitacional público, (3) a construção da Divisão da PSP, (4) a construção do novo Centro de Saúde das Caxinas, (5) a requalificação da Escola Básica Maria Pais Ribeiro - A Ribeirinha e do seu pavilhão desportivo, (6) a requalificação da zona norte da cidade nas Caxinas e Poça da Barca, (7) a requalificação urbanística do Espaço Público dos Armazéns dos Aprestos e (8) de diversos Parques Infantis e de Lazer. Estes projetos são estruturantes e representam um investimento significativo para a valorização do território, a coesão social e a qualidade de vida dos vilacondenses. Além disso, impõe-se referir a execução do vasto conjunto de obras e de projetos de requalificação urbana por todo o território concelhio e do parque escolar do concelho.

No que concerne ao funcionamento corrente da Câmara Municipal, cabe destacar a gestão equilibrada das competências transferidas para o município, com particular relevância das áreas das Obras Municipais, Educação, Ação Social e Saúde. A execução destas competências exige uma gestão eficiente e focada na otimização de recursos, garantindo que as necessidades da população sejam atendidas com eficácia e equidade.

No âmbito do apoio direto às famílias, o Município tem continuado a reforçar as suas políticas de apoio social, continuando a implementação do cheque-educação e outras duas medidas universais, como é o caso do cheque-natalidade e do cheque-ensino superior. Ao nível das medidas dirigidas às famílias em situação de vulnerabilidade socioeconómica, manteve a aposta no apoio social da água e no apoio social ao medicamento, bem como o apoio social ao arrendamento, e os apoios às famílias economicamente carenciadas.

Destaca-se, igualmente, o reforço financeiro concedido às Freguesias e Uniãos de Freguesias, no sentido de fortalecer as competências próprias e delegadas que lhes compete e cuja atividade tem sido decisiva na promoção da coesão social e na resposta às necessidades mais prementes da população. Particular destaque merece também o apoio financeiro e logístico concedido às instituições sem fins lucrativos e às associações. Em linha com o princípio da subsidiariedade, que orienta a ação deste Executivo, estes apoios visam garantir que estas entidades possam desempenhar um papel mais ativo e eficaz na prossecução do interesse público local.

O relatório de 2025 evidencia, assim, uma gestão municipal sólida e ambiciosa, que reflete uma estratégia orientada para a promoção do bem-estar coletivo. A nossa ação tem sido pautada por um compromisso firme com o interesse público municipal, procurando sempre promover o desenvolvimento sustentável, a coesão social e a inclusão de todos os cidadãos nas oportunidades de crescimento e progresso.

Em face do exposto, proponho a aprovação do presente relatório de gestão e contas, que reflete não só a execução das políticas públicas já delineadas, mas também a concretização de uma visão de futuro para o concelho, que se alicerça na inovação, na eficiência e no compromisso com a melhoria contínua da qualidade de vida de todos os vilacondenses.

Vila do Conde, 10 de abril de 2026

O Presidente da Câmara Municipal



(Vitor Manuel Moreira Costa, Prof. Doutor)

V. Vila CosL  
M. G. P.  
N.  
P.  
CÂMARA MUNICIPAL DE VILA DO CONDE

## Relatório de Gestão

O Relatório de Gestão de Prestação de Contas relativos à atividade Municipal em 2025, é elaborado em conformidade com o SNC-AP – Sistema de Normalização Contabilística para a Administração Pública, aprovado pelo Decreto-Lei n.º 192/2015, de 11/9, cuja implementação se iniciou, nas Autarquias Locais, em janeiro de 2020.

O SNC-AP, conjuga um triplo sistema contabilístico, conjugando, um sistema de contabilidade orçamental, um sistema de contabilidade financeira e patrimonial, e um sistema de contabilidade de gestão, em conformidade com o Regime Financeiro das Autarquias Locais, as normas vigentes sobre contratação pública, de processamento de despesas com pessoal e de concessão de apoios a entidades diversas, que resulta da atividade dos órgãos e serviços municipais, da execução das Grandes Opções do Plano, incluindo o PPI – Plano Plurianual de Investimentos e o PA – Plano de Atividades, e da execução orçamental, sem prejuízo da eventual divulgação dos factos relevantes supervenientes, ocorridos no domínio da atividade municipal, a partir de 1/01/2026, até à data da assinatura do relato.

**O presente Relatório de Gestão e Contas relativo ao ano de 2025, visa apresentar:**

**I - Os principais Projetos e Ações realizadas;**

**II - Os principais Indicadores da Execução Orçamental;**

**III - As principais conclusões da análise da Contabilidade Orçamental;**

**IV - As eventuais alterações provocadas pelo SNC-AP, na posição financeira do Município, no desempenho financeiro e nos fluxos de caixa;**

**V - As demonstrações financeiras e patrimoniais, decorrentes da gestão do Município ao longo de 2025:**

- 1) O relatório de execução do PPI;
- 2) A demonstração dos fluxos de caixa;
- 3) A demonstração de resultados por natureza;
- 4) O balanço da posição financeira e patrimonial;
- 5) A demonstração das alterações no património líquido;
- 6) O anexo às demonstrações financeiras;
- 7) Os indicadores de custos de funcionamento, por funções,
- 8) O controlo financeiro inerente às competências transferidas para o Município nos domínios da Educação, da Saúde e da Ação Social.

**VI - O endividamento financeiro de curto, médio e longo prazo;**

**VII - O endividamento municipal;**

**VIII - Dívida bruta do município de Vila do Conde a 31-12-2025;**

**IX - O desempenho financeiro/demonstrações de resultados;**

**X - Proposta de aplicação do resultado líquido do exercício;**

**XI - Certificação legal de contas.**

Vilva CosL



## Relatório de Gestão

Handwritten signatures and initials in blue ink, including 'A', 'CP', 'M. da', and 'P'.

### I - PRINCIPAIS PROJETOS E AÇÕES REALIZADAS

- 1) - A manutenção e conservação de edifícios e instalações municipais.
- 2) - A empreitada relativa à nova Esquadra da PSP.
- 3) - A construção do novo Centro de Saúde das Caxinas.
- 4) - A requalificação do espaço sobreposto aos armazéns de aprestos, Vila do Conde.
- 5) - A reabilitação e ampliação da sede dos Escuteiros de Vairão.
- 6) - As obras de conservação e manutenção nas Unidades de Saúde.
- 7) - O início da obra relativa à instalação do Centro de Estudos Judiciários, no Convento do Carmo, em Vila do Conde.
- 8) - A requalificação da Unidade de Saúde Familiar de Labruge.
- 9) - A requalificação da Unidade de Saúde Familiar da Junqueira.
- 10) - A aquisição de equipamento diverso, incluindo informático, para os serviços municipais.
- 11) - A aquisição de equipamentos de transporte para os serviços municipais.
- 12) - A aquisição de viaturas de recolha visando o alargamento do sistema de recolha porta a porta de bioresíduos e multimaterial nas freguesias da zona litoral de Vila do Conde.
- 13) - A beneficiação de jardins de infância, incluindo equipamento.
- 14) - A requalificação de pavimentos e coberturas na Escola Básica N.º 1 de Vila do Conde.
- 15) - A requalificação e ampliação da EB 1 de Vairão (Centro Escolar de Fornelo/Vairão).
- 16) - As instalações provisórias, incluindo a locação de monoblocos, inerentes à requalificação da Escola EB 2/3 Maria Pais Ribeiro - A Ribeirinha, em Macieira da Maia.
- 17) - A requalificação da EB 1 de Aveleda.
- 18) - A requalificação da cobertura e caixilharia da EB 1/JI de Azurara.
- 19) - A requalificação da cobertura da EB 1/JI de Touguinhó e remoção de fibrocimento.
- 20) - As instalações provisórias, incluindo a locação de monoblocos, inerentes à requalificação da EB1/JI de Modivas.
- 21) - A aquisição de terreno para a EB1/JI Gonçalo Mendes da Maia, em Guilhabreu.
- 22) - A requalificação da portaria e salas de aula na EB 2/3 Dr. Carlos Pinto Ferreira.
- 23) - O projeto da obra de requalificação e ampliação da EB 1/JI Gonçalo Mendes da Maia, em Guilhabreu.
- 24) - As obras de beneficiação, requalificação e conservação do Parque Habitacional municipal.
- 25) - A reabilitação dos 64 fogos no empreendimento habitacional do Bairro das Dálias.
- 26) - A reabilitação dos 19 fogos no empreendimento habitacional do Bairro da Junqueira.
- 27) - A reabilitação dos 17 fogos no empreendimento habitacional do Bairro de Labruge.
- 28) - A reabilitação dos 31 fogos no empreendimento habitacional do Bairro de Macieira da Maia.
- 29) - A reabilitação dos 18 fogos no empreendimento habitacional do Bairro de Mosteiró.
- 30) - O início da construção dos 46 fogos no empreendimento habitacional e Touguinha, inseridos na Unidade Territorial Nascente/Norte.
- 31) - A realização de obras de alargamentos, pavimentações, reparações, pequenas obras e outros arranjos urbanísticos no concelho.
- 32) - A reparação de pavimentos em betuminoso no concelho.
- 33) - As diversas obras, relativas a alargamentos, pavimentações, reparações, pequenas obras e outros arranjos urbanísticos, no concelho.
- 34) - Os prolongamentos de iluminação pública e respetivas luminárias, no concelho.

V. Vila do Conde



CÂMARA MUNICIPAL  
DE VILA DO CONDE

## Relatório de Gestão

- 35) – A requalificação da Avenida do Castelo, em Vila do Conde.
- 36) – A conclusão do arranjo urbanístico do Largo Carlos Araújo, em Árvore.
- 37) – A pavimentação do Largo de Vilarinho, em Macieira da Maia.
- 38) – O alargamento de passeios e estacionamento na Rua da Aldeia Nova, na União de Freguesias de Bagunte, Ferreiró, Outeiro Maior e Parada.
- 39) – A requalificação da Rua José Batista da Silva, em Junqueira.
- 40) – A requalificação urbana das Caxinas e Poça da Barca.
- 41) – O início da obra de drenagem e pavimentação da Rua de Santa Luzia em Canidelo e a Rua de Cima, em Malta.
- 42) – A requalificação da Rua da Lavandeira, em Vila Chã.
- 43) – A repavimentação e drenagem da Rua de Pijeiros, em Touguinhó.
- 44) – A pavimentação do adro da Capela do Seixo, na União de Freguesias de Rio Mau e Arcos.
- 45) – O espaço envolvente ao Bairro das Dális e Parque dos Avós.
- 46) – A execução das redes de drenagem de águas pluviais, no concelho.
- 47) – A requalificação e drenagem de águas pluviais, na Rua Francisco Gonçalves Monteiro, em Azurara.
- 48) – A aquisição de equipamento, de recolha de RSU's, incluindo contentores e outros.
- 49) – A aquisição de ecocentros móveis, no âmbito do alargamento do sistema de recolha porta a porta de bioresíduos e multilateral nas freguesias da zona norte litoral.
- 50) – A reabilitação de passadiços no Concelho.
- 51) – A execução de passadiços na Praia de Azurara.
- 52) – As obras de manutenção e conservação do Teatro e Auditório Municipal.
- 53) – As obras de manutenção e conservação do edifício do Centro Municipal de Juventude.
- 54) – A manutenção e recuperação de edifícios de interesse cultural.
- 55) – As diversas recuperações de instalações desportivas, cobertas e descobertas.
- 56) – As obras de conservação nas Piscinas Municipais de Vila do Conde.
- 57) – A requalificação do Pavilhão Desportivo EB 2/3 D. Pedro IV, em Mindelo.
- 58) – A obra do Parque João Paulo II, em Vila do Conde.
- 59) – A requalificação do Parque Infantil no Largo do Souto, em Gião.
- 60) – As obras no campo de jogos, Eng.º Mário de Almeida, em Arcos.
- 61) – As obras de reparação, manutenção e conservação dos Cemitérios Municipais.
- 62) – As obras de reabilitação do Mosteiro de Santa Clara.
- 63) – A requalificação do interior da Igreja Matriz de Vila do Conde.
- 64) – A aquisição de materiais de sinalização e trânsito urbano.
- 65) – As obras de manutenção e beneficiação nos Mercados Municipais, em Vila do Conde.

O valor total das despesas de investimento realizado e pago, em 2025, foi de 19.972.619,61 euros.

Foram também desenvolvidas e realizadas outras atividades relevantes, nomeadamente:

- a) A conclusão da elaboração do projeto de execução da Ecovia do Ave – 1.ª Fase.
- b) A elaboração do projeto de requalificação e conservação e musealização da Igreja de Santa Clara.

## Relatório de Gestão

c) A conclusão dos projetos de execução relativos à reabilitação de 15 Bairros de Habitação Social:

- 1) Arcos
- 2) Bagunte
- 3) Cidade Nova
- 4) Canidelo
- 5) Fajozes
- 6) Guilhabreu
- 7) Parada
- 8) Pescadores
- 9) Providência
- 10) Rio Mau
- 11) Tougues
- 12) Touguinhó
- 13) Vila Chã
- 14) Fonte
- 15) Vilar

d) Os encargos com refeições escolares e transportes escolares, cujos encargos em 2025, foram os seguintes:

i) Refeições escolares:	2.781.089,28 €
ii) Transportes escolares:	450.548,02 €

e) O programa de apoio social ao arrendamento, tendo sido pagos em 2025, 115.831,35 euros.

f) A comparticipação nos encargos com os serviços de transportes públicos de passageiros, estando as competências do Município, como autoridade municipal urbana dos transportes delegada na Junta Metropolitana do Porto, da AMP, enquanto Autoridade Metropolitana dos Transportes, tendo sido pagos em 2025, 100.993,30 euros.

g) O cheque-educação, visando o apoio a todas os alunos que frequentassem a escolaridade obrigatória em estabelecimentos de ensino público, no concelho de Vila do Conde, e todas as crianças que frequentassem os Jardins de Infância no concelho de Vila do Conde, sejam do setor público, sejam do setor solidário e privados com fins lucrativos, e residam no concelho de Vila do Conde, independentemente da sua condição económico-social e do agregado familiar, visando o apoio à aquisição de material escolar/didático ou outros bens e produtos relacionados com a Educação das crianças e adolescentes destinatários do material a adquirir, em livrarias/papelarias ou outro comércio local do concelho de Vila do Conde.

Em 2025 foi pago o montante de 1.073.371,35 euros.

Já em 2026, desde 1 de janeiro de 2026, e até 31 de março, data do presente relato, por conta dos compromissos assumidos em 2025, foram pagos 248.718,35 euros.

h) O cheque-ensino superior, nas condições aprovadas pela Câmara Municipal, tendo sido pagos, no ano de 2025, o montante de 281.122,02 euros.

Já em 2026, desde 1 de janeiro até 31 de março de 2026, data do presente relato, por conta dos compromissos assumidos em 2025, foram pagos 69.485,61 euros.

Vila dos L...  
 N. A.  
 CÂMARA MUNICIPAL DE VILA DO CONDE  
 M. R. H. J. A.  
 Funda

## Relatório de Gestão

i) O cheque-natalidade, nos termos definidos e aprovados pela Câmara Municipal, tendo sido pagos em 2025, 198.260,50 euros.

Já em 2026, desde 1 de janeiro até 31 de março de 2026, data do presente relato, por conta dos compromissos assumidos em 2025, foram pagos 51.984,58 euros.

j) O apoio social aos consumidores de água, economicamente carenciados, tendo sido pagos em 2025, 15.853,70 euros.

k) O apoio social a pessoas e agregados familiares economicamente carenciados, tendo sido pagos em 2025, 199.808,36 euros.

l) Os apoios concedidos a instituições e associações correntes e de capital, no âmbito do desenvolvimento de atividades diversas, de carácter social, desportivo, recreativo, visando a prossecução do interesse público municipal, que em 2025, atingiu o montante pago de 4.784.240,49 euros:

Correntes:	4.180.646,16 euros
Capital:	603.594,33 euros

m) Os apoios financeiros a Freguesias e Uniões de Freguesias, correntes e de capital, para o reforço do exercício de competências próprias, e para o exercício de competências delegadas, mediante a celebração de Acordos de Execução, tendo sido pagos em 2025:

i) Transferências correntes para o reforço de competências próprias:	2.011.877,39 euros
ii) Transferências correntes para o reforço de competências delegadas:	1.583.063,98 euros
iii) Transferências de capital:	1.292.704,67 euros

n) Os serviços de limpeza urbana, recolha e tratamento de RSU'S, com os seguintes pagamentos efetuados em 2025:

i) Serviços de limpeza e recolha urbana e recolha de RSU'S e serviços de tratamento de RSU's pela LIPOR:	1.948.731,95 euros
ii) Transferências de capital associadas para a LIPOR:	514.826,02 euros

o) A iluminação pública, a eletricidade e a execução do contrato de gestão da eficiência energética, tendo sido pagos em 2025, os seguintes montantes:

i) encargos com eletricidade:	812.300,98 euros
ii) encargos com o contrato de gestão da eficiência energética:	1.228.407,69 euros

V. Vila dos Lhos  
 CÂMARA MUNICIPAL DE VILA DO CONDE  
 (Logos and signatures)

**Relatório de Gestão**

p) Transferência de competências do Estado para o Município no âmbito da Educação, teve os seguintes resultados, em 2025:

1) Receita transferida:	13.927.776,50 euros
2) Despesa direta realizada:	11.805.428,50 euros
3) Despesa direta com o cheque-educação:	1.073.371,53 euros
4) Despesa conexa com o cheque-ensino superior:	281.122,02 euros

Desde 01/01/2026 até 31/03/2026, data do presente relato, foram já pagos compromissos assumidos em 2025, no valor de 318.203,96 euros, relativos a:

i) Cheque-educação:	248.718,35 euros
ii) Cheque ensino-superior:	69.485,61 euros

Obs: O restante da verba transferida é justificado com os encargos indiretos, relativos a depreciações de imobilizado, equipamentos de transporte imputáveis ao domínio da Educação, transferido para o Município, considerados custos do exercício.

q) A transferência de competências do Estado para o Município, no âmbito da SAÚDE, teve em 2025, os seguintes resultados:

r) A transferência de competências do Estado para o Município, no âmbito da SAÚDE, teve em 2025, os seguintes resultados:

1) Verba transferida:	1.301.148,00 euros
2) Despesa direta realizada:	656.716,75 euros

A verba transferida para o Município não suporta todas as despesas e encargos indiretos imputáveis, considerados como custos do exercício.

s) A transferência de competências do Estado para o Município, no âmbito da AÇÃO SOCIAL, teve em 2025, os seguintes resultados:

1) Verba transferida:	681.623,00 euros
2) Despesa direta realizada:	575.506,20 euros
3) Apoio social ao consumo de água:	15.853,70 euros
4) Apoio social a pessoas e agregados familiares economicamente carenciados:	119.808,36 euros
Rendas:	115.831,35 euros
Saasi:	83.977,01 euros

t) No âmbito do Fundo Social Municipal, a sua execução em 2025, foi a seguinte:

1) Receita do Fundo Social Municipal:	2.488.776,77 euros
2) Despesa direta realizada:	2.335.524,38 euros
3) Despesa com o cheque-natalidade:	198.260,50 euros
4) Despesa com o apoio social ao arrendamento:	115.831,35 euros

Os encargos imputados ao Fundo Social Municipal observam o disposto no art. 30.º do Regime Financeiro das Autarquias Locais, aprovado pela Lei n.º 73/2013, de 3/9.

V. M. Cos L

W

ech

Handwritten signatures and initials.



## Relatório de Gestão

### II - PRINCIPAIS INDICADORES DA EXECUÇÃO ORÇAMENTAL

Da execução orçamental, é possível realçar os valores previstos e efetivos dos grandes agregados orçamentais da receita e da despesa, no exercício económico de 2025:

#### 1 - RECEITA ORÇAMENTADA:

Receita Corrente.....	82.823.758,64 €
Receita de Capital .....	63.295.479,80 €
Outras Receitas .....	20.000,00 €
<b>Saldo Transitado .....</b>	<b>27.509,95 €</b>
<b>TOTAL DA RECEITA .....</b>	<b>146.166.748,39 €</b>

#### 2 - RECEITA REALIZADA:

Receita Corrente .....	83.391.876,90 €
Receita de Capital .....	17.313.464,63 €
Outras Receitas .....	5.694,16 €
<b>Saldo transitado .....</b>	<b>27.509,95 €</b>
<b>TOTAL DA RECEITA.....</b>	<b>100.738.545,64 €</b>

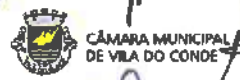
O grau de execução orçamental da receita (GEOR), foi de 68,92%, assim calculado:

$$\frac{\text{Receita total realizada}}{\text{Receita total orçamentada}} \times 100 = \frac{100.738.545,64}{146.166.748,39} \times 100 = 68,92 \%$$

#### 3 - DESPESA ORÇAMENTADA:

- Despesa corrente:	93.312.761,63 €
- Despesa de capital:	52.843.986,76 €
<b>Total da despesa:</b>	<b>146.156.748,39 €</b>

Vila dos L...  
 Câmara Municipal de Vila do Conde  
 M. Almeida



## Relatório de Gestão

### 4 - DESPESA REALIZADA:

- Despesa corrente:	72.399.009,45 €
- Despesa de capital:	28.331.046,77 €
<b>Total da despesa:</b>	<b>100.730.056,22€</b>

O grau de execução orçamental da despesa (GEOD), foi de 68,92%, assim calculado:

$$\frac{\text{Despesa total realizada}}{\text{Despesa total orçamentada}} \times 100 = \frac{100.730.056,22\text{€}}{146.156.748,39} \times 100 = 68,92 \%$$

5 - Atentos os valores da receita total efetiva realizada e da despesa total efetiva realizada, de natureza orçamental, verifica-se a existência de um saldo final de tesouraria, transitado para o exercício de 2026, no valor de 8.489,42 euros, assim calculado:

Receita total efetiva	100.738.545,64 €
Despesa total efetiva	100.730.056,22 €
<b>SALDO A TRANSITAR</b>	<b>8.489,42 €</b>

6 - O saldo corrente, em 2025 foi de:

Receita corrente efetiva:	83.391.876,90€
Despesa corrente efetiva:	72,399.009,45€
<b>Saldo corrente:</b>	<b>10.992.867,45€</b>

7 - O saldo de capital, em 2025, foi de:

Receita de capital efetiva: a):	14.453.561,19 €
Despesa de capital efetiva: b):	23.717.408,12 €
<b>Saldo de capital:</b>	<b>- 9.263.846,21 €</b>

- a) Receita de capital, com exclusão de receitas provenientes de passivos financeiros
- b) Despesas de capital, com exclusão de despesas com passivos financeiros

Donde se conclui, que houve poupança corrente, e saldo transitado a financiar despesas de investimento.

Vila do Conde



CÂMARA MUNICIPAL  
DE VILA DO CONDE

Handwritten signatures and initials in blue and black ink are present in the top right corner.

## Relatório de Gestão

8 – O saldo primário, em 2025, foi de:

- Receita efetiva (a):	97.851.132,25 €
- Despesa efetiva (b):	96.116.417,57 €
	<hr/>
	1.734.714,68 €
+ Juros pagos:	701.991,52 €
	<hr/>
Saldo primário:	2.436.706,20 €

a) Receita efetiva, com exclusão de financiamentos obtidos e do saldo transitado.

b) Despesa efetiva, deduzida de amortizações de empréstimos financeiros de curto, médio e longo prazo.

## Relatório de Gestão

### III – PRINCIPAIS CONCLUSÕES DA ANÁLISE DA CONTABILIDADE ORÇAMENTAL

1 – Da análise da contabilidade orçamental, pode concluir-se:

- a) O grau de execução orçamental da receita foi de 68,92%;
- b) O grau de execução orçamental da despesa foi de 68,92%.

O saldo de tesouraria, de operações orçamentais, transitado para 2026, foi de 8.489,42 euros.

O valor do saldo de tesouraria transitado para 2026, e o valor do saldo de capital e do saldo primário, foram prejudicados:

- i) Pela verba não transferida pela SGMAI – Secretaria Geral do Ministério da Administração Interna – correspondente aos primeiros cinco autos de medição de trabalhos realizados, no âmbito da empreitada de construção da Esquadra da PSP, em Vila do Conde, pagos em 2025 e não reembolsados, sem prejuízo de outros autos de medição também já pagos em 2025.
- ii) Pelas verbas não reembolsadas em 2025, no âmbito de projetos de investimentos financiados pelo PRR, no domínio da execução da Estratégia Local de Habitação e do Acordo celebrado com o IHRU, I.P., de autos de medição pagos em 2025, conexos com a execução das empreitadas de requalificação dos Bairros de Habitação Social de Macieira da Maia, Junqueira e de Labruge.
- iii) Pelas verbas não reembolsadas em 2025, de despesas pagas em 2025, com o Plano das Desfavorecidas, financiado pelo PRR.

2 – O valor dos compromissos orçamentais assumidos no período económico de 2025, e transitados para 2026, foi de 24.065.098,19 euros, para os quais contribuíram os compromissos orçamentais anuais e plurianuais assumidos em exercícios económicos anteriores, e o reembolso de despesas realizadas e pagas em 2025, não recebidos em 2026, em tempo oportuno, como referido no número anterior.

3 – Do mapa de controlo orçamental da despesa e do mapa de registo de compromissos plurianuais, verifica-se a existência de compromissos orçamentais plurianuais para exercícios futuros, pelos seguintes valores:

2026	23.276.855,92 euros
2027	4.762.606,63 euros
2028	2.752.220,44 euros
2029	2.743.174,77 euros
<u>2030 e seguintes</u>	<u>16.651.956,62 euros</u>

TOTAL: 50.186.814,38 euros

Tais compromissos orçamentais assumidos para exercícios futuros têm obrigatoriamente de ter cabimento orçamental plurianual, nas dotações de despesa dos orçamentos municipais nos respetivos exercícios económicos correspondentes à sua execução financeira.

Vila do Conde

CÂMARA MUNICIPAL  
DE VILA DO CONDE

## Relatório de Gestão

M  
A  
P  
D

Haverá também que relevar, que, do valor total dos compromissos financeiros anuais e plurianuais atrás referidos, parte significativa beneficiará de participações financeiras nacionais e comunitárias, que não se encontram ainda refletidas nos documentos contabilísticos, só sendo refletidos com a efetivação da realização das respetivas receitas associadas, correntes ou de capital.

É também explicitado o mapa demonstrativo da inexistência dos pagamentos em atraso, ou seja, com “eventuais pagamentos por efetuar com vencimentos há mais de 90 dias de atraso”, verificando-se que o Município de Vila do Conde em 31/12/2025, não tinha “pagamentos em atraso”, conforme definido na Lei n.º 8/2012 de 21/2, alterada pela Lei n.º 22/2015 de 17/3 (LCPA).

4 – Explicita-se também, no relatório de prestação de contas, o mapa de “recebimentos em atraso”, verificando-se que os seus valores diminuíram face aos valores de 2024.

5 – As despesas com pessoal, no montante de 29.821.433,25 euros, representam 29,6% do total da despesa realizada, verificando-se uma diminuição relativa de 3% face ao exercício económico anterior, sendo o valor relativo mais baixo dos últimos 10 anos.

6 – As despesas com o pessoal estão oneradas com as prestações de serviços com pessoas singulares em regime de tarefa e avença, no âmbito do Plano das Comunidades Desfavorecidas, no montante de 369.682,83 euros.

7 – Os encargos globais com pessoal não docente, decorrente da transferência de competências no domínio da Educação, em 2025, foram de 9.253.318,02 euros.

8 – Os encargos globais com atividades extracurriculares (AEC'S) e CAF's, em 2025, foram de 706.879,52 euros.

9 – Os encargos globais com as AAAF – Atividades de Apoio à Família, em 2025, foram de 147.760,78 euros.

10 – Os encargos globais com pessoal, decorrente de transferência de competências no domínio da Saúde, em 2025, foram de 259.035,77 euros.

11 – Os encargos globais com pessoal, decorrente de transferência de competências no domínio da Ação Social, em 2025, foram de 140.330,03 euros.

12 – As despesas de capital, pagas no exercício económico de 2025, foram no valor de 17.313.464,63 euros, representando 17,2% do total da despesa realizada.

13 – Os juros pagos com o serviço anual da dívida financeira de médio e longo prazo, foram no valor de 701.991,57 euros.

14 – No capítulo das despesas correntes com aquisição de bens e serviços, foram pagos 29.432.965,00 euros, o que representa 29,22% do total da despesa, verificando-se uma diminuição relativa de 4% face ao exercício económico anterior.

V. Lima  
C. L. Silva  
Câmara Municipal de Vila do Conde

## Relatório de Gestão

15 - Na rubrica de classificação económica “02.02.25 – outros”, estão abrangidos, entre outras, as seguintes despesas:

i) Iluminação pública e eletricidade	812.300,98 euros
ii) Limpeza urbana e recolha de RSU'S e Tratamento de RSU'S para a LIPOR	1.948.731,95 euros

16 - A execução de diversas ações e projetos abrangidos pelo Programa das Comunidades Desfavorecidas (PCD), financiado pelo PRR – Plano de Recuperação e Resiliência, nomeadamente:

- i) PRR-GMA – Gestão, Monitorização e Avaliação do impacto;
- ii) PRR – ANDAIME – relativo à promoção da saúde e da qualidade de vida das comunidades e soluções de combate à pobreza e exclusão social;
- iii) PRR – Plenamente, relativo ao combate apo insucesso e abandono escolar, combate à pobreza e exclusão social.

17 - Deu-se cumprimento ao Programa Municipal de Apoio ao Arrendamento.

18 - Deu-se continuidade ao apoio social aos consumidores de água, económica e financeiramente carenciados.

20 - As transferências correntes para as Freguesias e União de Freguesias, para o exercício de competências próprias e para o exercício de competências delegadas com a celebração de Acordos de Execução, em 2025, foram no montante de 3.594.941,37 euros.

21 - As transferências de capital para as Freguesias e União de Freguesias, para apoio à realização de investimentos em 2025, foram no montante de 1.292.704,67 euros.

22 - As transferências correntes para instituições particulares sem fins lucrativos, em 2025, foram no montante de 4.180.646,16 euros.


23 - As transferências de capital para instituições sem fins lucrativos, em 2025, foram no montante de 703.594,33 euros.

24 - As transferências correntes para apoios às famílias, no âmbito do cheque-educação, do cheque-natalidade e do cheque-ensino superior, do apoio para consumo de água, do apoio social ao arrendamento, e do apoio a pessoas e famílias economicamente carenciadas, em 2025, foram no montante de 1.552.754,05 euros.

25 - As transferências de capital para a LIPOR, para participação em investimentos associados ao tratamento de RSU'S, pagas em 2025, foram no montante de 439.815,87 euros.

26 - As transferências correntes para a Área Metropolitana do Porto, para suporte dos transportes públicos de passageiros, pagas em 2025, foram no montante de 504.563,53 euros.

Vila Verde  
Câmara Municipal  
de Vila do Conde



Handwritten signatures and initials in blue and black ink are present in the top right corner of the page.

## Relatório de Gestão

27 – Relativamente às regras do equilíbrio orçamental, prevista no n.º 1 do art. 40.º do Regime Financeiro das Autarquias Locais, verifica-se que, atento o valor da receita total realizada de 100.738.545,64 euros, e o valor da despesa total realizada, de 100.730.056,22 euros, conclui-se que foi cumprida a 1.ª regra do equilíbrio orçamental prevista no n.º 1 do artigo 40.º da Lei n.º 73/2013, de 3/9.

28 – Relativamente ao cumprimento da 2.ª regra do equilíbrio orçamental, prevista no n.º 2 do art. 40.º do Regime Financeiro das Autarquias Locais, aprovado pela Lei n.º 73/2013, de 3/9, na sua redação atual, estipulando que “a receita corrente bruta cobrada deve ser, pelo menos igual à despesa corrente, acrescida das amortizações médias de empréstimos de médio e longo prazo”, verifica-se que:

i) Receita corrente bruta:	83.543.760,74 euros
ii) Despesa corrente bruta:	72.539.296,31 euros
iii) Amortizações médias de empréstimos de Médio e longo prazo:	2.139.108,02 euros

Donde se conclui ter sido cumprida a referida 2.ª regra do equilíbrio orçamental.

29 – As amortizações de capital em dívida de empréstimos financeiros de médio e longo prazo, em 2025, atingiram o montante de 2.113.638,65 euros.

30 – Anexam-se os seguintes mapas demonstrativos da execução orçamental:

- i) A demonstração de execução do PPI – Plano Plurianual de Investimentos;
- ii) A demonstração da execução do Plano de Atividades correntes municipais mais relevantes;
- iii) O mapa de controlo orçamental da receita;
- iv) O mapa de controlo orçamental da despesa;
- v) Os mapas das alterações orçamentais;
- vi) O mapa da demonstração do desempenho orçamental;
- vii) O mapa demonstrativo do serviço anual da dívida financeira de médio e longo prazo;
- viii) Os mapas dos recebimentos em atraso;
- ix) O mapa comprovativo da inexistência de pagamentos em atraso;
- x) O mapa de registo dos compromissos plurianuais;
- xi) O mapa dos fluxos de caixa;
- xii) O mapa de operações de tesouraria, relativo às garantias e cauções movimentadas inerentes a operações não orçamentais.

Vila do Conde  
CÂMARA MUNICIPAL  
DE VILA DO CONDE

## Relatório de Gestão

### IV - ALTERAÇÕES PROVOCADAS PELO SNC-AP NO DESEMPENHO FINANCEIRO E NOS FLUXOS DE CAIXA FACE AO POCAL

1 - A partir de 1/01/2020, foi implementado no Município de Vila do Conde, pela primeira vez o SNC-AP (Sistema de Normalização Contabilística para a Administração Pública).

2 - A movimentação dos fluxos de caixa, com a implementação do SNC-AP, sofreu alterações com o processamento dos encargos e descontos retidos a servidores do Município, que deixaram de ser movimentados por operações de tesouraria, e passaram a ser movimentadas por operações orçamentais.

3 - O mapa de fluxos de caixa passou a proporcionar a informação sobre o destino das entradas e saídas financeiras, por atividades operacionais, de investimento e de financiamento.

4 - Com a implementação e vigência do SNC-AP, tornou-se obrigatória a explicitação de responsabilidades contingentes, em contencioso ainda não quantificados e com eventual probabilidade do Município vir a suportar os respetivos encargos financeiros, nomeadamente:

- a) As responsabilidades decorrentes do processo de licenciamento urbanístico requerido pela "CLEAL - Investimentos Imobiliários, Lda", no âmbito do processo urbanístico n.º 48/09, relativo a um estabelecimento hoteleiro, com obras de urbanização, em Labruge.
- b) As responsabilidades decorrentes da saída do Município de Vila do Conde da AMAVE - Associação de Municípios do Vale do Ave, decidida no anterior mandato autárquico.
- c) As eventuais responsabilidades contingentes a apurar no âmbito da ação administrativa intentada pela sociedade Atlantínivel - Construção Civil, Lda, pela execução do contrato de empreitada de construção do Centro Comunitário das Caxinas.
- d) As eventuais responsabilidades contingentes a apurar no âmbito da ação administrativa intentada pela sociedade CJR - Cândido José Rodrigues, S.A, relativamente aos reequilíbrios económico-financeiros decorrentes da execução dos contratos de empreitada do Interface Modal e do Masterplan T1.

Vila Verde  
W Pa  
A.  
CÂMARA MUNICIPAL  
DE VILA DO CONDE  
A  
JF  
Linda  
D

## Relatório de Gestão

### V – A CONTABILIDADE FINANCEIRA E PATRIMONIAL

Neste subsistema contabilístico, que compõe o SNC-AP, pretende-se evidenciar em termos financeiros e patrimoniais, a evolução do desempenho financeiro do Município, da sua posição financeira e das alterações ao património líquido.

#### 1. Principais indicadores e sua evolução:

##### 1.1 Ativo líquido e bruto:

O valor do ativo líquido municipal em 1/01/2025, era de 285.326.485,37 euros. O valor do ativo líquido municipal em, 31/12/2025, era de 294.392.617,46 euros, decorrente, quer das alterações no valor das amortizações/depreciações, quer dos aumentos nos ativos fixos tangíveis, não obstante as diminuições resultantes das alterações/acrécimos das amortizações/depreciações, do ativo imobilizado, correspondentes ao exercício económico de 2025, em conformidade com o novo classificador complementar criado pelo SNC-AP.

O ativo bruto municipal, relativo a investimento e despesas de capital era em 1/01/2025, de 474.168.717,07 euros, sendo, em 31/12/2024, de 496.936.007,96 euros, inerente ao inventário de bens móveis e imóveis do Município.

##### 1.2 Passivo total:

O passivo total do Município, em 31/12/2025, excluindo as "provisões para riscos e encargos", os "credores por acréscimo de gastos", as "operações de tesouraria não orçamentais", era de 35.723.730,98 euros.

#### 2. Balanço Patrimonial

O balanço patrimonial municipal revela que, em 31/12/2025, o passivo total do Município, "de per si", no valor de 35.723.730,98 euros, face ao ativo líquido, no valor de 294.392.617,46 euros, representa 12,13%.

#### 3. Créditos de curto prazo

Os créditos de curto prazo sobre terceiros, vencidos e vincendos, em 31/12/2025, atingiram o valor de 859.117,87 euros, cuja cobrança voluntária e/ou coerciva está em curso.

#### 4. Potenciais perdas

As potenciais perdas por imparidade, com cobrança de créditos sobre terceiros, sofreram uma redução de 436.572,22 euros, perfazendo, em 31/12/2025 o total acumulado de 193.550,61 euros.

Foram reforçadas as provisões para processos judiciais em curso, no valor de 5.772,93 euros, perfazendo em 31/12/2025, o total acumulado de 5.936.040,67 euros.

As potenciais perdas por imparidades em inventários, mantêm-se perfazendo o valor total acumulado de 10.000,00 euros.

V. Vila CosL

  
CÂMARA MUNICIPAL  
DE VILA DO CONDE

## Relatório de Gestão

### 5. Passivo financeiro de curto prazo

É contabilizado como passivo financeiro de curto prazo, em 31/12/2025, o montante de 2.014.569,99 euros, relativos à amortização da dívida financeira de médio e longo prazo, a pagar em 2026.

### 6. Débitos de curto prazo

Os débitos de curto prazo face a terceiros, com o fornecimento de bens, serviços e obras, com exclusão das dívidas ao estado, com obrigações constituídas não pagas em 31/12/2025, de natureza orçamental, eram de 12.276.767,89 euros.

### 7. Prazo médio de pagamento

O prazo médio de pagamento a fornecedores de bens, serviços e obras, em 31/12/2025, era de 54 dias.

Vila Verde

*(Handwritten signatures and stamps)*  
CÂMARA MUNICIPAL DE VILA DO CONDE

## Relatório de Gestão

### VI – ENDIVIDAMENTO FINANCEIRO DE CURTO, MÉDIO E LONGO PRAZO

1 – Todos os contratos de empréstimo de mlp celebrados pelo Município, e vigentes, relevam para a capacidade de endividamento municipal.

2 – O serviço anual da dívida financeira de mlp, em 2025, atingiu o montante de 2.780.884,47 euros, com a seguinte discriminação:

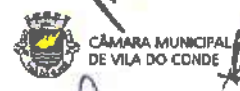
a) Amortizações de capital:	2.113.638,65 €
b) Juros:	667.245,82€

3 – A dívida financeira de médio e longo prazo do Município, no final de 2025, atinge o valor de 18.331.162,55 euros, do qual 2.014.569,99 euros com vencimentos a ocorrer ao longo do ano de 2025 e 16.316.592,56 euros com vencimentos a prazos superiores a mais de um ano.

4 – A dívida financeira de médio e longo prazo do Município, reduziu, de 25.050.827,67 em 31/12/2021, para 18.331.162,55 euros, em 31/12/2025.

5 – Em 2025, foi contraído e amortizado o empréstimo financeiro de curto prazo, no valor de 2.500.000,00 euros.

V. Vila CosL  
 N. P. e  
 D.  
 CÂMARA MUNICIPAL DE VILA DO CONDE  
 P.  
 P.  
 P.  
 P.



## Relatório de Gestão

### VII - ENDIVIDAMENTO MUNICIPAL

1 – O Regime Financeiro das Autarquias Locais, aprovado pela Lei n.º 73/2013 de 3/9, estabelece no art. 52.º o limite da dívida total de cada Município.

#### “Art.º 52 – Limite da dívida total

1 – A dívida total de operações orçamentais do Município, incluindo a das entidades previstas no art. 54.º, não pode ultrapassar, em 31 de dezembro de cada ano, 1,5 vezes a média da receita corrente líquida cobrada nos três exercícios anteriores.

2 – A dívida total de operações orçamentais do Município, engloba os empréstimos, tal como definidos no n.º 1 do art. 49.º, os contratos de locação financeira e quaisquer outras formas de endividamento, por iniciativa dos Municípios, junto de instituições financeiras, bem como todos os restantes débitos a terceiros, decorrentes de operações orçamentais.”

II - Calculando a média da Receita Corrente Líquida cobrada (RCLC), nos três exercícios anteriores, verifica-se que a sua média atinge os 64.090.943,67 €

---

Receita Corrente Líquida Cobrada em 2022.....	55.781.148,47 €
Receita Corrente Líquida Cobrada em 2023.....	65.323.869,55 €
Receita Corrente Líquida Cobrada em 2024.....	71.167.812,99 €
Média dos 3 últimos anos da RCLC.....	64.090.943,67 €
Limite da Dívida bruta (1,5 x Média 3 últimos anos da RVCLC).....	96.136.415,51 €

---

3 – Contribuições de entidades participadas pelo Município para o Endividamento Municipal

AMP – Área Metropolitana do Porto.....	23.953,77 €
LIPOR – Assoc. de M. para Gestão de Resíduos.....	710.492,31 €
APMCH – Assoc. Port. de Municípios c/Centro Histórico.....	20,12 €
AdEPORTO – Agência de Energia do Porto.....	1.109,53 €
Total.....	735.575,73 €

Vila do Conde  
 Câmara Municipal de Vila do Conde  
 (Handwritten signatures and stamps)



**Relatório de Gestão**

**VIII - DÍVIDA BRUTA TOTAL DO MUNICÍPIO DE VILA DO CONDE A 31-12-2025:**

O endividamento do Município, em 31/12/2025, tem a seguinte desagregação:

TOTAL PASSIVO BRUTO	51.693.261,00
- Provisões riscos encargos	5.936.040,67
- Diferimentos/Acr. gastos	5.852.041,04
- Op. Tesouraria/não orçamentais	4.181.448,31
- Fundo apoio municipal (FAM)	0,00
Dívida "per si" do Município - passivo líquido	35.723.730,98
+ contribuições participadas	735.575,73
Valor final da dívida líquida de 2025	36.459.306,71
Limite legal em 31-12-2025	96.136.415,51
MARGEM DISPONÍVEL	59.677.108,80

1 - Assim, a Margem de Endividamento Municipal, face ao limite legal de endividamento, regista um valor disponível de 59.677.108,80 €, sendo suscetível de uso em 2026, o valor equivalente a 20% dessa margem, nos termos do disposto no Regime Financeiro das Autarquias Locais.

2 - Atento o cumprimento dos limites de endividamento municipal, e o prazo médio de pagamento a fornecedores de bens, serviços e obras, em 31/12/2025, e a inexistência de "pagamento em atraso", nos termos definidos pela LCPA - Lei n.º 8/2012 de 21/2, na sua redação atual, o Município de Vila do Conde, encontrava-se excluído da aplicação desta Lei.

V. Vila CosL

  
CÂMARA MUNICIPAL  
DE VILA DO CONDE

## Relatório de Gestão

### IX - DESEMPENHO FINANCEIRO/DEMONSTRAÇÃO DE RESULTADOS

1 - Os resultados operacionais, antes de depreciações e gastos de financiamento, em 2025, são de 11.001.175,32 euros e são determinados, em termos de rendimentos, pelo produto de impostos, contribuições, taxas e tarifas, pelas transferências do Orçamento de Estado, pelos subsídios obtidos, com exclusão dos subsídios auferidos para investimentos, a serem reconhecidos na rubrica de "outros rendimentos, tanto como rendimentos de períodos presentes e como de períodos futuros, na proporção das depreciações dos bens de capital participados, e pela venda de bens e prestações de serviços; são também determinados, em termos de gastos, pelo consumo de materiais, pelos fornecimentos e serviços externos, pelos encargos com pessoal, remunerações e encargos sociais, pelas transferências correntes e de capital, para as Freguesias e subsídios correntes e de capital para Instituições sem fins lucrativos e famílias com carências económico-sociais.

2 - As depreciações e amortizações anuais dos bens do ativo fixo tangível e intangível, em 2025, são no valor de 15.078.675,58 euros, os quais são contabilizados como custos do exercício, mas não correspondem a qualquer despesa financeira efetuada pelo Município em 2025.

3 - O resultado operacional, em 2025, após a contabilização dos gastos com depreciações do ativo fixo tangível e amortizações do ativo fixo intangível, é negativo no valor (-) 4.077.500,26 euros.

4 - Os resultados financeiros do exercício, em 2025, são negativos no montante de (-) 687.724,21 euros, e são essencialmente determinados pela diferença entre os juros e rendimentos similares obtidos, e os juros e gastos similares suportados.

5 - Os resultados líquidos do exercício (resultados operacionais + resultados financeiros) são negativos no montante de (-) 4.765.224,47 euros.

Este valor negativo dos resultados líquidos do exercício, é essencialmente determinado por duas componentes:

- i) As despesas realizadas com transferências correntes e de capital, para as Freguesias, Instituições sem fins lucrativos e famílias, para a Área Metropolitana do Porto e para a Lipor, no valor global de: 13.505.548,44 euros.
- ii) As depreciações do ativo fixo tangível, e as amortizações do ativo fixo intangível, no ano de 2025, no valor de 15.078.675,22 euros, que são contabilizados como encargos do exercício económico, mas não correspondem a qualquer despesa realizada pelos órgãos municipais.

6 - Nas Autarquias Locais, que visam a prestação de serviços públicos aos munícipes e não desenvolvem uma atividade de exploração de bens com o objetivo de alcance de resultados lucrativos, a dimensão do valor dos resultados líquidos do exercício, não assume especial relevância.

7 - O património líquido do Município de Vila do Conde, em 31/12/2025, assumia o montante de 242.313.009,35 euros, representando 82,3 % do ativo líquido, assim calculado:

Património líquido (A)	242.313.009,35 euros
Ativo líquido (B)	294.392.617,46 euros
(A/B)	82,3 %

V. Vila CosL



CÂMARA MUNICIPAL  
DE VILA DO CONDE

## Relatório de Gestão

8 – Anexa-se o mapa demonstrativo das alterações verificadas ao património líquido do Município, em 2025.

Releva-se que apesar do resultado líquido do exercício, verifica-se que o património líquido do exercício registou um aumento de 3.386.347,11 euros.

9 – No respeito pelo princípio do acréscimo ou da especialização dos exercícios, foram relevados contabilisticamente como rendimentos a receber no próximo exercício, o valor estimado do produto da liquidação de IMI e da Derrama Municipal, inerentes ao exercício de 2025, e os gastos de cobrança a suportar no próximo exercício, os encargos financeiros vencidos no exercício, bem como bem como os encargos financeiros vencidos no exercício e os encargos com férias e subsídios de férias vencidos no exercício, com impacto ao nível da demonstração de resultados por natureza.

10 – Após o termo do exercício económico de 2025, e até a data do presente relato, não ocorreram factos relevantes suscetíveis de provocarem uma alteração substancial da gestão municipal.

V. L. Costa  
W. A. P.  
CÂMARA MUNICIPAL DE VILA DO CONDE  
A  
P  
P  
P



## Relatório de Gestão

### X - PROPOSTA DE APLICAÇÃO DO RESULTADO LÍQUIDO DO EXERCÍCIO

Para aplicação do resultado líquido do exercício económico de 2025, no montante de (-) 4.765.224,47 euros, propõe-se que os mesmos sejam contabilizados para 2026, como "Resultados Transitados".

V. M. Costa

N  
A.  
Fundada  
A



## Relatório de Gestão

### XI - CERTIFICAÇÃO LEGAL DE CONTAS

Junto se anexam as minutas de propostas de Certificação Legal das Contas e do Relatório e Parecer do Auditor Externo, inerentes ao exercício de 2025.

Para aprovar os documentos de prestação de contas relativos ao exercício de 2025, e dos valores relativos ao Inventário Patrimonial atualizado em 31/12/2025, tem competência própria o Executivo Municipal, nos termos da alínea i) do n.º 1 do art. 33.º do RJAL - Regime Jurídico das Autarquias Locais, sendo a respetiva apreciação da competência da Assembleia Municipal, nos termos do disposto na alínea l) do n.º 2 do artigo 25.º da Lei n.º 75/2013 de 12/09.

Vila do Conde, 10 de abril de 2026

O Presidente da Câmara Municipal

V. M. Costa

(Vitor Manuel Moreira Costa, Prof. Doutor)

O Diretor Municipal de Gestão Autárquica

N. Castro

(Dr. Nuno Castro)

Vila do Conde



CÂMARA MUNICIPAL  
DE VILA DO CONDE

Handwritten signatures and initials in blue and black ink, including the name 'Vila do Conde' and other illegible marks.

# Execução Orçamental e PPI

Município de Vila do Conde



Vila do Conde

*Handwritten signatures and initials in blue ink.*



CÂMARA MUNICIPAL  
DE VILA DO CONDE

# Plano Plurianual de Investimentos

Município de Vila do Conde



Vilva Cos L



Handwritten signatures and initials: W d CR, P, A, FF, funde, A

Plano Plurianual de Investimentos

Unidade: Euros

Table with columns for Object, Class, Description, Category, Sub-category, Budget Lines (1-4), Other, Financials (An, Sep, Tot), Amortization (An, Tot), and Final Balance (An, Tot). Rows include categories like 'Materiais', 'Equipamentos', and 'Investimentos em Imoveis'.





Vilva CosL  
 W  
 K.  
 Câmara Municipal de Vila do Conde  
 M  
 Paula

### Plano Plurianual de Investimentos

Unidade: Euros

Projeto	Número do Projeto	Descrição do Projeto	Ano	Código do Projeto	Tipo de Fases de Investimento				Outros		Montante Investido			Montante Contratado		Limite de Orçamento Anual	Limite de Orçamento Global
					I	II	III	IV	Outros	Outros	Ano	Ano	Total	Ano	Total		
0.4.1.	805	201114	Reabilitação do Bairro Cidade Nova - Grupo 3a Fm	X	201014							48.000,00	48.000,00				
0.4.1.	801	201115	Reabilitação de 7 Tipos de Edifícios do Bairro Aguiar - Parque Educativo Público	X	201015							82.000,00	82.000,00				
0.4.1.	802	201116	Reabilitação de 8 Tipos de Edifícios do Bairro Aguiar - Parque Educativo Público	X	201016							1.170.000,00	1.170.000,00				
0.4.1.	803	201117	Reabilitação de 8 Tipos de Edifícios do Bairro Aguiar - Parque Educativo Público	X	201017							1.000,00	1.000,00				
0.4.1.	804	201118	Reabilitação de 7 Tipos de Edifícios do Bairro Aguiar - Parque Educativo Público	X	201018							90.000,00	90.000,00				
0.4.1.	805	201119	Reabilitação de 8 Tipos de Edifícios do Bairro Aguiar - Parque Educativo Público	X	201019							115.000,00	115.000,00				
0.4.1.	806	201120	Reabilitação de 12 Tipos de Edifícios do Bairro Aguiar - Parque Educativo Público	X	201020		10.000,00				70.000,00	80.000,00	80.000,00	70.000,00	70.000,00	0,00	0,00
0.4.1.	807	201121	Reabilitação de 17 Tipos de Edifícios do Bairro Aguiar - Parque Educativo Público	X	201021		87.000,00				47.000,00	134.000,00	70.000,00	134.000,00	90.000,00	0,00	0,00
0.4.1.	808	201122	Reabilitação de 8 Tipos de Edifícios do Bairro Aguiar - Parque Educativo Público	X	201022		1.120.000,00				1.000.000,00	1.000.000,00	1.000.000,00	1.000.000,00	0,00	0,00	0,00
0.4.1.	809	201123	Reabilitação de 9 Tipos de Edifícios do Bairro Aguiar - Parque Educativo Público	X	201023		0,00				0,00	50.000,00	50.000,00				
0.4.1.	810	201124	Reabilitação de 3 Tipos de Edifícios do Bairro Aguiar - Parque Educativo Público	X	201024							30.000,00	30.000,00				
0.4.1.	811	201125	Reabilitação de 10 Tipos de Edifícios do Bairro Aguiar - Parque Educativo Público	X	201025							180.000,00	180.000,00				
0.4.1.	812	201126	Reabilitação de 15 Tipos de Edifícios do Bairro Aguiar - Parque Educativo Público	X	201026							190.000,00	190.000,00				
0.4.1.	813	201127	Reabilitação de 10 Tipos de Edifícios do Bairro Aguiar - Parque Educativo Público	X	201027							190.000,00	190.000,00				
0.4.1.	814	201128	Reabilitação de 10 Tipos de Edifícios do Bairro Aguiar - Parque Educativo Público	X	201028							190.000,00	190.000,00				
0.4.1.	815	201129	Reabilitação de 10 Tipos de Edifícios do Bairro Aguiar - Parque Educativo Público	X	201029		50.000,00				50.000,00	100.000,00	100.000,00	100.000,00	100.000,00	0,00	0,00
0.4.1.	816	201130	Reabilitação de 10 Tipos de Edifícios do Bairro Aguiar - Parque Educativo Público	X	201030							1,00	1,00	1,00			
0.4.1.	817	201131	Reabilitação de 10 Tipos de Edifícios do Bairro Aguiar - Parque Educativo Público	X	201031							1,00	1,00	1,00			
0.4.1.	818	201132	Reabilitação de 10 Tipos de Edifícios do Bairro Aguiar - Parque Educativo Público	X	201032							10.000,00	10.000,00				
Total:							15.100.000,00					26.100.000,00	26.100.000,00	26.100.000,00	26.100.000,00	0,00	0,00

V. Lima Cos L

*[Handwritten signatures and initials]*

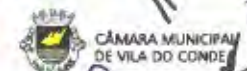


## Plano Plurianual de Investimentos

Unidade: Euros

Ordem	Número do projeto	Descrição do projeto	Natureza	Forma de realização	Tipo de fonte de financiamento				Outros		Recurso próprio			Recurso externo		Evol. de crédito financeiro atual (1)	Evol. de crédito financeiro global (2)
					1.1	1.2	1.3	1.4	1.5	1.6	1.7	1.8	1.9	2.0	2.1		
2.1.1	205	204115	Atenuação de 4 Regas de Espectro para Banda - Espectro para Banda - Banda sub-6GHz (3000)	X	RECURSOS							90.000,00	90.000,00				
2.1.1	206	204116	Atenuação de 4 Regas de Espectro para Banda - Espectro para Banda - Banda sub-6GHz (3000)	X	RECURSOS							70.000,00	70.000,00				
2.1.1	207	204117	Atenuação de 1 Rega de Espectro para Banda - Espectro para Banda - Banda sub-6GHz (3000)	X	RECURSOS							90.000,00	90.000,00				
2.1.1	208	204118	Construção de Espectro para Banda - Espectro para Banda - Banda sub-6GHz (3000)	X	RECURSOS		1,0					1,00	1,00				
2.1.1	209	204119	Construção de Espectro para Banda - Espectro para Banda - Banda sub-6GHz (3000)	X	RECURSOS		1,0					1,00	1,00				
2.1.1	210	204120	Atenuação de 4 Regas de Espectro para Banda - Espectro para Banda - Banda sub-6GHz (3000)	X	RECURSOS		1,0					1,00	1,00				
2.1.1	211	204121	Atenuação de 4 Regas de Espectro para Banda - Espectro para Banda - Banda sub-6GHz (3000)	X	RECURSOS		1,0					1,00	1,00				
2.1.1	212	204122	Atenuação de 4 Regas de Espectro para Banda - Espectro para Banda - Banda sub-6GHz (3000)	X	RECURSOS		1,0					1,00	1,00				
2.1.1	213	204123	Atenuação de 4 Regas de Espectro para Banda - Espectro para Banda - Banda sub-6GHz (3000)	X	RECURSOS		1,0					1,00	1,00				
2.1.1	214	204124	Atenuação de 4 Regas de Espectro para Banda - Espectro para Banda - Banda sub-6GHz (3000)	X	RECURSOS		1,0					1,00	1,00				
2.1.1	215	204125	Atenuação de 4 Regas de Espectro para Banda - Espectro para Banda - Banda sub-6GHz (3000)	X	RECURSOS		1,0					1,00	1,00				
2.1.1	216	204126	Atenuação de 4 Regas de Espectro para Banda - Espectro para Banda - Banda sub-6GHz (3000)	X	RECURSOS		1,0					1,00	1,00				
2.1.1	217	204127	Atenuação de 4 Regas de Espectro para Banda - Espectro para Banda - Banda sub-6GHz (3000)	X	RECURSOS		1,0					1,00	1,00				
2.1.1	218	204128	Atenuação de 4 Regas de Espectro para Banda - Espectro para Banda - Banda sub-6GHz (3000)	X	RECURSOS		1,0					1,00	1,00				
2.1.1	219	204129	Atenuação de 4 Regas de Espectro para Banda - Espectro para Banda - Banda sub-6GHz (3000)	X	RECURSOS		1,0					1,00	1,00				
2.1.1	220	204130	Atenuação de 4 Regas de Espectro para Banda - Espectro para Banda - Banda sub-6GHz (3000)	X	RECURSOS		1,0					1,00	1,00				
2.1.1	221	204131	Atenuação de 4 Regas de Espectro para Banda - Espectro para Banda - Banda sub-6GHz (3000)	X	RECURSOS		1,0					1,00	1,00				
2.1.1	222	204132	Atenuação de 4 Regas de Espectro para Banda - Espectro para Banda - Banda sub-6GHz (3000)	X	RECURSOS		1,0					1,00	1,00				
2.1.1	223	204133	Atenuação de 4 Regas de Espectro para Banda - Espectro para Banda - Banda sub-6GHz (3000)	X	RECURSOS		1,0					1,00	1,00				
2.1.1	224	204134	Atenuação de 4 Regas de Espectro para Banda - Espectro para Banda - Banda sub-6GHz (3000)	X	RECURSOS		1,0					1,00	1,00				
2.1.1	225	204135	Atenuação de 4 Regas de Espectro para Banda - Espectro para Banda - Banda sub-6GHz (3000)	X	RECURSOS		1,0					1,00	1,00				
<b>Total:</b>							3.100,00					3.100,00	3.100,00			3,8	3,8

Vila dos L



CÂMARA MUNICIPAL DE VILA DO CONDE

# Plano Plurianual de Investimentos

Unidade: Euros

M

Handwritten signatures and initials, including "Ander" and "P".

Organ.	Número do Projeto	Descrição do Projeto	Natureza	Forma de aplicação	Ano de Início de Investimento				Ano		Período Financeiro			Período Físico			Val. do estado financeiro atual (t)	Val. do estado financeiro global (t)
					2019	2020	2021	2022	2023	2024	Ano	Ano seguinte	Total	Ano	Total			
																2019		
0.1.1	001	001.1.1	001			1,00					1,00		1,00					
0.1.1	002	002.1.1	002			1,00					1,00		1,00					
0.1.1	003	003.1.1	003			1,00					1,00		1,00					
0.1.1	004	004.1.1	004			1,00					1,00		1,00					
0.1.1	005	005.1.1	005	REPERTE		71.246,00					71.246,00	1.000.000,00	1.071.246,00					
0.1.1	006	006.1.1	006			1,00					1,00		1,00					
0.1.1	007	007.1.1	007			1,00					1,00		1,00					
0.1.1	008	008.1.1	008									10.000,00	10.000,00					
0.1.1	009	009.1.1	009									10.000,00	10.000,00					
0.1.1	010	010.1.1	010			1.110.00,00					1.110.00,00	1.000.000,00	2.110.000,00			2,0	1,00	
0.1.1	011	011.1.1	011	REPERTE		30.000,00					30.000,00		30.000,00			1,0	1,0	
0.1.1	012	012.1.1	012	REPERTE		1.000.000,00					1.000.000,00	1.000.000,00	2.000.000,00			2,00	2,00	
0.1.1	013	013.1.1	013	REPERTE		7.000,00					7.000,00		7.000,00			0,10	0,10	
0.1.1	014	014.1.1	014	REPERTE		45.000,00					45.000,00		45.000,00			0,50	0,50	
0.1.1	015	015.1.1	015	REPERTE		17.000,00					17.000,00	100.000,00	117.000,00			0,20	0,20	
0.1.1	016	016.1.1	016	REPERTE		17.000,00					17.000,00	100.000,00	117.000,00			0,20	0,20	
0.1.1	017	017.1.1	017	REPERTE		17.000,00					17.000,00	100.000,00	117.000,00			0,20	0,20	
0.1.1	018	018.1.1	018			1,00					1,00		1,00					
0.1.1	019	019.1.1	019			1,00					1,00		1,00					
0.1.1	020	020.1.1	020			1.000,00					1.000,00		1.000,00					
0.1.1	021	021.1.1	021			33,00					33,00		33,00			0,04	0,04	
				TOTAL		21.791.00,00					21.791.00,00	1.000.000,00	21.791.000,00			21,9	20,3	

# Plano Plurianual de Investimentos

Unidade: Euros

Projeto	Área de gestão		Designação do projeto	Município	Forma de enquadramento	Grupo de fontes de financiamento				Estado		Montante Autorizado			Montante Desembolsado			Montante de execução financeira em %	Montante de execução financeira (plano)		
	Objeto	Sub-objeto				P1	P2	P3	P4	Estado	Des	Aut	Aut	Total	Estado	Des	Total				
																				2025	2026
0.1.1	060	050	01	Repavimentação da Avenida de São...	N		1.350,00					1.350,00			1.350,00						
0.1.1	060	050	02	Manutenção de 50 postes luminários...	N		9.470,00					9.470,00			9.470,00						
0.1.1	060	050	03	Repavimentação de Rua de São...	N		1.000,00					1.000,00	33.000,00		33.000,00						
0.1.1	060	050	04	Pavimentação de Rua Nova Centro...	N		15.450,00					15.450,00			15.450,00						
0.1.1	060	050	05	Instalação de 2000 metros quadrados...	N		1,00					1,00			1,00						
0.1.1	060	050	06	Manutenção de 100 postes de...	N		2.000,00					2.000,00			2.000,00			20,00	20,00	20,00	20,00
0.1.1	060	050	07	Repavimentação de Rua de São...	N		20,00					20,00			20,00			20,00	20,00	20,00	20,00
0.1.1	060	050	08	Repavimentação de Rua José Antonio...	N		11.700,00					11.700,00			11.700,00			20,00	20,00	20,00	20,00
0.1.2	060	050	09	Repavimentação de ruas de Cascais...	N	DEFINIDO	117.000,00					117.000,00	1.300.000,00	2.000.000,00	2.000.000,00			20,00	20,00	20,00	20,00
0.1.2	060	050	10	Manutenção de 100 postes de...	N	DEFINIDO						33.000,00	33.000,00	33.000,00							
0.1.2	060	050	11	Manutenção e pavimentação de Rua de...	N	DEFINIDO	30,00					30,00	30,00	30,00	30,00						
0.1.2	060	050	12	Manutenção e pavimentação de Rua de...	N	DEFINIDO	10.000,00					10.000,00	10.000,00	10.000,00	10.000,00			10,00	10,00	10,00	10,00
0.1.2	060	050	13	Repavimentação de Rua de São...	N	DEFINIDO	20.000,00					20.000,00			20.000,00						
0.1.2	060	050	14	Manutenção de Rua de São...	N		15.000,00					15.000,00			15.000,00						
0.1.2	060	050	15	Repavimentação de Rua de São...	N		1.000,00					1.000,00			1.000,00						
0.1.2	060	050	16	Manutenção de 100 postes de...	N		30.000,00					30.000,00			30.000,00			30,00	30,00	30,00	30,00
0.1.2	060	050	17	Manutenção de 100 postes de...	N		30.000,00					30.000,00			30.000,00			30,00	30,00	30,00	30,00
0.1.2	060	050	18	Repavimentação de Rua de São...	N		30.000,00					30.000,00			30.000,00			30,00	30,00	30,00	30,00
0.1.2	060	050	19	Manutenção de Rua de São...	N		10.000,00					10.000,00			10.000,00			10,00	10,00	10,00	10,00
0.1.2	060	050	20	Manutenção de Rua de São...	N		30.000,00					30.000,00			30.000,00			30,00	30,00	30,00	30,00
0.1.2	060	050	21	Manutenção de Rua de São...	N		30.000,00					30.000,00			30.000,00			30,00	30,00	30,00	30,00
0.1.2	060	050	22	Manutenção de Rua de São...	N		30.000,00					30.000,00			30.000,00			30,00	30,00	30,00	30,00
0.1.2	060	050	23	Manutenção de Rua de São...	N		30.000,00					30.000,00			30.000,00			30,00	30,00	30,00	30,00
0.1.2	060	050	24	Manutenção de Rua de São...	N		30.000,00					30.000,00			30.000,00			30,00	30,00	30,00	30,00
0.1.2	060	050	25	Manutenção de Rua de São...	N		30.000,00					30.000,00			30.000,00			30,00	30,00	30,00	30,00
0.1.2	060	050	26	Manutenção de Rua de São...	N		30.000,00					30.000,00			30.000,00			30,00	30,00	30,00	30,00
0.1.2	060	050	27	Manutenção de Rua de São...	N		30.000,00					30.000,00			30.000,00			30,00	30,00	30,00	30,00
0.1.2	060	050	28	Manutenção de Rua de São...	N		30.000,00					30.000,00			30.000,00			30,00	30,00	30,00	30,00
0.1.2	060	050	29	Manutenção de Rua de São...	N		30.000,00					30.000,00			30.000,00			30,00	30,00	30,00	30,00
0.1.2	060	050	30	Manutenção de Rua de São...	N		30.000,00					30.000,00			30.000,00			30,00	30,00	30,00	30,00
0.1.2	060	050	31	Manutenção de Rua de São...	N		30.000,00					30.000,00			30.000,00			30,00	30,00	30,00	30,00
0.1.2	060	050	32	Manutenção de Rua de São...	N		30.000,00					30.000,00			30.000,00			30,00	30,00	30,00	30,00
0.1.2	060	050	33	Manutenção de Rua de São...	N		30.000,00					30.000,00			30.000,00			30,00	30,00	30,00	30,00
0.1.2	060	050	34	Manutenção de Rua de São...	N		30.000,00					30.000,00			30.000,00			30,00	30,00	30,00	30,00
0.1.2	060	050	35	Manutenção de Rua de São...	N		30.000,00					30.000,00			30.000,00			30,00	30,00	30,00	30,00
0.1.2	060	050	36	Manutenção de Rua de São...	N		30.000,00					30.000,00			30.000,00			30,00	30,00	30,00	30,00
0.1.2	060	050	37	Manutenção de Rua de São...	N		30.000,00					30.000,00			30.000,00			30,00	30,00	30,00	30,00
0.1.2	060	050	38	Manutenção de Rua de São...	N		30.000,00					30.000,00			30.000,00			30,00	30,00	30,00	30,00
0.1.2	060	050	39	Manutenção de Rua de São...	N		30.000,00					30.000,00			30.000,00			30,00	30,00	30,00	30,00
0.1.2	060	050	40	Manutenção de Rua de São...	N		30.000,00					30.000,00			30.000,00			30,00	30,00	30,00	30,00
Total:							20.395.000,00					20.395.000,00	200.000.000,00	400.000.000,00			20,00	20,00	20,00	20,00	

Vilva Cos L

*(Handwritten signatures and initials)*

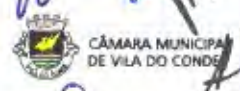


## Plano Plurianual de Investimentos

Unidade: Euros

Anexo	Número do projeto	Descrição do projeto	Anexo	Forma de realização	Orçamento de Investimento				Total		Investimento			Investimento Executado			Total do orçamento investido (mil €)	Total do crédito autorizado (mil €)			
					2020	2021	2022	2023	2020	2021	2022	2023	2020	2021	2022	2023			2020	2021	2022
2.1.1.	2000	2021 F	Regulamentação Regulamento Interno de Apoio e Incentivos de Acesso ao Trabalho - Ação 104	05								10.000,00	10.000,00								
2.1.2.	2000	2021 F	Execução de obras de acesso ao trabalho e acesso ao emprego - Ação 105	05								20.000,00	20.000,00								
<b>2.1.3.</b>			<b>Suporte Técnico</b>									<b>1.301,00</b>	<b>1.301,00</b>	<b>1.301,00</b>							
2.1.3.1.			<b>Órgãos Operacionais</b>									70,00	70,00								
2.1.3.1.1.	2000	2021 F	Equipamento de Informática Municipal para Serviços Técnicos	05	OPORTUNO							70,00	70,00								
2.1.3.1.2.			<b>Águas Plúvias</b>									<b>26,50</b>	<b>26,50</b>	<b>26,50</b>							
2.1.3.1.2.1.	2000	2021 F	Estudo e execução de obras de drenagem de águas plúvias	05	OPORTUNO							26,50	26,50								
2.1.3.1.2.2.	2000	2021 F	Obra de drenagem de águas plúvias - 1 e 2 lotes	05								0,00	0,00								
2.1.3.1.2.3.	2000	2021 F	Equipamento e drenagem de águas plúvias na Rua Sebastião António Soares - 1 lotes	05								0,00	0,00								
<b>2.1.3.1.2.4.</b>			<b>Rede de Saneamento de Águas Residuais</b>									<b>1.724,50</b>	<b>1.724,50</b>	<b>1.724,50</b>							
2.1.3.1.2.4.1.	2000	2021 F	Rede de Saneamento de Águas Residuais - Saneamento de Águas Residuais nos Freixos de Ovarillo	05								1.724,50	1.724,50								
<b>2.1.3.</b>			<b>Outros Serviços</b>									<b>71,50</b>	<b>71,50</b>	<b>71,50</b>							
2.1.3.1.	2000	2021 F	Aquisição de equipamento, material de consumo e outros	05	OPORTUNO							71,50	71,50								
2.1.3.1.1.	2000	2021 F	Equipamento técnico e consumíveis - Material de Consumo de Informática - Compra e venda de equipamentos e material de consumo em resposta de uma consulta, etc	05								69,00	69,00								
<b>2.1.4.</b>			<b>Execução de Obras Adiantadas e Conservação de Áreas</b>									<b>20,50</b>	<b>20,50</b>	<b>20,50</b>							
2.1.4.1.	2000	2021 F	Obra de Saneamento e Obras de apoio à Rua de Ovarillo e RUA	05	OPORTUNO							1,00	1,00								
2.1.4.1.1.	2000	2021 F	Execução e manutenção de obras de saneamento de Ovarillo	05	OPORTUNO							19,50	19,50								
2.1.4.1.2.	2000	2021 F	Execução de obras de apoio à Rua de Ovarillo	05								1,00	1,00								
2.1.4.1.3.	2000	2021 F	Execução de obras de conservação de saneamento de Ovarillo e de Saneamento e de Saneamento de Ovarillo e RUA	05								0,00	0,00								
2.1.4.1.4.	2000	2021 F	Operações de manutenção de áreas de apoio	05								0,00	0,00								
<b>2.1.</b>			<b>Serviços Culturais, Recreativos e Desportivos</b>									<b>7.721,00</b>	<b>7.721,00</b>	<b>7.721,00</b>							
2.1.1.			<b>Cultura</b>									<b>21.000,00</b>	<b>21.000,00</b>	<b>21.000,00</b>							
2.1.1.1.	2000	2021 F	Realização e organização de feiras e eventos culturais	05	OPORTUNO							19.000,00	19.000,00								
2.1.1.2.	2000	2021 F	Realização e organização de feiras de livros	05	OPORTUNO							2.000,00	2.000,00								
2.1.1.3.	2000	2021 F	Realização e organização de feiras de artesanato	05	OPORTUNO							0,00	0,00								
2.1.1.4.	2000	2021 F	Realização e organização de feiras de produtos locais	05	OPORTUNO							0,00	0,00								
<b>Total:</b>												<b>55.716,00</b>	<b>55.716,00</b>	<b>55.716,00</b>							

Vilva Cos L N d C P A  
 M S P Fundação



## Plano Plurianual de Investimentos

Unidade: Euros

Grupo	Número do Projeto	Descrição do Projeto	Área	Tipo de Intervenção	Orçamento de Investimento				Total		Anexo Técnico			Anexo Financeiro		Valor de execução financeira atual (1)	Valor de execução financeira total (2)
					2017	2018	2019	2020	2017	2018	R\$	€	Total	2017	2018		
1.1.1	048	001.05	Manutenção e conservação de edifícios da Câmara Municipal de Vila do Conde	X	OPORTUNO		46.340,00					46.340,00	4.366,00	4.366,00	0,00	7,31	
1.1.1	052	001.14	Manutenção e reparação de edifícios municipais de interesse cultural	X	OPORTUNO		40.000,00					40.000,00	38.000,00	38.000,00	0,00	3,7	
1.1.1	078	001.17	Centro de Interpretação	X	OPORTUNO		1.000,00					1.000,00	1,000,00	1,000,00			
1.1.1	079	001.17	Reparação Escadaria Superior - Rua do Centro e Rua - Construção do Espaço Público e Instalação de Elementos de Arte Escultórica em Espaço Público	X	OPORTUNO		1.700,00					1.700,00	1.700,00	1.700,00			
<b>1.1.1</b>			<b>Demais, Diversos e Outros</b>				<b>538.020,00</b>					<b>538.020,00</b>	<b>4.271,00</b>	<b>4.271,00</b>	<b>7,45</b>	<b>11,0</b>	
1.1.2	060	001.01	Reparação Escadaria e Escadaria Superior e reestruturação	X	OPORTUNO		5.000,00					5.000,00	5.000,00	5.000,00	0,00	0,0	
1.1.2	068	001.03	Reparação de instalações elétricas e estruturas existentes	X	OPORTUNO		99.100,00					99.100,00	99.100,00	99.100,00	0,00	0,0	
1.1.1	070	001.05	Manutenção de edifícios de serviços	X	OPORTUNO		22.000,00					22.000,00	22.000,00	22.000,00	0,00	0,0	
1.1.1	075	001.09	Áreas Municipais - Rua de Vila do Conde	X	OPORTUNO		35.000,00					35.000,00	35.000,00	35.000,00	0,00	0,0	
1.1.1	076	001.11	Obras Construção de Casas	X	OPORTUNO		30.000,00					30.000,00	30.000,00	30.000,00	0,00	0,0	
1.1.1	079	001.07	Áreas Municipais existentes e futuras habitação	X	OPORTUNO		1.000,00					1.000,00	1,000,00	1,000,00			
1.1.1	078	001.08	Reparação de fachadas	X	OPORTUNO		1.000,00					1,000,00	1,000,00	1,000,00			
1.1.1	075	001.01	Reparação de fachadas	X	OPORTUNO		1.750,00					1.750,00	1.750,00	1.750,00	0,00	0,0	
1.1.1	078	001.03	Reparação de fachadas e estruturas existentes	X	OPORTUNO		1.000,00					1,000,00	1,000,00	1,000,00			
1.1.1	078	001.04	Reparação de fachadas e estruturas existentes	X	OPORTUNO		1.000,00					1,000,00	1,000,00	1,000,00			
1.1.1	076	001.06	Reparação de fachadas e estruturas existentes	X	OPORTUNO		1.000,00					1,000,00	1,000,00	1,000,00			
1.1.1	077	001.06	Reparação de fachadas e estruturas existentes	X	OPORTUNO		1.000,00					1,000,00	1,000,00	1,000,00			
1.1.1	077	001.05	Reparação de fachadas e estruturas existentes	X	OPORTUNO		20.000,00					20.000,00	20.000,00	20.000,00	0,00	0,0	
1.1.1	076	001.02	Reparação de fachadas e estruturas existentes	X	OPORTUNO		1.000,00					1,000,00	1,000,00	1,000,00			
1.1.1	075	001.01	Reparação de fachadas e estruturas existentes	X	OPORTUNO		1.000,00					1,000,00	1,000,00	1,000,00			
1.1.1	078	001.06	Reparação de fachadas e estruturas existentes	X	OPORTUNO		30.000,00					30.000,00	30.000,00	30.000,00	0,00	0,0	
1.1.1	077	001.04	Reparação de fachadas e estruturas existentes	X	OPORTUNO		1.000,00					1,000,00	1,000,00	1,000,00			
1.1.1	078	001.04	Reparação de fachadas e estruturas existentes	X	OPORTUNO		30.000,00					30.000,00	30.000,00	30.000,00	0,00	0,0	
1.1.1	078	001.04	Reparação de fachadas e estruturas existentes	X	OPORTUNO		1.000,00					1,000,00	1,000,00	1,000,00			
<b>Total:</b>						<b>61.000,00</b>						<b>61.000,00</b>	<b>4.271,00</b>	<b>4.271,00</b>	<b>7,45</b>	<b>11,0</b>	

V. Lima Cos L

# Plano Plurianual de Investimentos

Unidade: Euros

Código	Rubricas de Projeto	Descrição de Projeto	Ano	Tipo de Intervenção	Ciclo de Investimentos				Total		Anos Posteriores			Monte Global		Ord. de Execução Anual	Ord. de Execução Global	
					2023	2024	2025	2026	2023	2024	2025	2026	2023	2024	2025			2026
					(A)	(B)	(C)	(D)	(E)	(F)	(G)	(H)	(I)	(J)	(K)			(L)
2.1.1.	0106	2024	100	Parque Infantil de São João - Gaiolas	01						10.700,0							
2.1.1.	0107	2024	100	Parque Infantil de São João	01						1.000,0							
2.1.1.	0109	2024	110	Resposta Municipal Resposta	01						1,0	1.000,00						
2.1.1.	0108	2024	110	Requalificação de Campo de Jogos de 50x70 Metros	01						50.000,00							
2.1.1.	0106	2024	110	Mercado Municipal Escolar de Vila	01						1,0	1.000,00						
2.1.1.	0106	2024	110	Requalificação do Centro de Saúde Dr. Carlos Costa Ferreira - Resposta	01						1.000,0							
2.1.1.	0106	2024	110	Parque de Jogos - Vila Verde	01						20.000,0							
2.1.1.	0107	2024	110	Requalificação e Ampliação do Edifício Escolar Parque de Jogos - Vila Verde	01						1.100,0							
2.1.1.	0109	2024	110	Parque de Jogos de Jogos - Vila Verde	01						1.000,0							
2.1.1.	0106	2024	110	Parque de Jogos de Jogos - Vila Verde	01						1.000,0							
2.1.1.	0106	2024	110	Parque de Jogos de Jogos - Vila Verde	01						1.000,0							
<b>2.1.1.</b>				<b>Monte Adicional Global e Multiplos</b>							<b>140.000,0</b>							
2.1.1.	0200	000	100	Reparação, manutenção e conservação de Contentores	01						20.000,0							
2.1.1.	0205	050	110	Equipamento para a educação - Contentores de lixo de betão	01						30.000,0							
2.1.1.	0207	070	110	Requalificação de Contentores e Separadores - Contentores de lixo de betão	01						1.000,0							
2.1.1.	0209	090	110	Requalificação de Contentores e Separadores e Contentores de lixo de betão	01						1.000,00							
2.1.1.	0206	060	110	Requalificação do Interior do Centro Escolar de Vila Verde - Vila Verde	01						10.000,0							
2.1.1.	0206	060	110	Requalificação do Interior do Centro Escolar de Vila Verde - Vila Verde	01						10.000,0							
2.1.1.	0206	060	110	Reparação de Contentores de betão	01						10.000,0							
2.1.1.	0206	060	110	Reparação de Contentores de betão	01						10.000,0							
2.1.1.	0206	060	110	Reparação de Contentores de betão	01						10.000,0							
2.1.1.	0206	060	110	Reparação de Contentores de betão	01						10.000,0							
2.1.1.	0206	060	110	Reparação de Contentores de betão	01						10.000,0							
<b>2.1.1.</b>				<b>Monte Global</b>							<b>30.371,0</b>							
<b>2.1.</b>				<b>Transportes e Comunicação</b>							<b>30.371,0</b>							
<b>2.1.1.</b>				<b>Transportes Rodoviários</b>							<b>30.371,0</b>							
<b>2.1.1.1.</b>				<b>Auto Viação e Mobilidade</b>							<b>30.371,0</b>							
2.1.1.1.	010	200	100	Equipamento e reparação de componentes de património do município	01						20.000,0							
2.1.1.1.	230	300	100	Aplicação de sistemas de comunicação e telemática	01						10.371,0							
2.1.1.1.	030	300	110	Planos Especiais de Comunicação ou de Imagem	01						1.000,0							
<b>2.1.</b>				<b>Outros e Diversos</b>							<b>10.000,0</b>							
<b>2.1.1.</b>				<b>Diversos e Diversos</b>							<b>10.000,0</b>							
				<b>Total:</b>							<b>41.855,50</b>							

M  
Handwritten signatures and initials, including a large signature that appears to be "Mendes".

V. Vila CosL

*[Handwritten signatures and initials]*

CÂMARA MUNICIPAL DE VILA DO CONDE

## Plano Plurianual de Investimentos

Unidade: Euros

Designação	Número do projeto	Designação do projeto	Voto	Forma de realização	Grupo de Fontes de Financiamento				Recas		Módulo Reservas			Módulo Gerais			Valor de execução financeira anual (€)	Valor de execução financeira global (€)
					1.0	1.1	1.2	2.0	1.0	1.1	Res	Res. Reserva	Total	Res. Reserva	Res	Total		
V.O.L.	2022	2023	2024	2025	2026	2027	2028	2029	2030	2031	Res	Res. Reserva	Total	Res. Reserva	Res	Total	(13)	(14)
											15.000,00	15.000,00	15.000,00		15.000,00	15.000,00	15.00	15.00
											40.000,00	1.000.000,00	1.040.000,00		1.040.000,00	1.040.000,00	4000	1.040

Vila do Conde



M. P.

André

A

# Plano Atividades Municipal

Município de Vila do Conde







V. Silva Cos L


 CÂMARA MUNICIPAL DE VILA DO CONDE  
 M  
 Fundação

## Plano Atividades Municipal

Unidade: Euros

Atividade	Número do projeto	Designação do projeto	Rubrica	Forma de realização	Grupo de fontes de financiamento				Totais		Estado Inicial			Estado Final			Evol. de execução financeira (2021)	Evol. de execução financeira (2022)
					1.0	1.1	1.2	200	Total	Em	Em	Em	Em	Em	Em			
																(01)		
<b>4.2.</b>		<b>Transferência entre Autarquias</b>				<b>1.621.101,37</b>												
4.2.1.	0003	2021 A 2	2015			1.621.101,37												
		Acordo de Escopo Delegação de Competências aos Serviços de Qualidade																
4.2.1.	0029	2021 A 5	2015			1.621.101,37												
		Reforma Social - Formação - Serviços de Qualidade																
<b>Total:</b>						<b>3.242.202,74</b>												

Vila do Conde




Handwritten signatures in blue and black ink, including the name 'Fundação'.

# Alterações ao Plano Plurianual de Investimentos

Município de Vila do Conde



Vilva Cos L W 



CÂMARA MUNICIPAL DE VILA DO CONDE



## Alterações ao Plano Plurianual de Investimentos

Unidade Euros

Projeto	Níveis do projeto	Descrição	Classificação	Datas		Pagamentos						Modificação (12) = (7) - (6)		
				Início	Fim	Períodos seguintes								
						2023	2024	2025	2026	2027	Outros			
(1)	Código Ano Tipo Níveis	Designação do projeto	(2)	(3)	(4)	(5)	Dot. anul. (6)	Dot. corrigida (7)	2023 (8)	2024 (9)	2025 (10)	2026 (11)	Outros (12)	(13) = (7) - (6)
1.		<b>PROJETS GUAIS</b>					9.823.000,00	10.307.997,57	1.079.389,00					403.897,57
1.1.		Serviços Gerais de Administração Pública					9.823.000,00	10.307.997,57	1.079.389,00					403.897,57
1.1.1.		Administração Geral					9.823.000,00	10.307.997,57	1.079.389,00					403.897,57
1.1.1.1.		Edifícios					9.313.000,00	7.228.548,22	-1.000,00					-1.000,00
1.1.1.1.1.	2204	2015	1	2	Manutenção, conservação e Sanção de edifícios e instalações municipais	62/0/01030	100.000,00	25.499,57	-1.000,00					25.499,57
1.1.1.1.1.	2005	2022	1	3	Novo Espaço JSE (Caldas)	62/0/01030	2.500.000,00	2.500.250,00						250.250,00
1.1.1.1.1.	2005	2022	1	3	Centro de Saúde das Caldas	62/0/01030	2.000.000,00	2.000.250,00						200.250,00
1.1.1.1.1.	2005	2023	1	13	Requalificação do Espaço addressedo aos Bombeiros de Azevedo - Caldas	62/0/01030	2.000.000,00	550.000,00						-1.450.000,00
1.1.1.1.1.	2006	2023	1	08	Reabilitação e Ampliação da Sede dos Bombeiros de Valde	62/0/01030	200.000,00	156.250,00						-43.750,00
1.1.1.1.1.	2020	2023	1	01	Obras de Manutenção e Conservação nas Unidades de Saúde	62/0/01030	700.000,00	313.350,00						-386.650,00
1.1.1.1.1.	2021	2024	1	04	Requalificação do Edifício Unidade Saúde Familiar Mouras	62/0/01030	80.000,00							-80.000,00
1.1.1.1.1.	2023	2024	1	02	Centro Estudos Judiciários	62/0/01030	1.200.000,00	700.000,00						-500.000,00
1.1.1.1.1.	2024	2025	1	06	Requalificação do Edifício Unidade Saúde Familiar Labrupe	62/0/01030	100.000,00	100.000,00						0,00
1.1.1.1.1.	2025	2025	1	07	Requalificação do Edifício Unidade Saúde Familiar Cruz de Malta	62/0/01030	300.000,00	300.000,00						0,00
1.1.1.1.1.	2025	2025	1	05	Requalificação do Edifício Unidade Saúde Familiar Compara	62/0/01030	100.000,00	100.000,00						0,00
1.1.1.1.1.	2027	2025	1	02	Aquisição de Casa na Rua do Cruzeiro - Parada	62/0/01030	100.000,00	100.000,00						0,00
1.1.1.1.2.		<b>Material de Transporte</b>					50.000,00	630.548,35	580.548,35					580.548,35
1.1.1.1.2.	2203	2016	1	10	Aquisição de equipamentos de transporte para os serviços e acompanhamento da atividade Municipal	62/0/01030	50.000,00	500.000,00						450.000,00
1.1.1.1.2.	2203	2025	1	07	Aquisição de Viatura de recolha - Armazenamento do Sistema de Incentivos Rota a Rota de Recursos e Material nas Propostas de Rota Integral (R)	62/0/01030		270.000,00	550.000,00					270.000,00
1.1.1.1.3.		<b>Manutenção e Equipamento</b>					600.000,00	2.440.000,00	894.725,00					1.889.000,00
1.1.1.1.3.	2003	2003	1	07	Aquisição de equipamento diverso, incluindo informático, para os serviços									
1.1.1.1.3.	2003	2023	1	01		62/0/0103	100.000,00	226.500,00						126.500,00
1.1.1.1.3.	2003	2023	1	01		62/0/0103	100.000,00	70.000,00						30.000,00
1.1.1.1.3.	2003	2023	1	01		62/0/0103	70.000,00	50.000,00						-20.000,00
1.1.1.1.3.	2003	2023	1	01		62/0/0103	100.000,00	200.000,00						100.000,00
1.1.1.1.3.	2003	2023	1	01		62/0/0103	70.000,00	200.000,00						130.000,00
1.1.1.1.3.	2023	2023	1	07	Aquisição de equipamento - Grupos de Administração									
1.1.1.1.3.	2023	2023	1	05	Equipamento para as Unidades de Saúde - ASES Vila do Conde									
1.1.1.1.3.	2023	2023	1	05		62/0/0103	5.000,00	400,00						-4.600,00
1.1.1.1.3.	2023	2023	1	05		62/0/0103	5.000,00	100.000,00						95.000,00
1.1.1.1.3.	2023	2025	1	05	Equipamento e Software - Digitalização Base de Processos									
1.1.1.1.3.	2023	2025	1	05		62/0/0103			400.000,00					400.000,00
1.1.1.1.3.	2023	2025	1	05		62/0/0103			30.000,00					30.000,00
1.1.1.1.3.	2023	2025	1	05	Recursos Humanos - Aquisição de Máquinas Verticais e Serviços Associados - EYB (200)									
1.1.1.1.3.	2023	2025	1	05		62/0/0103		170.000,00	30.000,00					140.000,00

Vilva CosL

Handwritten signatures and initials, including "W a N.", "G O", and "P".



## Alterações ao Plano Plurianual de Investimentos

Unidade: Euros

Objetivo	Número do projeto		Descrição	Classificação	Data		Repares						Estimado (R)		
	Código	Ass. Tipo Número			Designação do projeto	Início	Fim	2025		Períodos seguintes					
								Dot. atual	Dot. corrigida	2026	2027	2028		2029	Outros
(1)	(2)	(3)	(4)	(5)	(6)	(7)	(8)	(9)	(10)	(11)	(12)	(13) = (7) - (8)			
1.1.1.1.	9732	2025 1 74	Ativ. do Município de Vila do Conde - Recuperação da Infraestrutura Digital da Administração Pública através da integração de Recursos de TI												
1.1.1.1.1.	9732	2025 1 74		9108*0101			1.000,00	1.000,00							
1.2.			<b>Segurança e Ordem Públicas</b>										-1.000,00		
1.2.1.	1024	2026 1 05	Requisição de equipamento para a Proteção Civil												
1.2.2.			<b>Polícia Municipal</b>										-1.000,00		
1.2.2.1.	1024	2021 1 02	Conservação das Instalações da Polícia Municipal	9108*010101			1.000,00	1.000,00					-1.000,00		
2.			<b>PROJETOS SOCIAIS</b>										-1.500.000,00		
2.1.			<b>Educação</b>										-21.450.510,00		
2.1.1.			<b>Ensino Não Superior</b>										-21.450,50		
2.1.1.1.			<b>Ensino Pré-Escolar</b>										-10.511,00		
2.1.1.1.1.	2360	2003 1 02	Reabilitação de jardins de infância incluindo equipamento	9204*010101			50.000,00	35.000,00					-15.000,00		
2.1.1.1.2.			<b>Ensino Básico</b>												
2.1.1.1.2.1.	1033	2003 1 06	Reabilitação de edifícios escolares incluindo equipamento	9204*010101			10.000,00	10.000,00	1.700.000,00	1.700.000,00					
2.1.1.1.2.2.	1033	2011 1 09	Reabilitação da Escola Básica nº 1 em Vila do Conde	9204*010101			200.000,00	112.000,00					-88.000,00		
2.1.1.1.2.3.	1043	2023 1 1	Reabilitação da EB2/3 Maria Pais Ribeiro - A Póvoa	9204*010101			4.000.000,00	4.000.000,00							
2.1.1.1.2.4.	1026	2023 1 1	Reabilitação da EB1/3 Madras	9204*010101			1.000.000,00	1.000.000,00							
2.1.1.1.2.5.	1047	2023 1 4	Reabilitação da EB1/3 de Matieira	9204*010101			10.000,00						-10.000,00		
2.1.1.1.2.6.	1049	2023 1 5	Reabilitação da EB1/3 de Vila do Castelo	9204*010101			10.000,00						-10.000,00		
2.1.1.1.2.7.	1045	2023 1 3	Reabilitação e Certificação Energética da EB1/3 São Marcos	9204*010101			235.000,00	210.000,00	200.000,00				-45.000,00		
2.1.1.1.2.8.	1048	2023 1 6	Reabilitação e Ampliação da EB1/3 de Veiros (Centro Escolar Torralva/Veiros)	9204*010101			1.000,00	10.000,00					9.000,00		
2.1.1.1.2.9.	1013	2023 1 7	Reabilitação e Ampliação da EB1 de Fátima	9204*010101			250.000,00	200,00	300.000,00	1.000.000,00			-450.000,00		
2.1.1.1.2.10.	1002	2023 1 8	Reabilitação e Ampliação da EB1 Grupo Escolar de Vila (Centro Escolar de Vila do Castelo)	9204*010101			550.000,00	1.000.000,00	500.000,00	550.000,00					
2.1.1.1.2.11.	1012	2023 1 9	Reabilitação e Ampliação da EB1/3 de Fátima	9204*010101			50.000,00						-50.000,00		
2.1.1.1.2.12.	1025	2024 1 01	Reabilitação Intervenção Reabilitação EB1/3 Maria Pais Ribeiro - A Póvoa	9204*010101			150.000,00	0,00					150.000,00		
2.1.1.1.2.13.	1024	2016 1 04	Reabilitação da EB1/3 Aveleda	9204*010101			0,00	0,00					-0,00		
2.1.1.1.2.14.	1015	2016 1 05	Reabilitação da cobertura e cantinharia EB1/3 Bracara	9204*010101			50.000,00	111.000,00					61.000,00		
2.1.1.1.2.15.	1016	2016 1 06	Reabilitação da cobertura EB1/3 de Fátima, com o de fôrroamento e ampliação coberto	9204*010101			0,00	0,00					-0,00		
2.1.1.1.2.16.	1017	2021 1 07	Reabilitação da cobertura do Centro Escolar Leiróia												
2.1.1.1.2.17.	1018	2021 1 08	Reabilitação do Centro Escolar Aparício Costa Reis - Sagade	9204*010101			371.000,00	350.000,00	170.000,00				-171.000,00		
2.1.1.1.2.18.	1019	2021 1 09	Reabilitação da cobertura e do campo de jogos da EB1/3 São	9204*010101			100.000,00						-100.000,00		
2.1.1.1.2.19.	1020	2021 1 11	Equipamento e Mobiliário da EB1/3 Maria Pais Ribeiro - A Póvoa												

Vilma dos L W de A N. 28



CÂMARA MUNICIPAL DE VILA DO CONDE

M A Fundação P

## Alterações ao Plano Plurianual de Investimentos

Unidade: Euros

Objeto	Número do projeto		Descrição	Classificação	Data		Exercícios					Total	
	Código	Ano Tipo Votado			Início	Fim	2025	Períodos registados					
								Out. atual	Out. corrigido	2026	2027		2028
(1)	(2)	(3)	(4)	(5)	(6)	(7)	(8)	(9)	(10)	(11)	(12)	(13) = (7) - (8)	
2.1.1.1.1.	3929	2021 1 7		02/07/0106			1,00	410.210,00					410.210,00
2.1.1.1.2.	3925	2021 1 130	Requalificação do Centro Escolar Santo Ivo	02/07/010913			125.000,00						-125.000,00
2.1.1.1.2.	3927	2021 1 132	Instalações Provisórias (Requalificação do EBI 11 Modinas)	02/07/010915			231.312,50	274.754,20					36.441,70
2.1.1.1.2.	3929	2021 1 1	Construção de Sala - Centro Escolar de Matos	02/07/010915			232.000,00						-232.000,00
2.1.1.1.2.	3929	2021 1 2	Centro Escolar de Matos - (obstrução)	02/07/010915			50.000,00	122.117,72					72.117,72
2.1.1.1.2.	3931	2021 1 6	Requalificação e Certificação Energética do Edifício EB1/01 Vila Chã Igreja	02/07/010915			269.000,00	173.223,48	151.000,00				-61.176,52
2.1.1.1.2.	3932	2021 1 7	Requalificação e Certificação Energética do Edifício EB1/01 Vila Chã Facho	02/07/010915			251.000,00	176.624,25	200.000,00				-101.205,75
2.1.1.1.2.	3933	2021 1 8	Requalificação e Certificação Energética do Edifício EB1/01 Gaiardos	02/07/010915			350.000,00	573.165,19	100.000,00				21.165,19
2.1.1.1.2.	3934	2021 1 12	Aquisição de terreno para o EBI/01 Gaiardos	02/07/010915			350.000,00	219.165,19					-130.834,81
2.1.1.1.2.	3936	2021 1 13	Instalações Provisórias EBI/01 Gaiardos Mesas de Bois - Gaiardos	02/07/010915			47.700,00	161,15	-5.300,00	10.000,00			-47.538,85
2.1.1.1.2.	3937	2021 1 15	Requalificação da Cozinha e Salas de Aula - EBI/01 Dr Carlos Pinto Ferreira - Juncal	02/07/010915			175.000,00	201.556,71					26.556,71
2.1.1.1.2.	3938	2021 1 19	Impressão Instalações Provisórias (Requalificação EBI de Juncal)	02/07/010915				391,00		107.750,00			391,00
2.1.1.			<b>Habituação e Serviços Coletivos</b>				33.175.120,00	12.100.312,55	0.719.450,21	-961.505,15	-1.590.000,00		-21.672.007,39
2.1.1.			<b>Habituação</b>				33.241.870,00	3.405.130,62	3.218.232,64				-15.616.730,38
2.1.1.	3910	2021 1 32	Aquisição de materiais	02/07/010912			50.000,00	10.000,00					-32.700,00
2.1.1.	3910	2021 1 2	Beneficição, Requalificação e Conservação do Parque Habitacional Municipal	02/07/010912			150.000,00	151.615,12					151.615,12
2.1.1.	3911	2021 1 10	Reabilitação de 14 Fogos - Bairro do Parcel - Parque Habitacional Público	02/07/010912			10.000,00						-10.000,00
2.1.1.	3912	2021 1 13	Requalificação Bairro dos Pescadores 27 Fogos	02/07/010912			10.000,00						-10.000,00
2.1.1.	3913	2021 1 15	Reabilitação de 08 Fogos no Empreendimento Bairro Gólias - Parque Habitacional Público	02/07/010912			1.400.000,00	1.511.616,00					111.616,00
2.1.1.	3914	2021 1 16	Reabilitação do Bairro Cidade Nova - Parque do Far	02/07/010912			1.243.000,00						-1.243.000,00
2.1.1.	3915	2021 1 18	Reabilitação de 7 Fogos no Empreendimento Bairro Arcos - Parque Habitacional Público	02/07/010912			10.000,00						-10.000,00
2.1.1.	3916	2021 1 16	Reabilitação de 36 Fogos no Empreendimento Bairro Arcos - Parque Habitacional Público	02/07/010912			10.000,00						-10.000,00
2.1.1.	3917	2021 1 17	Reabilitação de 5 Fogos no Empreendimento Bairro Ferrel - Parque Habitacional Público	02/07/010912			1.000,00						-1.000,00
2.1.1.	3918	2021 1 18	Reabilitação de 7 Fogos no Empreendimento Bairro Sagres - Parque Habitacional Público	02/07/010912			10.000,00						-10.000,00
2.1.1.	3919	2021 1 17	Requalificação do Bairro Pejores - Castelões	02/07/010912			10.000,00		-107,30				-10.107,30
2.1.1.	3920	2021 1 11	Reabilitação de 16 Fogos no Empreendimento Bairro Pompeia - Parque Habitacional Público	02/07/010912			702.470,00	701.563,14					-906,86
2.1.1.	3921	2021 1 11	Reabilitação de 17 Fogos no Empreendimento Bairro Matos - Parque Habitacional Público	02/07/010912			10.000,00						-10.000,00
2.1.1.	3922	2021 1 16	Reabilitação de 15 Fogos no Empreendimento Bairro Modinas - Parque Habitacional Público	02/07/010912			10.000,00						-10.000,00

Vilva Cos L M VCP AP



CÂMARA MUNICIPAL DE VILA DO CONDE

Handwritten signatures and initials, including one that appears to say 'Luzia'.

## Alterações ao Plano Plurianual de Investimentos

Unidade: Euros

Ordem	Número do projeto		Descrição	Classificação	Datas		Pagamentos					Modificação (3) = (1) - (6)		
					Inicio	Fim	2025		Períodos seguintes					
	(1)	(2)					Det. atual (6)	Det. corrigida (7)	2026 (8)	2027 (9)	2028 (10)		2029 (11)	Demais (12)
2.1.1.1.	2024	2023	1	02/9/010203			10.000,00							-10.000,00
2.1.1.1.	2024	2023	2	02/9/010203			10.000,00							-10.000,00
2.1.1.1.	2025	2023	3	02/9/010203			1.000,00							-1.000,00
2.1.1.1.	2027	2023	4	02/9/010203			20.000,00							-20.000,00
2.1.1.1.	2024	2023	15	02/9/010203			400.000,00	562.015,51	231.200,00					-37.999,49
2.1.1.1.	2024	2023	16	02/9/010203			1.000,00							-1.000,00
2.1.1.1.	2024	2024	7											
2.1.1.1.	2024	2024	8											
2.1.1.1.	2024	2024	9											
2.1.1.1.	2024	2024	10											
2.1.1.1.	2024	2024	11											
2.1.1.1.	2024	2024	12											
2.1.1.1.	2024	2024	13											
2.1.1.1.	2024	2024	14											
2.1.1.1.	2024	2024	15											
2.1.1.1.	2024	2024	16											
2.1.1.1.	2024	2024	17											
2.1.1.1.	2024	2024	18											
2.1.1.1.	2024	2024	19											
2.1.1.1.	2024	2024	20											
2.1.1.1.	2024	2024	21											
2.1.1.1.	2024	2024	22											
2.1.1.1.	2024	2024	23											
2.1.1.1.	2024	2024	24											
2.1.1.1.	2024	2024	25	02/9/010202			9.139.300,00	152,23						-9.139.452,23
2.1.1.1.	2024	2024	26											

Vila dos L

M [Signature]  
[Signature]  
[Signature]  
fandos [Signature]

# Alterações ao Plano Plurianual de Investimentos

Unidade: Euros

Objetos	Número do projeto		Descrição	Classificação	Datas		Pagamentos					Modificações (15) = (17) - (18)		
	Código	Ass. Tipo Número			Inicio	Fim	2025		Períodos seguintes					
							01	02	06. atual	06. corrigida	2026		2027	2028
(1)	(2)	(3)	(4)	(5)	(6)	(7)	(8)	(9)	(10)	(11)	(12)	(13)		
2.4.1.	021	2021 1 5	052 Reabilitação de prédios/franções Habitacionais - Cerdências Habitacionais da Cidade Territorial Fozes do Sul											
2.4.1.	024	2021 1 10	051 Aquisição de terrenos - prédios/franções Habitacionais - Cerdências Habitacionais da Cidade Territorial Fozes do Sul											
2.4.1.	026	2021 1 19	053 Construção de prédios/franções Habitacionais - Cerdências Habitacionais da Cidade Territorial Fozes do Sul											
2.4.1.	028	2021 1 20	Construção do Empreendimento Habitacional Municipal de Gêdo - Cerdências Habitacionais da Cidade Territorial Vasconcelos do Sul											
2.4.1.	050	2021 1 31	050 Aquisição de terrenos - prédios Habitacionais - Cerdências Habitacionais da Cidade Territorial Vasconcelos em Fase 1											
2.4.1.	052	2021 1 32	053 Construção de prédios Habitacionais - Cerdências Habitacionais da Cidade Territorial Vasconcelos em Fase 1											
2.4.1.	053	2021 1 33	056 Aquisição de terrenos - prédios Habitacionais - Cerdências Habitacionais da Cidade Territorial Vasconcelos em Fase 2											
2.4.1.	054	2021 1 34	056 Construção de prédios Habitacionais - Cerdências Habitacionais da Cidade Territorial Vasconcelos em Fase 2											
2.4.2.	020	2020 1 11	057 Construção de Empreendimento Habitacional Municipal de Roizinha - Cidade Territorial Vasconcelos Norte - 46 Fogos	02/07/2020		5.159.000,00	27.655,00	2.331.000,00					-5.000.000,00	
2.4.1.	026	2021 1 18	053 Aquisição de terrenos - frações/edifícios Habitacionais - Cerdências Habitacionais da Cidade Territorial Vasconcelos Norte											
2.4.1.	027	2021 1 17	053 Construção de frações/edifícios Habitacionais - Cerdências Habitacionais da Cidade Territorial Vasconcelos Norte											
2.4.1.	028	2021 1 14	Bairro da Cidade Nova - recreio do Parque	02/07/2020		1.000.000,00							-1.000.000,00	
2.4.1.	028	2021 1 15	Requalificação Bairro dos Pescadores 12 Fogos	02/07/2020		20.000,00							-20.000,00	
2.4.2.			<b>Ordenamento do Território</b>			<b>10.542.702,00</b>	<b>6.183.300,00</b>	<b>2.425.000,00</b>					<b>-4.379.000,00</b>	
2.4.2.	01503	2003 1 50	Reparação de pavimentos em betão/azulejos no Concelho	02/07/2023		35.000,00	651.876,46						616.876,46	
2.4.2.	01507	2003 1 60	Alargamentos, permeações, reparações, pintura e obras e outros arranjos ornamentais no Concelho	02/07/2023		170.000,00	1.150.305,51						1.080.305,51	
2.4.2.	01603	2003 1 63	Aquisição de terrenos	02/07/2021		1.000,00	67.997,38						66.997,38	
2.4.2.	01507	2003 1 5	Iluminação Pública: Reforçamentos e limitações	02/07/2023		5.000,00	66.000,00						61.000,00	
2.4.2.	01626	2002 1 2	Intervenções em Infraestruturas Hidráulicas e pavimentos decorrentes de inundações	02/07/2023		1.000,00							-1.000,00	
2.4.2.	01616	2002 1 10	Infraestruturas nos Açudes da Avenida do Município	02/07/2023		1.000,00							-1.000,00	
2.4.2.	01625	2003 1 16	Plano SUI e pavimentos adjacentes na franga da República	02/07/2023		661.000,00	276.000,00	660.000,00					-661.000,00	
2.4.2.	01630	2023 1 1	Requalificação da Avenida do Castelo - Vila do Conde	02/07/2023		500.000,00	170.700,52						-329.299,48	
2.4.2.	01636	2024 1 3	Arranjo Urbanístico Largo Carlos Araújo em Aveiro	02/07/2023		650.000,00	155.000,00						-495.000,00	
2.4.2.	01635	2024 1 6	Reparação em SUI											

V. Vila Cos L.M. JCP JB

Fundada



CÂMARA MUNICIPAL  
DE VILA DO CONDE

### Alterações ao Plano Plurianual de Investimentos

Unidade: Euros

Objetivo	Número do projeto	Descrição	Classificação	Total		Pagamentos					Redução (1)						
						Início	Fim	2022		Períodos seguintes							
								Out. atual	Out. corrigida	2023		2024	2025	Outros			
(1)	Outros do tipo (2)	(3)	(4)	(5)	(6)	(7)	(8)	(9)	(10)	(11)	(12) x (7) - (8)						
2.4.2.	0436	2024	1.03	Intervenção Correctiva na Rua Trade de Vella - Vila Verde													
2.4.2.	0147	2024	1.07	Acesso a Calvoite - Látroge	02.0120002		150.000,00										-150.000,00
2.4.2.	0468	2024	1.08	Rehabilitação da Travessa de Coimã e Rua de Cima - Látroge	02.0120003		85.000,00										-85.000,00
2.4.2.	0563	2024	1.09	Alargamento de Travessa do Forno - Látroge	02.0120004		100.000,00										-100.000,00
2.4.2.	0494	2024	1.05	Alargamento e pavimentação da Rua de São - Martiana	02.0120005		120.000,00	1.000,00									-121.000,00
2.4.2.	0547	2024	1.01	Pavimentação da Largo de Vila Verde - Marilena	02.0120006		1,00	173,38									172,38
2.4.2.	0482	2024	1.02	Requalificação das Ruínas da Cima - Marilena	02.0120007		100.000,00	1.700,00									-101.700,00
2.4.2.	0430	2024	1.03	Alargamento de São Gonçalo Contorno e São Rita - Cila	02.0120008		65.000,00	30.270,84									-95.270,84
2.4.2.	0481	2024	1.05	Alargamento e Pavimentação Rua de Alfeite - Cila	02.0120009		80.000,00										-80.000,00
2.4.2.	0492	2024	1.06	Requalificação de Rua do Lago - Colindares	02.0120010		100.000,00	1.000,00									-101.000,00
2.4.2.	0489	2024	1.05	Pavimentação de Rua Maria Sãez da Tapada - Colindares	02.0120011		120.000,00	120.000,00									-120.000,00
2.4.2.	0485	2024	1.06	Alargamento Rua Maria Sãez da Tapada - Tapada	02.0120012		20.000,00										-20.000,00
2.4.2.	0483	2024	1.03	Reabilitação Urbana Largo Regado Grande - Tapada													
2.4.2.	0490	2024	1.06	Reurbanização Rua de São - Sebastião - Tapada	02.0120013		20.000,00										-20.000,00
2.4.2.	0480	2024	1.05	Alargamento passeio e fraccionamento Rua Maria Vitor - Tróia de Proprietários - Tapada	02.0120014		50.000,00	50.000,00									-50.000,00
2.4.2.	0487	2024	1.06	Requalificação Largo de Camões - Tróia	02.0120015		1,00	346,77									345,77
2.4.2.	0488	2024	1.09	Acesso e Passagem Rua Central - Tróia	02.0120016		20.000,00										-20.000,00
2.4.2.	0484	2024	1.01	Requalificação de Rua José Saraiva da Oliveira - Tróia	02.0120017		100.000,00	20.270,87									-120.270,87
2.4.2.	0472	2024	1.07	Pavimentação de Rua Camões do outro - São João	02.0120018		50.000,00										-50.000,00
2.4.2.	0473	2024	1.08	Pavimentação de Rua de Corcoves - São João	02.0120019		40.000,00										-40.000,00
2.4.2.	0474	2024	1.09	Pavimentação de Rua dos Apóstolos - São João	02.0120020		20.000,00										-20.000,00
2.4.2.	0483	2024	1.05	Passagem na zona envolvente ao Largo de Santa Joana	02.0120021		20.000,00										-20.000,00
2.4.2.	0499	2024	1.04	Pavimentação e Apoio Urbano da Travessa do Casal Focoso - Fozes	02.0120022		20.000,00										-20.000,00
2.4.2.	0498	2024	1.01	Requalificação Urbana das Calçadas e Praça da Banca - Rua de Alegria, das Vinte e Quatro, das Calças, das Flores, das Mouras, Infante Santo, S. Pedro Resolador e Travessa de Praça da Banca, Vila do Conde	02.0120023		1.520.000,00	1.170.000,00									-350.000,00
2.4.2.	0498	2024	1.05	Compra do lote	02.0120024		10.000,00		60.000,00								-50.000,00
2.4.2.	0495	2024	1.03	Alargamento e Pavimentação de Rua do Campo Verde do Largo de Santa Joana em Fozes	02.0120025		120.000,00	500,00									-120.500,00
2.4.2.	0497	2024	1.05	Alargamento e Pavimentação de Rua de Santa Joana em Cardeiro e da Rua de Cima de Matos	02.0120026		600.000,00	600.000,00									-600.000,00
2.4.2.	0493	2024	1.01	Requalificação de Ruínas do Rio Novo	02.0120027		400.000,00										-400.000,00
2.4.2.	0497	2024	1.09	Requalificação do Parque de Jogos	02.0120028		400.000,00	400.000,00									-400.000,00
2.4.2.	0494	2024	1.05	Alargamento de Rua Sacramento Ferreira de Sousa - Salinas	02.0120029		60.000,00										-60.000,00
2.4.2.	0493	2024	1.06	Reurbanização de Rua de Cima - Salinas	02.0120030		50.000,00	100.000,00									-50.000,00

Vilva Cos Lda  
 [Handwritten signatures and initials]




CÂMARA MUNICIPAL DE VILA DO CONDE

## Alterações ao Plano Plurianual de Investimentos

Unidade: Euros

Objetivo	Número do projeto		Descrição	Classificação	Datas		Pagamentos					Modificação (1) - (2)		
					Início	Fim	2015		Períodos seguintes					
							2016	2017	2018	2019	Outros			
(1)	Número Ano Tipo Número	(2)	(3)	(4)	(5)	(6)	(7)	(8)	(9)	(10)	(11) = (7) - (6)			
2.4.2.	2593	2015	2	Reparação da Rua da Estação e Rua de Praia - Miraflores	0210*010101			63.600,00						-63.600,00
2.4.2.	2594	2015	3	Reparação da Rua da Ponte - Modivas	0210*010101			26.600,00	1.800,00					-28.400,00
2.4.2.	2595	2015	4	Reparação da Rua do Comendador - Figueira	0210*010101			153.400,00						-153.400,00
2.4.2.	2596	2015	5	Reparação da Rua do Bairro Social - Desteiros - Macieira	0210*010101			100.500,00						-100.500,00
2.4.2.	2597	2015	6	Execução de Infraestruturas das Serras Brancas - Gilão	0210*010101			100.000,00						-100.000,00
2.4.2.	2598	2015	7	Alargamento e Execução de Passeios na Rua do Baral - Orlizinhos	0210*010101			75.000,00						-75.000,00
2.4.2.	2599	2015	8	Execução de Passeios Largo Norte das Arelas - Vila Chã	0210*010101			100.000,00						-100.000,00
2.4.2.	2600	2015	9	Reparação da Rua de Lavandeiros - Vila Chã	0210*010101			115.000,00	207.137,55					62.137,55
2.4.2.	2601	2015	10	Reparação da Rua de Botique e Execução de Obras para BSI	0210*010101			200.000,00						-200.000,00
2.4.2.	2602	2015	11	Reparação da Rua António Costa Meira - Vila de Filibeiro	0210*010101			100.000,00						-100.000,00
2.4.2.	2603	2015	12	Reparação da Rua de Carvalhos - Base 1 - Outeiro	0210*010101			51.000,00						-51.000,00
2.4.2.	2604	2015	13	Alargamento da Rua da Lama - Foz de Arelas	0210*010101			151.000,00						-151.000,00
2.4.2.	2605	2015	14	Alargamento da Rua Marcolino Justo Maia - Beira	0210*010101			40.000,00						-40.000,00
2.4.2.	2606	2015	15	Alargamento da Rua da Barranca - Mosteiró	0210*010101			61.000,00						-61.000,00
2.4.2.	2607	2015	16	Reparação em Remédios - Rua Dr António Bento Martins Vitor - Arcos	0210*010101			150.000,00						-150.000,00
2.4.2.	2608	2015	17	Reparação e Obras na Rua de Figueiros - Foz de Arelas	0210*010101			60.000,00	101.714,70					61.714,70
2.4.2.	2609	2015	18	Reparação e Obras na Rua Central - Foz de Arelas	0210*010101			70.000,00						-70.000,00
2.4.2.	2610	2015	19	Reparação na Rua do Lago Novo - Foz de Arelas	0210*010101			25.000,00						-25.000,00
2.4.2.	2611	2015	20	Reparação na Rua Beira Rio - Foz de Arelas	0210*010101			25.000,00						-25.000,00
2.4.2.	2612	2015	21	Reparação Pavimento Asfáltico Rua e Travessa das Condições - Vila do Outeiro	0210*010101			69.000,00						-69.000,00
2.4.2.	2613	2015	22	Reparação do Alco da Capela do Bairro - Arcos/Bão Mar	0210*010101			53.000,00	107.724,33					17.724,33
2.4.2.	2614	2015	23	Reparação de Escadas Escadaria e Reconstituição do Muro de suporte ao longo da Linha de Água da Rua do Foz - Vila de Filibeiro	0210*010101			300.000,00						-300.000,00
2.4.2.	2615	2015	24	Reparação das Ruas Adolfo Moreira e José Martins Maia - Vila de Filibeiro	0210*010101			37.000,00						-37.000,00
2.4.2.	2616	2015	25	Alargamento da Rua da Pedreira - Foz de Arelas	0210*010101			16.500,00						-16.500,00
2.4.2.	2617	2015	26	Reparação da Rua Ponte Nova - Arcos	0210*010101			10.000,00	630,00					-10.630,00
2.4.2.	2618	2015	27	Reparação Pavimentos Largo da Trindade em Foz de Arelas	0210*010101				115.370,00	500.000,00				384.630,00
2.4.2.	2619	2015	28	Reparação Pavimentos Largo da Igreja e Valorização de Altilhos da Câmara - Vila Chã	0210*010101					410.000,00				410.000,00
2.4.2.	2620	2015	29	Capa Armadora ao Bairro das Dúllas e Parque dos Brós	0210*010101					211.000,00				211.000,00
2.4.2.	2621	2015	30	Reparação de Escadas Escadaria e Reconstituição do Muro de suporte ao longo da Linha de Água da Rua do Foz - Vila de Filibeiro	0210*010101			300.000,00						-300.000,00
2.4.2.1.				<b>Subtotal Músculo</b>				2.393.457,94	1.293.237,90	2.500.425,60	-951.595,15	-1.500.000,00		-1.100.220,00
2.4.2.1.1.				<b>Subtotal Domésticos</b>				1.000,00	20.700,00					21.700,00
2.4.2.1.1.1.	2401	2016	1	Ligação de Edifícios Municipais aos Sistemas Públicos	0210*010102			1.000,00	20.700,00					21.700,00

Vilva Cos L W. Cap  
 Câmara Municipal de Vila do Conde  
 Fundação



## Alterações ao Plano Plurianual de Investimentos

Unidade: Euros

Orçamento	Número do projeto	Descrição	Classificação	Datas		Pagamentos						Saldo líquido (13) = (7) - (8)		
				Início	Fim	2025		Semestros seguintes						
						Out. Anual (6)	Out. corrigido (7)	2026 (8)	2027 (9)	2028 (10)	2029 (11)		Outros (12)	
2.4.3.1.		Águas Pluviais				50.000,00	186.517,00							-133.022,13
2.1.1.1.1.	0103 2003 1 7	Execução e reparação de redes de drenagem no Concelho												
2.1.1.1.2.	0201 2005 1 11	Águas Pluviais na Rua "O Árvore"	020101032			170.000,00								-170.000,00
2.1.1.1.2.	0201 2005 1 20	Águas pluviais na Rua Oliveira, Rua 1, 1 e 2 Árvores	020101032			130.000,00	157.700,00							27.700,00
2.1.1.1.2.	0202 2005 1 21	Subcapta de Águas Pluviais na Rua Ágria Nova - Bradele	020101032			150.000,00								-150.000,00
2.1.1.1.2.	0203 2005 1 22	Requalificação e drenagem de Águas Pluviais na Rua Francisco Gonçalves Monteiro - Arraia	020101032			70.000,00	157.700,00							-87.700,00
2.4.3.1.		<b>Rede de Saneamento de Águas Residuais</b>				1.072.457,94	1.072.029,36	2.501.425,00	-851.295,15	-1.500.000,00				-608.448,59
2.1.1.1.1.	0201 2002 1 01	Rede de Abastecimento de Águas e Saneamento de Águas Residuais das Freguesias do Concelho	020101001			1.072.457,94	1.072.029,36	2.501.425,00	-851.295,15	-1.500.000,00				-608.448,59
2.4.5.		<b>Unidades Sólidas</b>				50.000,00	70.765,00	970.100,00						921.765,00
2.1.1.5.	0103 2001 1 24	Aquisição de equipamento, incluindo conectores e outros	020101031			50.000,00	285.370,00	-2.700,00						235.370,00
2.1.1.5.	0103 2002 1 7	Execução de obras e conexões - Marquês do Sistema de Recolha Forte a Forte de Bicrescidos e Multimatéria nas freguesias de Rua linear WCD	020101031				656.165,00	972.800,00						656.165,00
2.4.6.		<b>Proteção do Meio Ambiente e Conservação da Natureza</b>				907.000,00	280.701,00	607.762,00						-678.316,96
2.1.1.6.	0103 2003 1 100	Galerias Pluviais e Linhas de Água em Vila do Conde e ZM												
2.1.1.6.	0101 2003 1 01	Manutenção de Passadigos no Concelho	020101031			10.000,00								-10.000,00
2.1.1.6.	0102 2003 1 02	Construção e Reabilitação de Passadigos no Concelho	020101031			250.000,00	207.701,00							-42.299,00
2.1.1.6.	0103 2001 1 01	Passadigos Alameda de Silveiras e Rio Onda	020101031			50.000,00								-50.000,00
2.1.1.6.	0104 2003 1 03	Execução de Passadigos na Praia de Arraia	020101031			67.000,00	61.700,00							5.300,00
2.1.1.6.	0107 2003 1 28	Ond Beach de Arraia	020101031			60.000,00								-60.000,00
2.1.1.6.	0108 2003 1 05	Expositiva Promoção da Conservação da Natureza e da Biodiversidade e do Património Natural na ZMLW e ZM	020101031					500.000,00						500.000,00
2.1.1.6.	0109 2001 1 01	Expositiva Valorização do Estaleiro da Ave	020101031				0,00	57.762,00						57.762,00
2.5.		<b>Serviços Culturais, Recreativos e Religiosos</b>				0.200.000,00	2.575.100,24	671.500,00	-87.550,00					-627.150,76
2.5.1.		<b>Cultura</b>				150.000,00	309.000,74	111.300,00						177.698,74
2.5.1.1.	0203 2001 1 01	Manutenção e conservação do Teatro e Auditório Municipal	020101031			140.000,00	169.670,00							69.670,00
2.5.1.1.	0103 2001 1 01	Manutenção e conservação do Centro de Música	020101031			1.000,00	11.330,74							10.330,74
2.5.1.1.	0104 2001 1 00	Manutenção e conservação da Sinfónica Municipal												
2.5.1.1.	0203 2001 1 05	Manutenção e conservação do edifício do Centro Municipal da Juventude	020101031			1.000,00	56.700,74							55.700,74
2.5.1.1.	0105 2001 1 0	Manutenção e recuperação de edifícios municipais de interesse cultural	020101031			10.000,00	60.000,00							50.000,00
2.5.1.1.	0106 2022 1 1	Centro de Artes Nacionais												
2.5.1.1.	0108 2002 1 3	Expositiva Cidade Sagrada - Rua Carrossa a Norte - Criação de Espaço Remanente e Melhoria de Acessibilidades às linhas Arqueológicas	020101031				2.700,00	111.300,00						108.600,00
2.5.2.		<b>Desporto, Lazer e Saúde</b>				5.369.000,00	5.281.600,00	150.000,00	-87.550,00					-165.380,00
2.5.2.1.	0103 2001 1 01	Recuperações diversas em instalações desportivas e recreativas cobertas	020101032			50.000,00	51.000,00							1.000,00
2.5.2.1.	0103 2003 1 01	Recuperações em instalações desportivas e recreativas descobertas	020101032			50.000,00	165.151,00							115.151,00

Vilva Cos L

Handwritten signatures and initials, including "W", "A", "L", "M", "Luis", and "A".



CÂMARA MUNICIPAL DE VILA DO CONDE

## Alterações ao Plano Plurianual de Investimentos

Unidade: Euros

Objetivo	Número do projeto		Descrição	Classificação	Demas		Pagamentos					Modificação		
							2025							
							2025	Períodos seguintes						
Ordem	Tip. Clave	Designação do projeto	Início	Fim	Det. anual	Det. corrigida	2026	2027	2028	2029	Detras			
(1)	(2)	(3)	(4)	(5)	(6)	(7)	(8)	(9)	(10)	(11)	(12)	(13) = (7) - (8)		
2.5.2.	11001	2013 1 13	Manutenção do Pavilhão Desportos	6200 620132				58.000,00	223.520,57					165.520,57
2.5.2.	11003	2016 1 18	Parque Municipal - Foto de Vila do Conde	6200 620132				58.000,00	15.000,00					-43.000,00
2.5.2.	11004	2017 1 17	Centro Comunitário das Galizas											
2.5.2.	11004	2013 1 23	Flores Municipais exteriores e interiores											
2.5.2.	11004	2013 1 27	Requalificação do Pavilhão Desportivo João Sáiz Dias	6200 620132				375.000,00	1.000,00					-674.000,00
2.5.2.	11005	2013 1 11	Requalificação do Pavilhão Desportivo da Rua do Padre IV - Miraflores	6200 620132				2.200.000,00	2.753.079,86					-553.079,86
2.5.2.	11006	2003 1 18	Requalificação Parque Subterrâneo - Parque Esportes do Rio Ave	6200 620132				1.000.000,00	2.125.000,00	150.000,00				-1.275.000,00
2.5.2.	11008	2021 1 16	Parque Infantil das Indústrias/ Espaço Verde (Rua do Salgado Alto) - Vila do Conde	6200 620132				26.000,00	1.000,00					-25.000,00
2.5.2.	11009	2021 1 17	Parque Infantil do Lago do Mado (Parque das Galizas - Zona do Mado) - Vila do Conde	6200 620132				33.000,00						-33.000,00
2.5.2.	11010	2021 1 16	Parque Infantil da Praça Frei Mano - Vila do Conde	6200 620132				24.000,00	4.000,00					-20.000,00
2.5.2.	11011	2021 1 15	Parque Infantil da Urbanização da Sopena (Rua José Afonso) - Vila do Conde	6200 620132				34.000,00	4.000,00					-30.000,00
2.5.2.	11012	2021 1 19	Parque João Paulo II - Vila do Conde	6200 620132				1.000,00	221.200,00					-220.200,00
2.5.2.	11014	2021 1 12	Parque Infantil do Parque de Arcozelo (Rua da Igreja/ Jardim das Flores) - Arcozelo	6200 620132				17.000,00	2.000,00					-15.000,00
2.5.2.	11015	2021 1 13	Parque Infantis - Beira											
2.5.2.	11016	2021 1 16	Parque Infantil do Largo do Norte - Gilão	6200 620132				140.000,00	140.000,00					-30.000,00
2.5.2.	11017	2021 1 01	Parque de Jogos Inf. Maria Almeida	6200 620132				153.600,00	17.100,00					-146.500,00
2.5.2.	11018	2021 1 17	Parque Infantil na Rua da Igreja em Arcozelo	6200 620132				30.000,00						-30.000,00
2.5.2.	11017	2021 1 17	Construção de balneários no Pavilhão de Desporto											
2.5.2.	11018	2021 1 03	Requalificação do Parque de Jogos da Escola Secundária Monsen Sarmento	6200 620132				140.000,00	128.124,70					-11.875,30
2.5.2.	11019	2021 1 04	Parque Infantil de Santa Luzia - Beira											
2.5.2.	11019	2021 1 04	Parque Infantil de Ovilhadas - Beira	6200 620132				25.000,00	253.700,00					-228.700,00
2.5.2.	11019	2021 1 04	Parque Infantil de São O Dantas											
2.5.2.	11019	2021 1 03	Requalificação do Parque de Jogos do Est. 3 J. Pedro IV	6200 620132				163.000,00						-163.000,00
2.5.2.	11020	2025 1 01	Flores Municipais Intermunicipais											
2.5.2.	11025	2025 1 01	Requalificação do Parque de Jogos do Est. 3 J. Mestreiro	6200 620132				120.000,00	50.000,00					-70.000,00
2.5.2.	11026	2025 1 11	Flores Municipais Matilde de Melo											
2.5.2.	11030	2025 1 01	Parque Infantil de João Maria e Ana	6200 620132				20.000,00						-20.000,00
2.5.2.	11035	2025 1 01	Requalificação do Parque de Jogos do Est. 3 J. Matilde	6200 620132				150.000,00	5.000,00					-145.000,00
2.5.2.	11046	2025 1 01	Parque de Jogos - Matilde											
2.5.2.	11047	2025 1 01	Requalificação e Instalação de Balneário	6200 620132				100.000,00	1.000,00					-99.000,00
2.5.2.	11048	2025 1 01	Substituto Parque de Jogos - Matilde											
2.5.2.	11049	2025 1 01	Requalificação Parque do Monte - Matilde	6200 620132				70.000,00						-70.000,00
2.5.2.	11053	2025 1 01	Construção Balneários no Pavilhão Municipal	6200 620132				60.000,00						-60.000,00
2.5.2.	11050	2025 1 01	Parque de Jogos de Arões - Matilde	6200 620132				30.000,00	4.000,00					-26.000,00
2.5.2.	11051	2025 1 01	Requalificação e Instalação de Balneário	6200 620132				100.000,00						-100.000,00
2.5.2.	11052	2025 1 01	Substituto Parque de Jogos - Matilde											
2.5.2.	11052	2025 1 01	Parque de Jogos de Vairão											
2.5.2.			<b>Outras Atividades Cívicas e Religiosas</b>					<b>2.000.000,00</b>	<b>2.063.400,00</b>	<b>200.000,00</b>				<b>-63.400,00</b>

Vilva Cos L



CÂMARA MUNICIPAL  
DE VILA DO CONDE

## Alterações ao Plano Plurianual de Investimentos

Unidade: Euros

*Handwritten signatures and initials:*  
 N  
 J.P.  
 J.  
 M. P.  
 J. Mendes P.

Tipo de Investição: SETOR AS OUTRAS DEPENDENTES QUE CONSTAM NA ANEXIÇÃO		Identif. Obj. e CLASSIFICAÇÃO FUNCIONAL		Tipo de Plano: PLANO PLURIANUAL DE INVESTIMENTOS		Tipo de Síntese e CLASSIFICAÇÃO ORÇÁMICA/CONTÁBIL						Verificações (17) = (1) + (6)			
Objetivo (1)	Número do projeto		Descrição	Classificação	Órgão		Regime								
	Código	Sub-Tipo Financeiro			Designação do projeto (3)	2025 (4)	2026 (5)	2025		Períodos seguintes				Outros (16)	
								Dot. anual (6)	Dot. concorreção (7)	2026 (8)	2027 (9)		2028 (10)		2029 (11)
2.5.1.	2060	2024 I 02	Reparação, manutenção e conservação de Contentores	22*0701012			1.000,00	167.320,00						168.320,00	
2.5.1.	2070	2024 I 03	Alargamento Largo à Repulonas - Contentor do Bordo do Marítimo	22*0701012			100.000,00	31.700,00						131.700,00	
2.5.1.	2070	2024 I 04	Requalificação Salientes e Contentores - Contentor do Alameda do Marítimo	22*0701012			22.000,00	3.500,00						25.500,00	
2.5.1.	2070	2024 I 05	Atualização do Lote Alameda do Bordo do Marítimo de Bordo do Marítimo e Obras de Requalificação e Reabilitação do Marítimo de Bordo do Marítimo	22*0701012			1.270.000,00	1.100.000,00						2.370.000,00	
2.5.1.	2070	2024 I 06	Requalificação do Interior da Igreja Matriz de Vila do Conde	204701012			200.000,00	170.000,00						370.000,00	
2.5.1.	2070	2025 I 01	Requalificação de Parques para Instalação do Contentor das Câmaras	22*0701012			460.000,00	3.500,00						463.500,00	
2.5.1.	2070	2025 I 02	Alargamento do Contentor das Câmaras	22*0701012			550.000,00	550.000,00						1.100.000,00	
2.5.1.	2070	2025 I 03	Instalação dos Proteções Antilíquidas e Equipamentos do Centro Interpretativo do Marítimo de Bordo do Marítimo	22*0701012				3.500,00	100.000,00					103.500,00	
3.			<b>Funções municipais</b>				<b>252.000,00</b>	<b>379.370,72</b>						<b>631.370,72</b>	
3.1.			<b>Transportes e Comunicações</b>				<b>242.000,00</b>	<b>259.914,33</b>						<b>501.914,33</b>	
3.1.1.			<b>Transportes Rodoviários</b>				<b>242.000,00</b>	<b>259.914,33</b>						<b>501.914,33</b>	
3.1.1.1.			<b>Rede Viária e Similares</b>				<b>242.000,00</b>	<b>259.914,33</b>						<b>501.914,33</b>	
3.1.1.1.1.	2070	2021 I 200	Revestimento e reposição de pavimentos degradados no concelho	22*0701012			150.000,00	26.000,00						176.000,00	
3.1.1.1.1.	2070	2021 I 210	Adquirição de materiais de sinalização e letameiro	22*0701012			90.000,00	239.307,00						329.307,00	
3.1.1.1.1.	2070	2021 I 215	Placa Global de Informação da Rede Viária	22*0701012			10.000,00	119.600,00						129.600,00	
3.1.1.1.1.	2070	2021 I 216	Outras de sinalização e beneficiários em mercados	22*0701012			10.000,00	119.600,00						129.600,00	
<b>Total:</b>							<b>80.435.470,00</b>	<b>80.040.308,37</b>	<b>23.005.000,00</b>	<b>740.000,00</b>	<b>1.500.000,00</b>			<b>-20.210.000,00</b>	

Vila do Conde



CÂMARA MUNICIPAL  
DE VILA DO CONDE

*M. d. V. d. P.*  
*audia*

# Alterações Orçamentais da Receita

Município de Vila do Conde



Vilva Cos L

Md  
 Câmara Municipal de Vila do Conde  
 J. Coelho  
 J. Pereira

## Alterações Orçamentais da Receita

Unidade: Euros

Subcategorias	Designação	Tipo	Previsões iniciais	Alterações Orçamentais			Previsões corrigidas	Observações
				Inscri./reforç.	Dimin./anul.	Créditos espec.		
[1]		[2]	[3]	[4]	[5]	[6]	[7]=[3]-[4]+[6]	[8]
<b>R1</b>	<b>Receita fiscal</b>	<b>P/M</b>	<b>33.000.000,00</b>	<b>14.000.000,00</b>	<b>12.000.000,00</b>		<b>35.000.000,00</b>	
<b>R11</b>	<b>Impostos directos</b>	<b>P/M</b>	<b>33.000.000,00</b>	<b>14.000.000,00</b>	<b>12.000.000,00</b>		<b>35.000.000,00</b>	
01	IMPOSTOS DIRECTOS	P/M	33.000.000,00	14.000.000,00	12.000.000,00		35.000.000,00	
0102	OUTROS	P/M	33.000.000,00	14.000.000,00	12.000.000,00		35.000.000,00	
010202	IMPOSTO MUNICIPAL SOBRE IMÓVEIS		13.000.000,00				13.000.000,00	
010203	IMPOSTO ÚNICO DE CIRCULAÇÃO		3.000.000,00				3.000.000,00	
010204	IMPOSTO MUNICIPAL SOBRE TRANSAÇÕES	P/M	12.000.000,00	14.000.000,00	12.000.000,00		14.000.000,00	
	QUEROSAS DE IMÓVEIS							
01020400	IMPOSTO MUNICIPAL SOBRE TRANSAÇÕES	P	12.000.000,00		12.000.000,00			
	QUEROSAS DE IMÓVEIS							
01020401	ARTIGO 19º LEI 73/2013	P/M		13.000.000,00			13.000.000,00	
01020402	COMPENSAÇÃO DL 46-A/2014	P		1.000.000,00			1.000.000,00	
010205	DEBENHO		5.000.000,00				5.000.000,00	
<b>R3</b>	<b>Taxas, multas e outras penalidades</b>	<b>M</b>	<b>4.580.000,00</b>	<b>2.400.000,00</b>			<b>6.980.000,00</b>	
04	TAXAS, MULTAS E OUTRAS PENALIDADES	M	4.580.000,00	2.400.000,00			6.980.000,00	
0401	TAXAS	M	4.400.000,00	2.400.000,00			6.800.000,00	
040123	TAXAS ESPECÍFICAS DAS AUTARQUIAS LOCAIS	M	4.400.000,00	2.400.000,00			6.800.000,00	
	Mercados e Feiras		200.000,00				200.000,00	
04012301	Mercados e Feiras	M	200.000,00				200.000,00	
	Loteamento e Obras		3.000.000,00	1.700.000,00			4.700.000,00	
04012303	Loteamento e Obras	M	3.000.000,00	1.700.000,00			4.700.000,00	
	Ocupação de Via Pública		250.000,00				250.000,00	
04012399	Ocupação de Via Pública	M	250.000,00				250.000,00	
	Outros		950.000,00	700.000,00			1.650.000,00	
0401239901	Outros	M	950.000,00	700.000,00			1.650.000,00	
	PUBLICIDADE		50.000,00				50.000,00	
0401239906	PUBLICIDADE	M	50.000,00				50.000,00	
	OUTROS		500.000,00	500.000,00			1.000.000,00	
0402	MULTAS E OUTRAS PENALIDADES:	M	180.000,00				180.000,00	
040201	JUROS DE MORA		20.000,00				20.000,00	
040202	JUROS COMPENSATÓRIOS		50.000,00				50.000,00	
040204	CÓMULAS E PENALIDADES POR CONTRA-INDICAÇÕES		100.000,00				100.000,00	
040299	MULTAS E PENALIDADES DIVERSAS		10.000,00				10.000,00	
<b>R4</b>	<b>Rendimentos de propriedade</b>		<b>1.100,00</b>				<b>1.100,00</b>	
05	RENDIMENTOS DE PROPRIEDADE		1.100,00				1.100,00	
0502	JUROS - SOCIEDADES FINANCEIRAS		1.000,00				1.000,00	
050201	BANCOS E OUTRAS INSTITUIÇÕES FINANCEIRAS		1.000,00				1.000,00	
0510	RENDAS		100,00				100,00	
051001	FEARRIOS		100,00				100,00	
<b>R5</b>	<b>Transferências e subsídios correntes</b>	<b>M</b>	<b>28.969.082,00</b>	<b>1.265.876,64</b>			<b>30.234.958,64</b>	
<b>R51</b>	<b>Transferências correntes</b>	<b>M</b>	<b>28.969.082,00</b>	<b>1.265.876,64</b>			<b>30.234.958,64</b>	
<b>R511</b>	<b>Administrações Públicas</b>	<b>M</b>	<b>28.868.982,00</b>	<b>1.265.876,64</b>			<b>30.134.858,64</b>	
R5111	Administração Central - Estado Português	M	28.868.982,00	1.265.876,64			30.134.858,64	
06	TRANSFERÊNCIAS CORRENTES	M	28.868.982,00	1.265.876,64			30.134.858,64	
0603	ADMINISTRAÇÃO CENTRAL	M	28.868.982,00	1.265.876,64			30.134.858,64	
060301	ESTADO		27.037.627,00				27.037.627,00	
06030101	Fundo de Equilíbrio Financeiro		3.366.404,00				3.366.404,00	
06030102	Fundo Social Municipal		2.491.654,00				2.491.654,00	
06030103	Participação variável no IRS		5.479.051,00				5.479.051,00	
06030106	TRANSFERÊNCIA DE COMPETÊNCIAS - LEI N.º 50/2018		14.479.638,00				14.479.638,00	
Total			63.397.539,00	16.400.000,00	12.000.000,00		66.397.539,00	

(1) NOTAS:  
 (2) Tipo - campo de identifi-  
 do tipo de alteração:  
 P se alteração permutativa  
 M se alteração modificativa

Vilva CosL



CÂMARA MUNICIPAL DE VILA DO CONDE

*Handwritten signatures and notes:*  
 W. A. G.  
 Fundação  
 3

## Alterações Orçamentais da Receita

Unidade: Euros

Rubricas [1]	Designação	Tipo [2]	Previsões iniciais [3]	Alterações Orçamentais			Previsões corrigidas [7]=[3]+[4]+ [5]+[6]	Observações [8]
				Inscri./reforç. [4]	Dimin./anul. [5]	Créditos espec. [6]		
06030107	PARTICIPAÇÃO DO IVA		520.000,00				520.000,00	
06030199	Outros		100.000,00				100.000,00	
060306	ESTADO- PARTICIPAÇÃO COMUNITÁRIA EM PROJECTOS CO-FINANCIADOS	M	1.631.355,00	1.265.076,61			3.097.231,61	
R512	Exterior - D E		100.000,00				100.000,00	
06	TRANSFERÊNCIAS CORRENTES		100.000,00				100.000,00	
0609	RESTO DO MUNDO		100.000,00				100.000,00	
060904	UNIÃO EUROPEIA- PAÍSES-MEMBROS		100.000,00				100.000,00	
R513	Outras		100,00				100,00	
06	TRANSFERÊNCIAS CORRENTES		100,00				100,00	
0601	SOCIEDADES E QUOTAS-SOCIEDADES NÃO FINANCEIRAS		100,00				100,00	
060101	PÚBLICAS		100,00				100,00	
06010199	Outras		100,00				100,00	
R6	<b>Venda de bens e serviços</b>	M	9.707.100,00	600.000,00			10.307.100,00	
07	VENDA DE BENS E SERVIÇOS CORRENTES	M	9.707.100,00	600.000,00			10.307.100,00	
0701	VENDA DE BENS	M	507.100,00	300.000,00			1.107.100,00	
070102	LIVROS E DOCUMENTAÇÃO TÉCNICA		5.000,00				5.000,00	
070107	PRODUTOS ALIMENTARES E BEBIDAS	M	800.000,00	200.000,00			1.000.000,00	
070108	MERCADORIAS	M	100,00	100.000,00			100.100,00	
070199	OUTROS		2.000,00				2.000,00	
0702	SERVIÇOS	M	6.650.000,00	100.000,00			6.150.000,00	
070208	SERVIÇOS SOCIAIS, RECREATIVOS, CULTURAIS E DESPORTO	M	1.650.000,00	100.000,00			1.150.000,00	
07020801	SERVIÇOS SOCIAIS		50.000,00				50.000,00	
07020803	SERVIÇOS CULTURAIS		200.000,00				200.000,00	
0702080300	SERVIÇOS CULTURAIS		200.000,00				200.000,00	
07020804	SERVIÇOS DESPORTIVOS	M	200.000,00	100.000,00			300.000,00	
0702080400	SERVIÇOS ESPECÍFICOS DAS ANTIQUARIAS		1.400.000,00				4.400.000,00	
07020902	Resíduos Sólidos		1.000.000,00				4.000.000,00	
07020903	Transportes Colectivos de Pessoas e Mercadorias		50.000,00				50.000,00	
0702090300	TRANSPORTES COLECTIVOS DE PESSOAS E MERCADORIAS		50.000,00				50.000,00	
07020905	Cemitérios		50.000,00				50.000,00	
07020906	Feiras e Mercados		100.000,00				100.000,00	
07020907	Parques de Estacionamento		200.000,00				200.000,00	
070299	OUTROS		600.000,00				600.000,00	
0703	RENDAS	M	2.850.000,00	300.000,00			3.050.000,00	
070301	HABITAÇÕES		800.000,00				800.000,00	
070302	EDIFÍCIOS		250.000,00				250.000,00	
070399	OUTRAS	M	1.800.000,00	200.000,00			2.000.000,00	
R7	<b>Outras receitas correntes</b>		300.600,00				300.600,00	
08	OUTRAS RECEITAS CORRENTES		300.600,00				300.600,00	
0801	OUTRAS		300.600,00				300.600,00	
080199	OUTRAS		300.600,00				300.600,00	
08019901	Indemnizações por deterioração, roubo e extravio de bens patrimoniais		500,00				500,00	
08019902	Indemnizações de estragos provocados por outrem em viaturas ou outros equipamentos		100,00				100,00	
08019903	IVA Reembolsado		100.000,00				100.000,00	
Total			76.337.652,00	18.265.076,61	12.000.000,00		52.623.589,61	(1) NOTAS: (2) Tipo - campo de identif. do tipo de alteração: P se alteração permutativa M se alteração modificativa

Vilva Cos L<sup>da</sup> W L<sup>da</sup> S<sup>da</sup>

CÂMARA MUNICIPAL DE VILA DO CONDE

Handwritten signatures and initials.

## Alterações Orçamentais da Receita

Unidade: Euros

Rubricas (1)	Designação	Tipo (2)	Previsões iniciais (3)	Alterações Orçamentais			Previsões corrigidas (7)=(3)+(4)+ (5)+(6)	Observações (8)
				Inscri./reforç. (4)	Dimin./anul. (5)	Créditos espec. (6)		
80	Diversas		200.000,00				200.000,00	
	<b>Venda de bens de investimento</b>		<b>1.000.400,00</b>				<b>1.000.400,00</b>	
09	VENDAS DE BENS DE INVESTIMENTO		1.000.400,00				1.000.400,00	
0901	TERRENOS		500.000,00				500.000,00	
090101	SOCIEDADES E QUASE-SOCIEDADES NÃO FINANCEIRAS		100.000,00				100.000,00	
090110	FAMÍLIAS		400.000,00				400.000,00	
0902	HABITAÇÕES		100,00				100,00	
090210	FAMÍLIAS		100,00				100,00	
0903	EDIFÍCIOS		500.000,00				500.000,00	
090301	SOCIEDADES E QUASE-SOCIEDADES NÃO FINANCEIRA		300.000,00				300.000,00	
090310	FAMÍLIAS		200.000,00				200.000,00	
0904	OUTROS BENS DE INVESTIMENTO		300,00				300,00	
090401	SOCIEDADES E QUASE-SOCIEDADES NÃO FINANCEIRA		300,00				300,00	
09040101	Equipamento de Transporte		100,00				100,00	
09040102	Maquinaria e Equipamento		100,00				100,00	
09040103	OUTROS		100,00				100,00	
89	<b>Transferências e subsídios de capital</b>	M	<b>52.921.510,00</b>	<b>2.373.361,80</b>			<b>55.294.871,80</b>	
891	<b>Transferências de capital</b>	M	<b>52.921.510,00</b>	<b>2.373.361,80</b>			<b>55.294.871,80</b>	
8911	<b>Administrações Públicas</b>	M	<b>52.921.310,00</b>	<b>2.373.361,80</b>			<b>55.294.671,80</b>	
89111	Administração Central - Estado Português	M	52.921.210,00	2.373.361,80			55.294.571,80	
10	TRANSFERÊNCIAS DE CAPITAL	M	52.921.210,00	2.373.361,80			55.294.571,80	
1003	ADMINISTRAÇÃO CENTRAL	M	52.921.210,00	2.373.361,80			55.294.571,80	
100301	ESTADO		10.704.275,00				10.704.275,00	
10030101	Fundo de Equilíbrio Financeiro		440.711,00				440.711,00	
10030104	COOPERAÇÃO TÉCNICA E FINANCEIRA		5.900.000,00				5.900.000,00	
10030105	Art. 35º, nº 3 da Lei nº 73/2023		4.363.564,00				4.363.564,00	
100307	ESTADO- PARTICIPAÇÃO COMUNITÁRIA PROJETOS CO-FINANCIADOS	EM	42.216.943,00	2.373.361,80			44.590.304,80	
89112	Administração Central - Outras entidades		100,00				100,00	
10	TRANSFERÊNCIAS DE CAPITAL		100,00				100,00	
1003	ADMINISTRAÇÃO CENTRAL		100,00				100,00	
100304	SERVIÇOS E FUNDOS AUTÓNOMOS		100,00				100,00	
8913	Outras		200,00				200,00	
10	TRANSFERÊNCIAS DE CAPITAL		200,00				200,00	
1001	SOCIEDADES E QUASE-SOCIEDADES NÃO FINANCEIRAS		200,00				200,00	
100101	PÚBLICAS		200,00				200,00	
10010101	EMPRESAS PÚBLICAS		100,00				100,00	
10010199	OUTROS		100,00				100,00	
810	<b>Outras receitas de capital</b>		<b>200,00</b>				<b>200,00</b>	
13	OUTRAS RECEITAS DE CAPITAL		200,00				200,00	
1301	OUTRAS		200,00				200,00	
130101	INDENIZACÕES		100,00				100,00	
130199	OUTRAS		100,00				100,00	
811	<b>Reposições não abatidas aos pagamentos</b>		<b>20.000,00</b>				<b>20.000,00</b>	
	<b>Total</b>		<b>130.420.000,00</b>	<b>20.633.230,44</b>	<b>12.000.000,00</b>		<b>139.119.230,44</b>	

(1) NOME;  
 (2) Tipo - campo de identifi-  
 do tipo de alteração:  
 P se alteração permutativa  
 M se alteração modificativa

V. Lima Cos L



CÂMARA MUNICIPAL DE VILA DO CONDE

## Alterações Orçamentais da Receita

Unidade: Euros

*(Handwritten signatures and initials)*

Subgrupos	Designação	Tipo	Previsões iniciais	Alterações Orçamentais			Previsões corrigidas	Observações
				Inscri./reforç.	Dimin./anul.	Créditos espec.		
(1)		(2)	(3)	(4)	(5)	(6)	(7)=[3]-[4]-[5]-[6]	(8)
15	REPOSIÇÕES NÃO ABATIDAS NOS PAGAMENTOS		20.000,00				20.000,00	
1501	REPOSIÇÕES NÃO ABATIDAS NOS PAGAMENTOS		20.000,00				20.000,00	
150101	REPOSIÇÕES NÃO ABATIDAS NOS PAGAMENTOS		20.000,00				20.000,00	
<b>R13</b>	<b>Receita com passivos financeiros</b>	<b>P</b>	<b>4.500.000,00</b>	<b>2.500.000,00</b>			<b>7.000.000,00</b>	
12	PASSIVOS FINANCEIROS	P	4.500.000,00	2.500.000,00			7.000.000,00	
1205	EMPRÉSTIMOS A CURTO PRAZO	P		2.500.000,00			2.500.000,00	
120503	ADMINISTRAÇÃO PÚBLICA- ADMINISTRAÇÃO CENTRAL- ESTADO	P		2.500.000,00			2.500.000,00	
1206	EMPRÉSTIMOS A MÉDIO E LONGO PRAZOS		4.500.000,00				4.500.000,00	
120602	SOCIEDADES FINANCEIRAS		4.500.000,00				4.500.000,00	
<b>R14</b>	<b>Saldo da Garantia Anterior - Operações Orçamentais</b>	<b>M</b>		<b>27.509,95</b>			<b>27.509,95</b>	
16	SALDO DA GARÂNCIA ANTERIOR	M		27.509,95			27.509,95	
1601	SALDO ORÇAMENTAL	M		27.509,95			27.509,95	
160101	NA POSSE DO SERVIÇO	M		27.509,95			27.509,95	
<b>Total</b>			<b>155.000.000,00</b>	<b>23.165.746,39</b>	<b>12.000.000,00</b>		<b>146.166.746,39</b>	

- (\*) NOTAS:
- (2) Tipo - campo de Identif. do tipo de alteração:  
P se alteração permutativa  
A se alteração modificativa

Vila do Conde N.º 10  
CÂMARA MUNICIPAL  
DE VILA DO CONDE



# Alterações Orçamentais da Despesa

Município de Vila do Conde



V. Vila Cos L

Handwritten signatures and initials, including a large signature that appears to be 'Fundador'.



## Alterações Orçamentais da Despesa

Unidade: Euros

Rubricas [1]	Designação	Tipo [2]	Dotações iniciais [3]	Alterações Orçamentais			Dotações corrigidas [7] = ([1]+[4]) + ([5]-[6])	Observações [8]
				Inscr./reforços [4]	Dim./anulações [5]	Créditos espec. [6]		
D1	<b>Despesas com o pessoal</b>	P/M	30.037.400,00	6.069.550,25	5.987.321,46		30.919.628,79	
D1.1	Remunerações Certas e Permanentes	P/M	22.956.100,00	6.447.859,77	5.369.509,96		24.034.449,81	
01	ADMINISTRAÇÃO AUTÁRQUICA	P	501.000,00	33.702,82			554.702,82	
0101	CÂMARA MUNICIPAL	P	501.000,00	33.702,82			554.702,82	
010101	DESPESAS COM O PESSOAL	P	501.000,00	33.702,82			554.702,82	
01010101	REMUNERAÇÕES CERTAS E PERMANENTES	P	501.000,00	33.702,82			554.702,82	
0101010101	TITULARES DE ÓRGÃOS DE SOBERANIA E MEMBROS DE ÓRGÃOS AUTÁRQUICOS	P	230.000,00	14.304,00			294.300,00	
0101010102	PESSOAL DOS QUADROS - REGIME DE FUNÇÃO PÚBLICA	P	110.000,00	16.659,02			156.659,02	
0101010103	PESSOAL DOS QUADROS - REGIME DE FUNÇÃO PÚBLICA	P	110.000,00	16.659,02			156.659,02	
0101010104	REPRESENTAÇÃO	P	56.000,00				56.000,00	
0101010105	MEMBROS DE ÓRGÃOS AUTÁRQUICOS	P	56.000,00				56.000,00	
0101010106	SUBSÍDIO DE REFECÇÃO	P	19.600,00	1.416,00			20.416,00	
0101010107	PESSOAL DOS QUADROS	P	11.600,00	916,00			11.916,00	
0101010108	MEMBROS DE ÓRGÃOS AUTÁRQUICOS	P	4.000,00	500,00			4.500,00	
0101010109	SUBSÍDIOS DE FÉRIAS E NATAL	P	26.000,00	1.333,80			27.333,80	
0101010110	PESSOAL DOS QUADROS	P	26.000,00	1.333,80			27.333,80	
02	SERVIÇOS MUNICIPAIS	P/M	22.435.100,00	6.414.156,95	5.369.509,96		23.479.746,99	
0201	DESPESAS COM O PESSOAL	P/M	22.435.100,00	6.414.156,95	5.369.509,96		23.479.746,99	
020101	REMUNERAÇÕES CERTAS E PERMANENTES	P/M	22.435.100,00	6.414.156,95	5.369.509,96		23.479.746,99	
02010103	PESSOAL DOS QUADROS - REGIME DE FUNÇÃO PÚBLICA	P/M	14.500.000,00	4.827.429,42	4.691.133,75		14.636.286,67	
0201010300	PESSOAL DOS QUADROS - REGIME DE FUNÇÃO PÚBLICA	P/M	14.500.000,00	4.827.429,42	4.691.133,75		14.636.286,67	
02010106	PESSOAL CONTRATADO A TERMO	P	1.740.000,00	260.000,00	176.000,00		1.824.000,00	
0201010600	PESSOAL CONTRATADO A TERMO	P	1.740.000,00	260.000,00	176.000,00		1.824.000,00	
02010107	PESSOAL EM REGIME DE TAREFA OU AVANÇA	P	215.000,00	761.606,25	37.836,24		1.550.172,01	
02010108	PESSOAL AGUARDANDO APOSENTAÇÃO	P	50.000,00				50.000,00	
02010109	PESSOAL EM QUALQUER OUTRA SITUAÇÃO	P	120.000,00	111.347,71	12.500,00		219.847,71	
02010111	REPRESENTAÇÃO	P	100,00				100,00	
020101102	PESSOAL DOS QUADROS	P	100,00				100,00	
02010113	SUBSÍDIO DE REFECÇÃO	P	1.750.000,00	30.150,00	60.000,00		1.720.150,00	
020101301	PESSOAL DOS QUADROS	P	1.500.000,00		50.000,00		1.450.000,00	
020101302	PESSOAL EM QUALQUER OUTRA SITUAÇÃO	P	250.000,00	30.150,00	10.000,00		270.150,00	
02010114	SUBSÍDIOS DE FÉRIAS E NATAL	P	2.930.606,90	342.210,57	342.019,97		1.930.190,60	
0201011401	PESSOAL DOS QUADROS	P	2.500.000,00	342.210,57	257.439,97		2.624.790,60	
0201011402	PESSOAL EM QUALQUER OUTRA SITUAÇÃO	P	490.606,90		84.600,00		315.400,00	
02010115	REMUNERAÇÕES POR OBRIG. E MATERNIDADE / PATERNIDADE	P	550.000,00	40.000,00	50.000,00		540.000,00	
0202	Abonos Variáveis ou Eventuais	P	1.099.600,00	189.190,48	120.711,59		1.168.078,98	
020201	ADMINISTRAÇÃO AUTÁRQUICA	P	56.100,00	26.960,00	1.600,00		82.660,00	
02020101	ASSEMBLEIA MUNICIPAL	P	30.100,00	24.500,00	1.600,00		53.600,00	
02020102	DESPESAS COM O PESSOAL	P	20.100,00	24.500,00	1.000,00		53.600,00	
0202010202	ABONOS VARIÁVEIS OU EVENTUAIS	P	30.100,00	24.500,00	1.000,00		53.600,00	
020201020202	INDENIZAÇÕES POR CESSAÇÃO DE FUNÇÕES	P	100,00				100,00	
0202010203	OUTROS SUPLEMENTOS E PRÊMIOS	P	35.600,00	24.500,00	1.000,00		53.500,00	
	<b>Total</b>		22.956.200,00	6.447.859,77	5.369.509,96		24.034.549,81	

(\*) NOTAS:  
 (2) Tipo - campo de identifi. do tipo de alteração:  
 P se alteração permutativa  
 M se alteração modificativa

V. Silva

*[Handwritten signatures and initials]*



## Alterações Orçamentais da Despesa

Unidade: Euros

Rubricas (1)	Designação	Tipo (2)	Dotações iniciais (3)	Alterações Orçamentais			Dotações corrigidas (7)=[3]+[4] -[5]-[6]	Observações (8)
				Inscr./reforços (4)	Dim./anulações (5)	Créditos espec. (6)		
0102	01021300	P	30.000,00	29.500,00	1.000,00		33.500,00	
	CÂMARA MUNICIPAL	P	26.000,00	2.460,00			28.460,00	
	01	P	26.000,00	2.460,00			28.460,00	
	0102	P	26.000,00	2.460,00			28.460,00	
	010202	P	20.000,00	460,00			20.460,00	
	010204	P	1.000,00	1.000,00			2.000,00	
	010211	P	5.000,00	1.000,00			6.000,00	
	01021300	P	5.000,00	1.000,00			6.000,00	
	02	P	1.043.500,00	162.230,48	119.711,50		1.086.018,98	
	01	P	1.043.500,00	162.230,48	119.711,50		1.086.018,98	
	0102	P	1.043.500,00	162.230,48	119.711,50		1.086.018,98	
	010202	P	340.000,00	78.000,00	40.000,00		375.000,00	
	010203	P	13.000,00		11.000,00		2.000,00	
010204	P	2.500,00	7.500,00			10.000,00		
010205	P	40.000,00				40.000,00		
010210	P	133.000,00	30.000,00	1.711,50		161.288,50		
010211	P	115.000,00				115.000,00		
010212	P	150.000,00		57.000,00		93.000,00		
010213	P	220.000,00	49.730,48	10.000,00		259.730,48		
01021300	P	220.000,00	49.730,48	10.000,00		259.730,48		
013	P	5.981.700,00	132.500,00	497.100,00		5.177.100,00		
01	P	113.600,00	30.000,00			143.600,00		
0102	P	113.600,00	30.000,00			143.600,00		
01	P	113.600,00	30.000,00			143.600,00		
0103	P	113.600,00	30.000,00			143.600,00		
010301	P	100,00				100,00		
010305	P	113.500,00	30.000,00			143.500,00		
01030502	P	32.500,00				32.500,00		
0103050201	P	32.500,00				32.500,00		
01030503	P	81.000,00	10.000,00			111.000,00		
02	P	5.869.100,00	202.500,00	497.100,00		5.573.500,00		
01	P	5.869.100,00	202.500,00	497.100,00		5.573.500,00		
0103	P	5.869.100,00	202.500,00	497.100,00		5.573.500,00		
010301	P	20.000,00		20.000,00				
010302	P	70.000,00				70.000,00		
010304	P	10.000,00				10.000,00		
010305	P	5.270.000,00	77.000,00	465.100,00		4.891.900,00		
01030501	P	150.000,00		105.000,00		25.000,00		
01030502	P	1.520.000,00		340.100,00		2.179.900,00		
0103050201	P	1.520.000,00		340.100,00		2.179.900,00		
01030503	P	2.600.000,00	77.000,00			2.677.000,00		
010306	P	50.000,00		11.000,00		39.000,00		
Total			19.589.360,00	6.741.050,25	5.997.321,46		30.346.028,79	

(\*) NOTAS:  
 (2) Tipo - campo de identif. do tipo de alteração:  
 P se alteração permutativa  
 M se alteração modificativa

Vilva Cos L



CÂMARA MUNICIPAL DE VILA DO CONDE

## Alterações Orçamentais da Despesa

Unidade: Euros

A

*Handwritten signatures and initials:*  
 W & A  
 N.  
 Jp  
 Juedia  
 A

Rubricas [1]	Designação	Tipo [2]	Dotações iniciais [3]	Alterações Orçamentais			Dotações corrigidas [7]=[3]+[4] +[5]+[6]	Observações [8]
				Inscr./reforços [4]	Dim./anulações [5]	Créditos espec. [6]		
	010309	P	448.100,00	125.500,00			573.600,00	
	01030901	P	448.000,00	125.500,00			573.500,00	
	01030902		100,00				100,00	
D2	<b>Aquisição de bens e serviços</b>	P/M	<b>24.703.672,04</b>	<b>20.123.064,05</b>	<b>5.665.404,06</b>		<b>41.161.332,03</b>	
	01	P	822.000,00	296.188,00	79.000,00		1.039.188,00	
	0101	P	12.000,00		11.500,00		500,00	
	02	P	12.000,00		11.500,00		500,00	
	0202	P	12.000,00		11.500,00		500,00	
	020211	P	12.000,00		11.500,00		500,00	
	0102	P	510.000,00	236.188,00	67.500,00		1.038.688,00	
	02	P	510.000,00	236.188,00	67.500,00		1.038.688,00	
	0201		800,00				800,00	
	020102		200,00				200,00	
	02010201		100,00				100,00	
	02010202		100,00				100,00	
	020107		100,00				100,00	
	020108		100,00				100,00	
	020112		100,00				100,00	
	020115		100,00				100,00	
	020120		100,00				100,00	
	020121		100,00				100,00	
	0202	P	309.200,00	236.188,00	67.500,00		1.037.888,00	
	020209		100,00				100,00	
	020210		100,00				100,00	
	020211	P	6.000,00	6.500,00	12.500,00			
	020213		3.000,00				3.000,00	
	020224	P	800.000,00	239.688,00	55.000,00		1.034.688,00	
02	SERVIÇOS MUNICIPAIS	P/M	23.891.672,04	27.826.876,05	5.586.404,06		46.122.144,03	
	02	P/M	23.891.672,04	27.826.876,05	5.586.404,06		46.122.144,03	
	0201	P/M	5.520.500,00	5.124.430,20	1.725.733,93		8.921.166,27	
	020101	P	200.000,00	108.000,00	78.432,60		229.567,40	
	020102	P	535.000,00	129.500,00	19.500,00		705.000,00	
	02010201	P	15.000,00	42.000,00	5.000,00		52.000,00	
	02010202	P	550.000,00	67.500,00	10.000,00		607.500,00	
	02010299	P	30.000,00	20.000,00	4.500,00		45.500,00	
	020104	P	150.000,00	240.000,00	41.500,00		348.500,00	
	020105	P/M	3.020.000,00	2.351.610,62	2.163.309,30		4.007.701,32	
	020107	P	35.000,00	157.000,00			192.000,00	
	020108	P	50.000,00	49.500,00			99.500,00	
	020109		100,00				100,00	
	020110		100,00				100,00	
	020112	P	100.000,00	395.000,00			495.000,00	
	020113	P	80.000,00	455.000,00	20.000,00		515.000,00	
	020114		100,00				100,00	
	020115	P	30.000,00	252.500,00			282.500,00	
	020116		100,00				100,00	
	02011601		100,00				100,00	
	020117	P	200.000,00	110.000,00			310.000,00	
	<b>Total</b>		<b>25.219.800,00</b>	<b>11.413.848,87</b>	<b>7.589.661,36</b>		<b>39.142.305,51</b>	

(\*) NOTAS:  
 (2) Tipo - cargo de identificação do tipo de alteração:  
 P se alteração permutativa  
 M se alteração modificativa

## Alterações Orçamentais da Despesa

Unidade: Euros

*Handwritten signatures and initials:*  
 A, #P, Paula, D

Rubricas [1]	Designação	Tipo [2]	Dotações iniciais [3]	Alterações Orçamentais			Dotações corrigidas [7]=[3]+[4] +[5]+[6]	Observações [8]
				Inscr./reforços [4]	Dir./anulações [5]	Créditos espec. [6]		
020118	LIVROS E DOCUMENTAÇÃO TÉCNICA	P	10.000,00		4.286,77		5.713,23	
020119	ARTIGOS HONORÍFICOS E DE DECORAÇÃO	P	100,00	5.060,00			5.160,00	
020120	MATERIAL DE EDUCAÇÃO, CULTURA E RECREIO	P	50.000,00	191.000,00			241.000,00	
020121	OUTROS BENS	P	1.000.000,00	694.319,55	199.125,26		1.426.194,31	
0202	AQUISIÇÃO DE SERVIÇOS	P/M	18.361.172,04	22.699.445,85	1.960.650,13		37.198.367,76	
020201	ENCARGOS DE INSTALAÇÕES	P	2.500.000,00	1.419.419,11	309.882,49		3.609.536,62	
020203	CONSERVAÇÃO DE BENS	P	50.000,00		20.000,00		30.000,00	
020204	LOCAÇÃO DE EDIFÍCIOS	P	50.000,00				50.000,00	
020205	LOCAÇÃO DE MATERIAL DE INFORMÁTICA	P	100,00				100,00	
020206	LOCAÇÃO DE MATERIAL DE TRANSPORTE	P	500.000,00	239.000,00			1.028.000,00	
020206	LOCAÇÃO DE OUTROS BENS	P/M	1.748.814,25	1.064.525,73	430.658,64		5.382.691,31	
020209	COMUNICAÇÕES	P	150.000,00	35.000,00	5.000,00		180.000,00	
020210	TRANSPORTES	P	1.220.000,00	912.902,45	613.442,13		1.519.460,32	
020211	REPRESENTAÇÃO DOS SERVIÇOS	P	500,00	19.000,00			19.500,00	
020212	SEGUROS	P	300.000,00		65.000,00		335.000,00	
020213	DESLOCAÇÕES E ESTADAS	P	100.000,00	51.000,00	5.000,00		146.000,00	
020214	ESTUDOS, PARCERES, PROJECTOS E CONSULTADORIA	P/M	929.612,00	1.929.303,20	487.494,61		1.371.420,59	
020215	FORMAÇÃO	P	70.000,00	20.000,00			90.000,00	
020216	SEMINÁRIOS, EXPOSIÇÕES E SIMILARES	P	2.000,00				2.000,00	
020217	PUBLICIDADE	P/M	65.000,00	336.769,00	4.268,00		397.500,00	
020218	VIGILÂNCIA E SEGURANÇA	P	500.000,00	564.110,80	110.000,00		894.110,80	
020219	ASSISTÊNCIA TÉCNICA	P	200.000,00	486.000,00			686.000,00	
020220	OUTROS TRABALHOS ESPECIALIZADOS	P/M	1.000.000,00	4.892.925,55	622.150,61		5.270.774,94	
020225	OUTROS SERVIÇOS	P/M	8.675.145,79	7.790.497,01	1.187.753,65		15.270.823,15	
<b>03</b>	<b>Juros e outros encargos</b>	<b>P</b>	<b>1.001.000,00</b>	<b>35.000,00</b>	<b>247.239,00</b>		<b>788.761,00</b>	
03	ADMINISTRAÇÃO AUTÁRQUICA	P	1.001.000,00	35.000,00	247.239,00		788.761,00	
0304	PASSIVOS FINANÇEIROS	P	1.001.000,00	35.000,00	247.239,00		788.761,00	
03	JUROS E OUTROS ENCARGOS	P	1.001.000,00	35.000,00	247.239,00		788.761,00	
0301	JUROS DA DÍVIDA PÚBLICA	P	1.000.000,00	35.000,00	247.239,00		787.761,00	
030101	SOCIEDADES FINANÇEIRAS- BANCOS E OUTRAS INSTITUIÇÕES FINANÇEIRAS	P	1.000.000,00	35.000,00	247.239,00		787.761,00	
03010301	Empréstimos de Curto Prazo	P		35.000,00			35.000,00	
03010301	Empréstimos de médio e Longo Prazos	P	1.000.000,00		247.239,00		752.761,00	
0305	OUTROS JUROS	P	1.000,00				1.000,00	
030502	OUTROS	P	1.000,00				1.000,00	
<b>04</b>	<b>Transferências e subsídios correntes</b>	<b>P/M</b>	<b>9.123.141,37</b>	<b>3.643.875,69</b>	<b>1.792.710,80</b>		<b>10.916.306,26</b>	
<b>041</b>	<b>Transferências correntes</b>	<b>P/M</b>	<b>9.123.141,37</b>	<b>3.643.875,69</b>	<b>1.792.710,80</b>		<b>10.916.306,26</b>	
<b>0411</b>	<b>Administrações Públicas</b>	<b>P</b>	<b>3.623.141,37</b>	<b>146.000,00</b>			<b>3.769.141,37</b>	
04115	Administração Local	P	3.623.141,37	146.000,00			3.769.141,37	
01	ADMINISTRAÇÃO AUTÁRQUICA	P	3.623.141,37	146.000,00			3.769.141,37	
0162	CÂMARA MUNICIPAL	P	3.623.141,37	146.000,00			3.769.141,37	
04	TRANSFERÊNCIAS CORRENTES	P	3.623.141,37	146.000,00			3.769.141,37	
0405	ADMINISTRAÇÃO LOCAL	P	3.623.141,37	146.000,00			3.769.141,37	
040501	CONTINENTE	P	3.623.141,37	146.000,00			3.769.141,37	
04050102	FREGUESIAS	P	3.623.141,37	146.000,00			3.769.141,37	
0411	Entidades do Sector Não Lucrativo	P/M	3.500.000,00	3.785.070,83	1.728.600,00		4.556.470,83	
01	ADMINISTRAÇÃO AUTÁRQUICA	P/M	3.500.000,00	3.785.070,83	1.728.600,00		4.556.470,83	
<b>Total</b>			<b>59.365.213,41</b>	<b>35.173.614,30</b>	<b>11.899.964,52</b>		<b>60.639.863,13</b>	

(1) NOTAS:  
 (2) Tipo - campo de identif.  
 (3) tipo de alteração:  
 P se alteração permutativa  
 M se alteração modificativa

Vilva Cos L



CÂMARA MUNICIPAL DE VILA DO CONDE

## Alterações Orçamentais da Despesa

Unidade: Euros

*Handwritten signatures and initials:*  
 Vd  
 CP  
 J  
 Jundim

Rubricas (1)	Designação	Tipo (2)	Dotações iniciais (3)	Alterações Orçamentais			Dotações corrigidas (7)=[3]+(4) +(5)+(6)	Observações (8)
				Inscr./reforços (4)	Dim./anulações (5)	Créditos espec. (6)		
0102	CÂMARA MUNICIPAL	P/M	3.500.000,00	2.735.070,23	1.728.600,00		4.556.470,23	
04	TRANSFERÊNCIAS CORRENTES	P/M	3.500.000,00	2.735.070,23	1.728.600,00		4.556.470,23	
040	INSTITUIÇÕES SEM FINS LUCRATIVOS	P/M	3.500.000,00	2.735.070,23	1.728.600,00		4.556.470,23	
040701	INSTITUIÇÕES SEM FINS LUCRATIVOS	P/M	3.500.000,00	2.735.070,23	1.728.600,00		4.556.470,23	
	Famílias	P	2.000.000,00	14.804,26	64.110,80		2.650.694,06	
01	ADMINISTRAÇÃO AUTÁRQUICA	P	2.000.000,00	14.804,26	64.110,80		2.650.694,06	
0102	CÂMARA MUNICIPAL	P	2.000.000,00	14.804,26	64.110,80		2.650.694,06	
04	TRANSFERÊNCIAS CORRENTES	P	2.000.000,00	14.804,26	64.110,80		2.650.694,06	
0408	FAMÍLIAS	P	2.000.000,00	14.804,26	64.110,80		2.650.694,06	
040802	OUTRAS	P	2.000.000,00	14.804,26	64.110,80		2.650.694,06	
05	<b>Outras despesas correntes</b>	P/M	<b>1.634.100,00</b>	<b>2.493.866,23</b>	<b>661.232,68</b>		<b>3.466.733,55</b>	
01	ADMINISTRAÇÃO AUTÁRQUICA	P	105.000,00	25.000,00			130.000,00	
0102	CÂMARA MUNICIPAL	P	75.000,00				75.000,00	
66	OUTRAS DESPESAS CORRENTES	P	75.000,00				75.000,00	
6602	DIVERSAS	P	75.000,00				75.000,00	
660203	OUTRAS	P	75.000,00				75.000,00	
66020305	Outras	P	75.000,00				75.000,00	
0704	PASSIVOS FINANCEIROS	P	30.000,00	25.000,00			55.000,00	
66	OUTRAS DESPESAS CORRENTES	P	30.000,00	25.000,00			55.000,00	
6602	DIVERSAS	P	30.000,00	25.000,00			55.000,00	
660203	OUTRAS	P	30.000,00	25.000,00			55.000,00	
66020304	Serviços Bancários	P	30.000,00	25.000,00			55.000,00	
01	SERVIÇOS MUNICIPAIS	P/M	1.529.100,00	2.468.866,23	661.232,68		3.336.733,55	
06	OUTRAS DESPESAS CORRENTES	P/M	1.529.100,00	2.468.866,23	661.232,68		3.336.733,55	
0602	DIVERSAS	P/M	1.529.100,00	2.468.866,23	661.232,68		3.336.733,55	
060203	OUTRAS	P/M	1.529.100,00	2.468.866,23	661.232,68		3.336.733,55	
06020301	Restituições	P	4.000,00		3.500,00		500,00	
06020302	IVA Pago	P	100,00				100,00	
06020305	Outras	P/M	1.525.000,00	2.465.866,23	657.732,68		3.336.333,55	
06	<b>Aquisição de bens de capital</b>	P/M	<b>64.058.645,61</b>	<b>20.213.527,09</b>	<b>41.142.267,23</b>		<b>43.130.755,47</b>	
01	ADMINISTRAÇÃO AUTÁRQUICA	P	850,00				850,00	
0102	CÂMARA MUNICIPAL	P	850,00				850,00	
07	AQUISIÇÃO DE BENS DE CAPITAL	P	850,00				850,00	
0701	INVESTIMENTOS	P	850,00				850,00	
070107	EQUIPAMENTO DE INFORMÁTICA	P	500,00				500,00	
070108	SOFTWARE INFORMÁTICO	P	200,00				200,00	
070109	EQUIPAMENTO ADMINISTRATIVO	P	50,00				50,00	
070110	EQUIPAMENTO BÁSICO	P	50,00				50,00	
07011002	OUTROS	P	50,00				50,00	
070111	FERRAMENTOS E UTENSÍLIOS	P	50,00				50,00	
02	SERVIÇOS MUNICIPAIS	P/M	64.058.645,61	20.213.527,09	41.142.267,23		43.129.905,47	
07	AQUISIÇÃO DE BENS DE CAPITAL	P/M	64.058.645,61	20.213.527,09	41.142.267,23		43.129.905,47	
0701	INVESTIMENTOS	P/M	64.058.645,61	20.213.527,09	41.142.267,23		43.083.905,47	
070101	TERRENOS	P	820.865,00	78.502,00	618.378,21		280.989,13	
070102	ABITAÇÕES	P	21.157.444,17	487.288,01	16.105.018,39		5.539.713,79	
07010202	Aquisição	P	8.556.002,00	19.000,00	8.421.817,77		143.151,23	
07010203	Reparação e Beneficiação	P	12.601.442,17	468.288,01	7.673.170,62		5.396.559,56	
070103	EDIFÍCIOS	P/M	24.615.044,50	7.395.297,65	10.088.655,80		21.908.686,35	
07010301	INSTALAÇÕES DE SERVIÇOS	P/M	9.662.000,00	2.835.706,78	5.063.139,81		7.434.566,96	
07010302	INSTALAÇÕES DESPORTIVAS E RECREATIVAS	P/M	4.312.001,00	1.391.207,36	1.522.793,96		4.171.811,90	
	<b>Total</b>		<b>101.452.414,58</b>	<b>45.951.660,87</b>	<b>37.663.238,99</b>		<b>110.740.256,46</b>	

(1) NOTAS:  
 (2) Tipo - campo de identif. do tipo de alteração:  
 P se alteração permutativa  
 M se alteração modificativa

Vilva CosL

CÂMARA MUNICIPAL DE VILA DO CONDE

## Alterações Orçamentais da Despesa

Unidade: Euros

Rubricas (1)	Designação	Tipo (2)	Dotações iniciais (3)	Alterações Orçamentais			Dotações corrigidas (7)=[3]+[4] +[5]+[6]	Observações (8)
				Inscr./reforços (4)	Out./anulações (5)	Créditos espec. (6)		
0*010303	MERCADOS E INSTALAÇÕES DE FISCALIZAÇÃO SANITÁRIA	P	10.000,00	119.500,00	20.035,61		119.464,39	
0*010305	ESCOLAS	P/M	10.629.042,50	3.037.963,01	3.482.696,41		10.183.219,10	
0*0104	CONSTRUÇÕES DIVERSAS	P/M	16.847.349,34	7.630.141,13	13.422.339,27		11.095.150,80	
0*010401	Molinos, Armamentos e Obras Complementares	P/M	10.759.806,00	3.922.466,90	8.835.156,25		5.357.116,65	
0*010402	SISTEMAS DE DRENAGEM DE ÁGUAS RESIDUAIS	P	2.572.042,34	2.297.045,63	3.475.950,67		1.393.237,90	
0*010405	Parques e Jardins	P	1.000.000,00	200.000,00	85.000,00		1.115.000,00	
0*010406	Instalações Desportivas e Recreativas	P	101.000,00	395.130,02	81.939,00		494.191,02	
0*010408	Viação Rural	P	150.000,00	20.000,00	143.393,25		26.606,65	
0*010409	Sinalização e Trânsito	P	93.000,00	143.307,68			216.307,68	
0*010412	CIMITÉRIOS E OUTRAS ATIVIDADES RELIGIOSAS	P/M	2.211.590,00	662.193,90	821.000,00		2.051.690,90	
0*0106	MATERIAL DE TRANSPORTES	P/M	50.000,00	764.001,52	183.452,17		630.549,35	
0*010602	OUTROS	P/M	50.000,00	764.001,52	183.452,17		630.549,35	
0*0107	EQUIPAMENTO DE INFORMÁTICA	P/M	105.451,00	153.500,00	33.600,00		227.351,00	
0*0109	SOFTWARE INFORMÁTICO	P/M	105.250,00	1.160.725,42	289.584,78		976.390,64	
0*0109	EQUIPAMENTO ADMINISTRATIVO	P	90.101,00	418.209,00	34.500,00		463.810,00	
0*0110	EQUIPAMENTO BÁSICO	P/M	155.101,00	1.960.255,60	356.739,00		1.751.618,60	
0*011001	EQUIPAMENTO DE RECOLHA DE RESÍDUOS	P/M	50.000,00	792.115,00	70.350,00		771.765,00	
0*011002	OUTROS	P/M	105.101,00	1.168.140,60	286.389,00		986.653,60	
0*0111	FERRAMENTOS E UTENSÍLIOS	P	80.100,00	132.606,76			212.706,76	
0*03	BENS DE DOMÍNIO PÚBLICO	P	5.000,00	41.000,00			46.000,00	
0*0303	OUTRAS CONSTRUÇÕES E INFRA-ESTRUTURAS	P	5.000,00	41.000,00			46.000,00	
0*030304	ELIMINAÇÃO PÚBLICA	P	5.000,00	41.000,00			46.000,00	
<b>D7</b>	<b>Transferências e subsídios de capital</b>	P/M	<b>2.250.000,00</b>	<b>1.935.563,84</b>	<b>586.074,53</b>		<b>3.499.499,31</b>	
<b>D71</b>	<b>Transferências de capital</b>	P/M	<b>2.250.000,00</b>	<b>1.935.563,84</b>	<b>586.074,53</b>		<b>3.499.499,31</b>	
<b>D711</b>	<b>Administrações Públicas</b>	P	<b>1.400.000,00</b>	<b>631.063,84</b>	<b>200.000,00</b>		<b>1.831.063,84</b>	
<b>D7115</b>	Administração Local	P	1.400.000,00	631.063,84	200.000,00		1.831.063,84	
01	ADMINISTRAÇÃO AUTÁRQUICA	P	1.400.000,00	631.063,84	200.000,00		1.831.063,84	
0102	CÂMARA MUNICIPAL	P	1.400.000,00	631.063,84	200.000,00		1.831.063,84	
08	TRANSFERÊNCIAS DE CAPITAL	P	1.400.000,00	631.063,84	200.000,00		1.831.063,84	
0805	ADMINISTRAÇÃO LOCAL	P	1.400.000,00	631.063,84	200.000,00		1.831.063,84	
080501	CONTINENTE	P	1.400.000,00	631.063,84	200.000,00		1.831.063,84	
08050102	FREGUESIAS	P	1.400.000,00	631.063,84	200.000,00		1.831.063,84	
<b>D712</b>	Entidades do Setor não Lucrativo	P/M	<b>50.000,00</b>	<b>1.217.000,00</b>	<b>399.210,00</b>		<b>867.790,00</b>	
01	ADMINISTRAÇÃO AUTÁRQUICA	P/M	50.000,00	1.217.000,00	399.210,00		867.790,00	
0102	CÂMARA MUNICIPAL	P/M	50.000,00	1.217.000,00	399.210,00		867.790,00	
08	TRANSFERÊNCIAS DE CAPITAL	P/M	50.000,00	1.217.000,00	399.210,00		867.790,00	
0807	INSTITUIÇÕES SEM FINS LUCRATIVOS	P/M	50.000,00	1.217.000,00	399.210,00		867.790,00	
080701	INSTITUIÇÕES SEM FINS LUCRATIVOS	P/M	50.000,00	1.217.000,00	399.210,00		867.790,00	
<b>D714</b>	Outras	P	<b>500.000,00</b>	<b>67.500,00</b>	<b>86.864,53</b>		<b>800.635,47</b>	
02	SERVIÇOS MUNICIPAIS	P	500.000,00	67.500,00	86.864,53		800.635,47	
08	TRANSFERÊNCIAS DE CAPITAL	P	500.000,00	67.500,00	86.864,53		800.635,47	
0801	SOCIEDADES E QUASE-SOCIEDADES NÃO FINANÇEIRAS	P	500.000,00	67.500,00	86.864,53		800.635,47	
Total			132.602.809,02	63.319.917,15	56.095.385,13		139.142.370,94	(*) NOTAS: (1) Tipo - campo de identif. do tipo de alteração: P se alteração permutativa M se alteração modificativa

Vilva CosL

## Alterações Orçamentais da Despesa

Unidade: Euros

Rubricas (1)	Designação	Tipo (2)	Dotações iniciais (3)	Alterações Orçamentais			Dotações corrigidas (7) = (3) + (4) + (5) + (6)	Observações (8)	
				Inscr./reforços (4)	Dim./anulações (5)	Créditos espec. (6)			
08	080101	PÚBLICAS	800.000,00	87.500,00	86.864,53		800.635,47		
	08010102	Outras	800.000,00	87.500,00	86.864,53		800.635,47		
		Outras despesas de capital	100.100,00	1.500.000,00			1.600.100,00		
	02	SERVIÇOS MUNICIPAIS	100.100,00	1.500.000,00			1.600.100,00		
	11	OUTRAS DESPESAS DE CAPITAL	100.100,00	1.500.000,00			1.600.100,00		
	1102	DIVERSAS	100.100,00	1.500.000,00			1.600.100,00		
	110201	Restituições	100,00				100,00		
	110299	Outras	100.000,00	1.500.000,00			1.600.000,00		
	010	Despesa com passivos financeiros	P	2.091.090,98	2.522.551,00			4.613.641,98	
	01	ADMINISTRAÇÃO AUTÁRQUICA	P	2.091.090,98	2.522.551,00			4.613.641,98	
0104	0104	PASSIVOS FINANCEIROS	P	2.091.090,98	2.522.551,00			4.613.641,98	
	10	PASSIVOS FINANCEIROS	P	2.091.090,98	2.522.551,00			4.613.641,98	
	1005	EMPRÉSTIMOS A CURTO PRAZO	P		2.500.000,00			2.500.000,00	
	100503	SOCIEDADES FINANCEIRAS- BANCOS E OUTRAS INSTITUIÇÕES FINANCEIRAS	P		2.500.000,00			2.500.000,00	
	1006	EMPRÉSTIMOS A MÉDIO E LONGO PRAZOS	P	2.091.090,98	22.551,00			2.113.641,98	
	100603	SOCIEDADES FINANCEIRAS- BANCOS E OUTRAS INSTITUIÇÕES FINANCEIRAS	P	2.091.090,98	22.551,00			2.113.641,98	
		<b>Total</b>		<b>135.600.000,00</b>	<b>67.338.998,15</b>	<b>56.182.249,76</b>		<b>146.156.748,39</b>	

(\*) NOTAS:  
 (2) Tipo - campo de identif.  
 do tipo de alteração:  
 P se alteração permutativa  
 M se alteração modificativa

Vila do Conde



CÂMARA MUNICIPAL  
DE VILA DO CONDE

*[Handwritten signature]*

*[Handwritten signature]*

*[Handwritten signature]*

*[Handwritten signature]*

# Demonstração Orçamental da Receita

Município de Vila do Conde







Vilva dos L

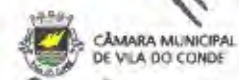


### Demonstração Orçamental da Receita

Unidade: Euros

Código	Descrição	Previsão Orçamental	Transferências por Liquidação	Variáveis por voto de prestação adicionais	Recursos Licitados	Liquidações anuais	Receitas cobradas durante	Reembolsos e deduções		Receitas Cobradas Liquidas			Reservas Adicionais	Receita por cobrar ao final de período	Liquidações de períodos futuros				
								Quantias	Signo	Período anterior	Período corrente	Total			2024	2025	2026	2027	Período superior
170	total	1.300.000,00	-77.573,30	371.300,00	3.081.333,00	150.000,00	1.201.033,21	3.122,46	3.122,47	30.226,32	2.030.609,59	2.037.009,71		300.473,64	22.420,38	21.960,46	13.622,00	1.174,30	20,06
17001	Contribuições	600.000,00	-116.680,70	112.189,20	497.792,50	13.555,90	766.917,50	3.122,46	3.122,47	22.482,50	16.258,19	23.000,65		259.573,91	2.027,40	1.700,00	1.700,00	1.174,30	110,28
17002	Edifícios	150.000,00	30.573,40	211.199,57	393.299,49	245.841,76	100.114,69			22.702,71	71.931,25	114.739,28		152.162,85	28.167,40	27.152,00	11.700,00		
17003	Outros	1.000.000,00	6.589,60		1.683.939,99		1.434.094,99				1.091.619,14	1.650.609,76							
00	Outras receitas correntes	300.000,00	251.78,00		100.156,73	4.103,67	100.000,74	4.261,06	4.261,02	-1.000,20	103.077,52	100.700,28		30,74					
000	Outros	300.000,00	251.78,00		100.156,73	4.103,67	100.000,74	4.261,06	4.261,02	-1.000,20	103.077,52	100.700,28		30,74					
0010	Outros	300.000,00	251.78,00		100.156,73	4.103,67	100.000,74	4.261,06	4.261,02	-1.000,20	103.077,52	100.700,28		30,74					
000001	Indemnizações por interrupção do todo e entrega de bens parciais				4.103,67		4.103,67				4.103,67	4.103,67							
000002	Indemnizações de danos pessoais por actos intencionais ou negligencia por culpa dos responsáveis pessoais ou entidades locais																		
000003	Indemnizações																		
000004	Outros	250.000,00	6.589,60		17.653,07	6.708,67	197.499,21	6.139,60	6.259,60	-1.000,00	120.000,00	120.000,00		27,14					
000	Subsídio	61.251,74,67	61.251,74,67		1.161.102,99	281.642,07	71.625,00	113.917,25	113.917,25		1.203.841,42	1.203.841,42		71.053,99					
00	Tudo de bens de investimento	1.000.000,00	285.029,00		87.014,00	0.701,73	87.014,00	0.701,73	0.701,73		75.772,00	76.772,00							
000	Imóveis	500.000,00	281.900,00		73.002,70	0.701,73	73.002,70	0.701,73	0.701,73		71.960,00	71.960,00							
0000	Sociedades e organizações não financeiras	100.000,00																	
00000	Facilidade	100.000,00																	
000000	Facilidade	100.000,00																	
000001	Outros bens de investimento	300,00																	
000002	Sociedades e organizações não financeiras	300,00																	
000003	Equipamentos de transporte	100,00																	
000004	Equipamento e aparelhos	100,00																	
000005	Outros	100,00																	
000006	Sociedade financeira																		
000007	Administração Pública - Administração central - Estado																		
000008	Administração Pública - Administração central - Serviços e actividades																		
000009	Administração Pública - Administração regional																		
000010	Administração Pública - Administração local - Autónomo																		
000011	Administração Pública - Administração local - Outros																		
000012	Administração Pública - Segurança social																		
000013	Distribuição sem fins lucrativos familiares																		
000014	Banco de modo - Outros bancos e organizações relacionadas																		
0	transferências de capital	15.000,00	0.528.50,00		13.978,00	20.002,73	13.103,00	13.100,00	13.100,00		1.000,00,00	1.000,00,00		1.000,00					
	total	1.339.330,00	-1.111.044,55	111.739,99	16.913.058,50	92.710,73	16.261.774,71	23.110,57	23.225,00	37.500,77	11.066.201,19	11.017.162,02		710.973,64	22.674,64	22.268,46	13.622,00	1.174,30	20,06

Vilva CosL W CP ZD  
 m SP fúndia



CÂMARA MUNICIPAL DE VILA DO CONDE

# Demonstração Orçamental da Receita

Unidade: Euros

Código	Descrição	Instituições	Instituições	Recursos por atribuição de períodos anteriores	Recursos limitados	Atribuições anteriores	Recursos atribuídos	Receitas e Antecipações		Receitas Orçamentais Úteis			Receitas atribuídas	Receita por atribuição no total de períodos	Atribuições de períodos futuros								
								Dotadas	Emp.	Recursos anteriores	Recursos corrente	Total			2023	2024	2025	2026	Períodos seguintes				
100	Sociedades e organizações não financeiras	700,00	700,00																				
1000	Públicas	700,00	700,00																				
100000	Empresas públicas	500,00	500,00																				
100009	Outras	200,00	200,00																				
1001	Sociedades Financeiras																						
100101	Administração central	5.204.473,00	4.325.300,00		13.171.200,00	20.492,70	13.089.300,00	11.046,00	11.046,00	11.046,00	11.046,00	11.046,00	11.046,00	11.046,00	7.000,00								
100102	Estado	10.763,73,00	6.503.200,00		4.779.200,00	7.306,33	4.108.873,00	4.108.873,00	4.108.873,00	4.108.873,00	4.108.873,00	4.108.873,00	4.108.873,00	4.108.873,00	7.000,00								
10010201	Fundo de Equilíbrio Financeiro	100,000,00			100,000,00		100,000,00			100,000,00	100,000,00	100,000,00	100,000,00	100,000,00									
10010202	Operações Financeiras e Passivos	5.140.000,00	4.100.000,00		4.100.000,00	7.306,33	1.000.000,00	1.000.000,00	1.000.000,00	1.000.000,00	1.000.000,00	1.000.000,00	1.000.000,00	1.000.000,00	7.000,00								
10010203	Grupo VFA, nº 1 e de Out. 2003	4.100.000,00	1.000.000,00		1.000.000,00		1.000.000,00			1.000.000,00	1.000.000,00	1.000.000,00	1.000.000,00	1.000.000,00									
10010204	União - Participação comunitária em projetos de financiamento	100.000,00	100.000,00		100.000,00		100.000,00	100.000,00	100.000,00	100.000,00	100.000,00	100.000,00	100.000,00	100.000,00									
1002	Serviços e prestações similares	200,00	200,00																				
100201	Outras	200,00	200,00																				
1003	Administração regional																						
100301	Administração local																						
100302	Conteúdos																						
100303	Região Autónoma dos Açores																						
100304	Região Autónoma da Madeira																						
1004	Suporte social																						
100401	Instituições sem fins lucrativos																						
100402	Famílias																						
100403	Coste de saúde																						
100404	Outras organizações																						
1005	Depósitos, certificados de depósito e poupança																						
100501	Fórmula a curto prazo																						
100502	Fórmula a médio e longo prazo																						
1006	Berçários financeiros																						
100601	Depósitos a curto prazo																						
100602	Administração Pública - Administração Pública - Administração local - Regiões Autónomas																						
100603	Depósitos a médio e longo prazo																						
100604	Administração Pública - Administração local - Regiões Autónomas																						
1007	Ações e outras participações																						
100701	Unidades de participação																						
100702	Outras ações financeiras																						
1008	Fundo Garantia	1.000.000,00	4.100.000,00		1.000.000,00		1.000.000,00			1.000.000,00	1.000.000,00	1.000.000,00	1.000.000,00	1.000.000,00									
100801	Depósitos, certificados de depósito e poupança																						
100802	Fórmula a curto prazo																						
100803	Fórmula a médio e longo prazo																						
100804	Berçários financeiros																						
100805	Depósitos a curto prazo	2.000.000,00			2.000.000,00		2.000.000,00			2.000.000,00	2.000.000,00	2.000.000,00	2.000.000,00	2.000.000,00									
100806	Administração Pública - Administração Pública - Administração local - Regiões Autónomas	2.000.000,00			2.000.000,00		2.000.000,00			2.000.000,00	2.000.000,00	2.000.000,00	2.000.000,00	2.000.000,00									
1009	Administração regional - Outras																						
100901	Depósitos a médio e longo prazo	4.500.000,00	4.100.000,00		200.000,00		200.000,00			200.000,00	200.000,00	200.000,00	200.000,00	200.000,00									
100902	Sociedades e organizações não financeiras																						
100903	Sociedades Financeiras	4.500.000,00	4.100.000,00		200.000,00		200.000,00			200.000,00	200.000,00	200.000,00	200.000,00	200.000,00									
1010	Região Autónoma dos Açores																						
101001	Outras receitas de capital	200,00	200,00																				
101002	Outras	200,00	200,00																				
101003	Contribuições	200,00	200,00																				
Total:		10.000.000,00	10.525.570,00		10.525.570,00		10.525.570,00	10.525,70	10.525,70	10.525,70	10.525,70	10.525,70	10.525,70	10.525,70	7.000,00								

Vilva CosL



CÂMARA MUNICIPAL  
DE VILA DO CONDE

*Handwritten signatures and initials:* W, P, M., J, J, J, J, J

# Demonstração Orçamental da Receita

Unidade: Euros

Rubrica	Descrição	Transferências	Transferências por ligação	Debitos pro-terceiros por períodos anteriores	Receitas liquidadas	Empenhadas	Receitas cobradas	Transferências e Investimentos		Transferências Correntes Liquidadas			Receitas por cobrar no final do período	Empenhadas de períodos futuros					
								Dotação	Aplicação	Período anterior	Período corrente	Total			2023	2024	2025	2026	Períodos seguintes
0000	Outras	0,00	0,00																
10	Receitas próprias essenciais																		
100	Receitas próprias essenciais																		
1000	Receitas próprias essenciais																		
1001	Receitas próprias essenciais	4.532,45	4.532,45		4.532,45		4.532,45				4.532,45	4.532,45							
10	Receitas próprias essenciais	20.800,00	20.800,00		5.804,16		5.804,16				5.804,16	5.804,16							
100	Receitas próprias essenciais	20.800,00	20.800,00		5.804,16		5.804,16				5.804,16	5.804,16							
1000	Receitas próprias essenciais	20.800,00	20.800,00		5.804,16		5.804,16				5.804,16	5.804,16							
1001	Receitas próprias essenciais	20.800,00	20.800,00		5.804,16		5.804,16				5.804,16	5.804,16							
10	Saldo de gestão anterior	27.500,05			27.500,05		27.500,05				27.500,05	27.500,05							
100	Saldo de gestão anterior	27.500,05			27.500,05		27.500,05				27.500,05	27.500,05							
1000	Saldo de gestão anterior	27.500,05			27.500,05		27.500,05				27.500,05	27.500,05							
1001	Saldo de gestão anterior	27.500,05			27.500,05		27.500,05				27.500,05	27.500,05							
<b>Total:</b>		<b>26.332.44,36</b>	<b>26.332.44,36</b>		<b>38.314,23</b>		<b>38.314,23</b>				<b>63.314,23</b>	<b>63.314,23</b>							

Vila do Conde

CÂMARA MUNICIPAL  
DE VILA DO CONDE

# Demonstração Orçamental da Despesa

Município de Vila do Conde





Vilva CosL

WAP d S  
M  
S  
fundador



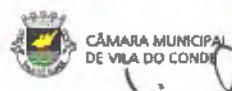
CÂMARA MUNICIPAL DE VILA DO CONDE

# Demonstração Orçamental da Despesa

Unidade Euros

Módulo	Subgrupo	Despesa por página de despesas	Despesa atribuída	C.C.R.N.	Despesa	Módulo de despesas				Despesa por página	Despesa para unidade de despesa				Despesa em transição	Despesa por página	Despesa associada por página de despesa							Despesa por página de despesa																													
						1	2	3	4		5	6	7	8			9	10	11	12	13	14	15	16	17	18	19	20	21	22	23	24	25	26	27	28																	
001	Despesa com pessoal																																																				
002	Despesa com pessoal	1.000,00																																																			
003	Despesa com pessoal	1.000,00																																																			
004	Despesa com pessoal	1.000,00																																																			
005	Despesa com pessoal	1.000,00																																																			
006	Despesa com pessoal	1.000,00																																																			
007	Despesa com pessoal	1.000,00																																																			
008	Despesa com pessoal	1.000,00																																																			
009	Despesa com pessoal	1.000,00																																																			
010	Despesa com pessoal	1.000,00																																																			
011	Despesa com pessoal	1.000,00																																																			
012	Despesa com pessoal	1.000,00																																																			
013	Despesa com pessoal	1.000,00																																																			
014	Despesa com pessoal	1.000,00																																																			
015	Despesa com pessoal	1.000,00																																																			
016	Despesa com pessoal	1.000,00																																																			
017	Despesa com pessoal	1.000,00																																																			
018	Despesa com pessoal	1.000,00																																																			
019	Despesa com pessoal	1.000,00																																																			
020	Despesa com pessoal	1.000,00																																																			
021	Despesa com pessoal	1.000,00																																																			
022	Despesa com pessoal	1.000,00																																																			
023	Despesa com pessoal	1.000,00																																																			
024	Despesa com pessoal	1.000,00																																																			
025	Despesa com pessoal	1.000,00																																																			
026	Despesa com pessoal	1.000,00																																																			
027	Despesa com pessoal	1.000,00																																																			
028	Despesa com pessoal	1.000,00																																																			
029	Despesa com pessoal	1.000,00																																																			
030	Despesa com pessoal	1.000,00																																																			

*Vilva Cos LW*  
*JCP JB*  
*M*  
*Freixo*  
*Unidade*



# Demonstração Orçamental da Despesa

Unidade: Euros

N.º	Descrição	Despesa por capítulo		N.º	Intervenção	N.º		Despesa por título		Despesa por capítulo		Despesa por capítulo		Despesa em unidades orçamentais												Despesa por período trienal									
		(1)	(2)			(3)	(4)	(5)	(6)	(7)	(8)	(9)	(10)	(11)	(12)	(13)	(14)	(15)	(16)	(17)	(18)	(19)	(20)	(21)	(22)	(23)	(24)	(25)							
11.000	Outras despesas de funcionamento	1.000,00	1.000,00																																
11.000	Outras despesas de funcionamento	1.000,00	1.000,00																																
11.001	Outras despesas de funcionamento	1.000,00	1.000,00																																
11.002	Outras despesas de funcionamento	1.000,00	1.000,00																																
11.003	Outras despesas de funcionamento	1.000,00	1.000,00																																

Vila CosL



### Demonstração Orçamental da Despesa

Unidade: Euros

Código	Descrição	Despesa por parte de	Despesa atribuída	Outros	Prestações	Despesa Equivalente	Outros	Despesa	Despesa por parte de	Despesa atribuída ao org.		Despesa paga		Despesa em execução	Despesa por parte de	Despesa atribuída aos períodos finais						Despesa por período finais								
										Despesa	Despesa	Despesa	Despesa			Despesa	Despesa	Despesa	Despesa	Despesa	Despesa	Despesa	Despesa	Despesa	Despesa	Despesa	Despesa	Despesa	Despesa	Despesa
0	1	2	3	4	5	6	7	8	9	10	11	12	13	14	15	16	17	18	19	20	21	22	23	24	25	26	27	28	29	30
2043	Atividade pública em Região Inter-Região																													
204	Ação e outro participação																													
205	Atividade de participação																													
206	Atividade em situação																													
207	Atividade financeira		1.010.000,00																											
208	Atividade e atribuição de																													
209	Atividade e papel																													
210	Atividade e parte para																													
211	Atividade e parte para																													
212	Atividade financeira																													
213	Atividade e parte para		1.500.000,00																											
214	Atividade financeira - taxa e		1.500.000,00																											
215	Atividade financeira - taxa e																													
216	Atividade e parte para		1.110.000,00																											
217	Atividade financeira - taxa e		1.110.000,00																											
218	Atividade financeira																													
219	Atividade financeira																													
220	Atividade financeira																													
221	Atividade financeira		1.500.000,00		150.000,00																									
222	Atividade financeira		1.500.000,00		150.000,00																									
223	Atividade financeira		100,00																											
224	Atividade financeira		1.500.000,00		150.000,00																									
	Total		1.901.000,00		150.000,00																									

M

Vila do Conde



CÂMARA MUNICIPAL  
DE VILA DO CONDE

M

SP

Luís

# Demonstração do Desempenho Orçamental

Município de Vila do Conde

VILA DO CONDE

Vilva Cos L W JCP



CÂMARA MUNICIPAL DE VILA DO CONDE

## Demonstração do Desempenho Orçamental

Unidade: Euros

M N. JCP  
 J. Silva  
 P

ROBRICA	RECEBIMENTOS / PAGAMENTOS	FONTES DE FINANCIAMENTO (a)					TOTAL	2024
		R F	R G	D E	EMPR	F. ALHEIOS		
RA01	Saldo da garantia anterior	27.509,95				3.991.607,82	4.019.117,77	5.154.008,44
RI01	Operações orçamentais [1]	27.509,95					27.509,95	1.911.417,84
RI02	Devolução do saldo oper. orçamentais							
RI04	Recebimento do saldo devolvido por terceiras entidades							
RI03	Operações de tesouraria [A]					3.991.607,82	3.991.607,82	3.182.598,60
RA02	Receita corrente	81.723.867,02		1.668.009,88			83.391.876,90	71.167.812,99
R1	Receita fiscal	33.897.490,33					33.897.490,33	29.306.224,91
R1.1	Impostos diretos	33.897.490,33					33.897.490,33	29.306.224,91
R1.2	Impostos indiretos							
R2	Contribuições para sistemas de proteção social e subsistemas de saúde							
R3	Taxas, multas e outras penalidades	9.156.359,06					9.156.359,06	5.167.826,85
R4	Rendimentos de propriedade	1.143,75					1.143,75	12.764,76
R5	Transferências e subsídios correntes	29.545.827,55		1.668.009,88			31.213.837,43	28.161.779,32
R5.1	Transferências correntes	29.545.827,55		1.668.009,88			31.213.837,43	28.161.779,32
R5.1.1	Administrações Públicas	29.544.517,05		883.154,73			30.427.671,78	27.852.233,01
R5.1.1.1	Administração Central - Estado Português	29.544.517,05		883.154,73			30.427.671,78	27.852.233,01
R5.1.1.2	Administração Central - Outras entidades							
R5.1.1.3	Segurança Social							
R5.1.1.4	Administração Regional							
R5.1.1.5	Administração Local							
R5.1.2	Exterior - D E			784.855,15			784.855,15	298.982,61
R5.1.3	Outras	510,50					510,50	10.563,70
R5.2	Subsídios correntes							
R6	Venda de bens e serviços	8.982.054,01					8.982.054,01	8.337.409,03
R7	Outras receitas correntes	141.792,32					141.792,32	181.800,12
RA03	Receita de capital	4.833.541,35		9.628.019,84			14.461.561,19	7.859.097,18
R8	Venda de bens de investimento	755.272,32					755.272,32	244.737,60
R9	Transferências e subsídios de capital	4.078.269,03		9.628.019,84			13.706.288,87	7.610.359,58
R9.1	Transferências de capital	4.078.269,03		9.628.019,84			13.706.288,87	7.610.359,58
R9.1.1	Administrações Públicas	4.078.269,03		9.628.019,84			13.706.288,87	7.610.359,58
R9.1.1.1	Administração Central - Estado Português	4.078.269,03		9.628.019,84			13.706.288,87	6.865.359,58
R9.1.1.2	Administração Central - Outras entidades							
R9.1.1.3	Segurança Social							745.000,00
R9.1.1.4	Administração Regional							
R9.1.1.5	Administração Local							
R9.1.2	Exterior - D E							
R9.1.3	Outras							
R9.2	Subsídios de capital							
R10	Outras receitas de capital							
RA04	Receita efetiva [2]	86.563.302,53		11.288.029,72			97.851.332,25	79.075.913,47
R11	Reposições não abatidas aos pagamentos	5.694,16					5.694,16	49.003,30
RA05	Receita não efetiva [3]				2.859.903,44		2.859.903,44	
R12	Receita com ativos financeiros				2.859.903,44		2.859.903,44	
R13	Receita com passivos financeiros				2.859.903,44		2.859.903,44	
RA06	Soma [4]=[1]+[2]+[3]	86.590.612,48		11.288.029,72	2.859.903,44		100.738.545,64	81.047.333,31
RO71	Operações de tesouraria [B]					1.284.879,12	1.284.879,12	1.338.104,90
DA01	Despesa corrente	72.399.009,45					72.399.009,45	65.722.064,69
D1	Despesas com o pessoal	29.821.433,25					29.821.433,25	26.488.795,47
D1.1	Remunerações Certas e Permanentes	23.062.878,17					23.062.878,17	20.790.311,28

\* Os pagamentos, recebimentos, assim como os saldos deverão estar discriminados de acordo com os grupos de fontes de financiamento.

## Demonstração do Desempenho Orçamental

Unidade: Euros

ROBRICA	RECEBIMENTOS / PAGAMENTOS	FONTES DE FINANCIAMENTO (n)						2024
		R P	R G	O E	EMR	F. ALHEIOS	TOTAL	
01.2	Abonos Variáveis ou Eventuais	1.097.321,88					1.097.321,88	968.087,92
01.3	Segurança social	5.661.233,60					5.661.233,60	4.730.396,27
02	Aquisição de bens e serviços	29.432.965,00					29.432.965,00	27.900.493,89
03	Juros e outros encargos	701.991,57					701.991,57	1.027.696,25
04	Transferências e subsídios correntes	9.653.337,32					9.653.337,32	8.172.887,76
04.1	Transferências correntes	9.653.337,32					9.653.337,32	8.172.887,76
04.1.1	Administrações Públicas	3.675.181,63					3.675.181,63	3.407.868,16
04.1.1.1	Administração Central - Estado							
	Português							
04.1.1.2	Administração Central - Outras entidades							
04.1.1.3	Segurança Social							
04.1.1.4	Administração Regional							
04.1.1.5	Administração Local	3.675.181,63					3.675.181,63	3.407.868,16
04.1.2	Entidades do Setor Não Lucrativo	4.180.646,16					4.180.646,16	3.886.577,89
04.1.3	Famílias	1.797.509,33					1.797.509,33	878.441,71
04.1.4	Outras							
04.2	Subsídios Correntes							
05	Outras despesas correntes	2.789.282,51					2.789.282,51	2.132.191,32
DA02	Despesa de capital	23.717.408,12					23.717.408,12	13.195.620,77
06	Aquisição de bens de capital	19.972.619,61					19.972.619,61	10.634.784,87
07	Transferências e subsídios de capital	2.436.114,87					2.436.114,87	2.560.835,90
07.1	Transferências de capital	2.436.114,87					2.436.114,87	2.560.835,90
07.1.1	Administrações Públicas	1.292.704,67					1.292.704,67	1.006.836,38
07.1.1.1	Administração Central - Estado							
	Português							
07.1.1.2	Administração Central - Outras entidades							
07.1.1.3	Segurança Social							
07.1.1.4	Administração Regional							
07.1.1.5	Administração Local	1.292.704,67					1.292.704,67	1.006.836,38
07.1.2	Entidades do Setor não Lucrativo	703.594,33					703.594,33	607.142,03
07.1.3	Famílias							
07.1.4	Outras	439.815,87					439.815,87	946.857,49
07.2	Subsídios de capital							
08	Outras despesas de capital	1.308.673,64					1.308.673,64	
DA03	Despesa efetiva [5]	96.116.417,57					96.116.417,57	78.917.685,46
DA04	Despesa não efetiva [6]	4.613.638,65					4.613.638,65	2.102.135,90
09	Despesa com ativos financeiros							
010	Despesa com passivos financeiros	4.613.638,65					4.613.638,65	2.102.135,90
DA05	Soma [7]=[5]+[6]	100.730.056,22					100.730.056,22	81.019.821,36
DOT1	Operações de tesouraria [C]					1.095.038,63	1.095.038,63	529.087,68
DA06	Saldo para a gerência seguinte	-14.139.443,74		11.288.029,72	2.859.903,44	4.181.448,31	4.189.937,73	4.019.117,77
DA07	Operações orçamentais [8] = [4]-[7]	-14.139.443,74		11.288.029,72	2.859.903,44		8.489,42	27.509,95
DA08	Operações de tesouraria [D]=[A]+[B]-[C]					4.181.448,31	4.181.448,31	3.991.607,82
DA09	Saldo global [2] - [5]	-9.553.315,04		11.288.029,72			1.734.714,68	158.228,01
DA10	Despesa primária	95.414.426,00					95.414.426,00	77.889.989,23
DA11	Saldo corrente	9.324.857,57		1.668.009,88			10.992.867,45	5.445.748,30
DA12	Saldo de capital	-18.883.866,77		9.620.019,84			-9.263.846,93	-5.336.523,59
DA13	Saldo primário	-8.851.323,47		11.288.029,72			2.436.706,25	1.185.924,26
DA14	Receita total [1] + [2] + [3]	86.590.642,48		11.288.029,72	2.859.903,44		100.738.545,64	81.047.331,31
DA15	Despesa total [5] + [6]	100.730.056,22					100.730.056,22	81.019.821,36

\* Os pagamentos, recebimentos, assim como os saldos deverão estar discriminados de acordo com os grupos de fontes de financiamento.

Vila do Conde

CÂMARA MUNICIPAL  
DE VILA DO CONDE

# Demonstração dos Fluxos de Caixa

Município de Vila do Conde

Vilva CosL



CÂMARA MUNICIPAL  
DE VILA DO CONDE

## Demonstração dos Fluxos de Caixa

Unidade: Euros

*Handwritten signatures and initials:*  
 W JCP  
 W. D.  
 J. J.  
 J. J.  
 J. J.

Rendimentos e Gastos	Notas	Datas	
		2025	2024
<b>Fluxos de caixa das atividades operacionais</b>			
Recebimentos de clientes		8.848.109,10	8.257.520,41
Recebimentos de contribuintes		40.129.110,69	32.433.298,11
Recebimentos de transferências e subsídios correntes		31.449.711,45	28.389.276,09
Recebimentos de utentes		2.809.931,16	2.001.906,10
Pagamentos a fornecedores		-32.921.723,12	-30.357.095,07
Pagamentos ao pessoal		-28.910.361,07	-25.975.584,08
Pagamentos de transferências e subsídios		-9.652.159,04	-8.172.887,76
Caixa gerada pelas operações		11.832.619,17	6.576.433,80
Outros recebimentos/pagamentos		825.404,71	1.468.095,68
<b>Fluxos de caixa das atividades operacionais (a)</b>		<b>12.658.023,88</b>	<b>8.044.519,48</b>
<b>Fluxos de caixa das atividades de investimento</b>			
<b>Pagamentos respeitantes a:</b>			
Pagamentos - Ativos fixos tangíveis		-19.972.619,61	-10.634.784,87
<b>Recebimentos provenientes de:</b>			
Recebimentos - Propriedades de Investimento		773.092,32	248.737,60
Recebimentos - Transferências de capital		9.218.041,35	4.379.955,38
<b>Fluxos de caixa das atividades de investimento (b)</b>		<b>-9.981.485,94</b>	<b>-6.006.091,89</b>
<b>Fluxos de caixa das atividades de financiamento</b>			
<b>Recebimentos provenientes de:</b>			
Recebimentos - Financiamentos obtidos		2.859.903,44	
Recebimentos - Outras operações de financiamento		1.263,75	1.143,75
<b>Pagamentos respeitantes a:</b>			
Pagamentos - Financiamentos obtidos		-4.613.638,65	-2.102.135,90
Pagamentos - Juros e gastos similares		-753.246,52	-1.072.326,11
<b>Fluxos de caixa das atividades de financiamento (c)</b>		<b>-2.505.717,98</b>	<b>-3.173.318,26</b>
<b>Variação de caixa e seus equivalentes (a+b+c)</b>		<b>170.819,96</b>	<b>-1.134.890,67</b>
Efeito das diferenças de câmbio			
Caixa e seus equivalentes de caixa no início do período		4.019.117,77	5.154.008,44
Caixa e seus equivalentes de caixa no fim do período		4.189.937,73	4.019.117,77
<b>CONCILIAÇÃO ENTRE CAIXA E SEUS EQUIVALENTES E SALDOS DA GERÊNCIA</b>			
Caixa e seus equivalentes de caixa no início do período		4.019.117,77	5.154.008,44
Saldo da gerência anterior (SGA)		4.019.117,77	5.154.008,44
SGA De execução orçamental		27.509,95	1.971.417,84
SGA De operações de tesouraria		3.991.607,82	3.182.590,60
Caixa e seus equivalentes de caixa no fim do período		4.189.937,73	4.019.117,77
Saldo para a gerência seguinte (SGS)		4.189.937,73	4.019.117,77
SGS De execução orçamental		8.489,42	27.509,95
SGS De operações de tesouraria		4.181.448,31	3.991.607,82

Vila do Conde



A

W

Handwritten signature and initials.

# Resumo dos Fluxos de Caixa

Município de Vila do Conde



Vila CosL



CÂMARA MUNICIPAL  
DE VILA DO CONDE

## Resumo dos fluxos de caixa

Unidade: Euros

Recebimentos			Pagamentos		
Saldo da gerência anterior .....		4.019.117,77	Despesas orçamentais .....		100.730.056,22
Execução orçamental .....	27.509,95		Correntes .....	72.399.009,45	
Operações de tesouraria ...	3.991.607,82		Capital .....	28.331.046,77	
Receitas orçamentais .....		100.711.035,69	Operações de tesouraria .....		1.095.038,63
Correntes .....	83.391.876,90		Saldo para a gerência seguinte ...		4.189.937,73
Capital .....	17.313.464,63		Execução orçamental .....	8.489,42	
Outras .....	5.694,16		Operações de tesouraria .....	4.181.448,31	
Operações de tesouraria .....		1.204.879,12	Total .....		106.015.032,58
Total .....		106.015.032,58			

Vila do Conde

CÂMARA MUNICIPAL  
DE VILA DO CONDE

# Desagregação de Caixa e Depósitos

Município de Vila do Conde

VILA DO CONDE

V. Vila Cos L



CÂMARA MUNICIPAL  
DE VILA DO CONDE

## Desagregação de Caixa e Depósitos

Unidade: Euros

M

Paula

Conta	Designação	Débito	Crédito	Saldo Devedor	Saldo Credor
> 11	Caixa	121.143.988,93	121.124.312,64	19.676,29	
12	Depósitos à ordem	115.196.168,60	111.025.907,16	4.170.261,44	
12.1	Depósitos no Tesouro	400.000,00		400.000,00	
12.2	Depósitos bancários	114.796.168,60	111.025.907,16	3.770.261,44	
13.1	Depósitos a prazo				
13.2	Depósitos consignados				
13.3	Depósitos de garantias e caucões				
	TOTAL	236.340.157,53	232.150.219,80	4.189.937,73	

Vila do Conde



CÂMARA MUNICIPAL  
DE VILA DO CONDE

Handwritten signatures and initials in blue ink, including the name 'André V.' and a large stylized signature.

# Recebimentos em Atraso 2025

Município de Vila do Conde



V. Vila CosL



CÂMARA MUNICIPAL DE VILA DO CONDE

*(Handwritten signatures and initials)*

## Recebimentos em Atraso 2025

Unidade: Euros

TIPOS DE RECEBIMENTOS EM ATRASO	PRODUTOS ALIMENTARES		OUTROS		MERCADOS E FEIRAS (ALUGUER DE BANCAS)		OUTROS SERVIÇOS		RENDAS DE HABITAÇÃO SOCIAL		RENDAS NÃO HABITACIONAIS	
	VALOR	OBS	VALOR	OBS	VALOR	OBS	VALOR	OBS	VALOR	OBS	VALOR	OBS
Classificação Económica	07.01.07		07.01.99		07.02.09.06		07.02.09.99		07.03.01		07.03.02	
MATURIDADE (exercícios económicos)	VALOR	OBS	VALOR	OBS	VALOR	OBS	VALOR	OBS	VALOR	OBS	VALOR	OBS
2013	----		----		-----		----		----		----	
2014	----		----		-----		----		----		----	
2015	----		----		-----		----		----		----	
2016	----		----		-----		----		----		----	
2017	----		----		-----		----		----		----	
2018	----		----		-----		----		----		----	
2019	----		----		-----		----		----		----	
2020	----		----		-----		3,20 €	a)	----		----	
2021	----		----		-----		27,10 €	a)	12 472,11 €		7 182,41 €	
2022	----		61,89 €	a)	-----		21,20 €	a)	39 511,10 €		13 182,68 €	
2023	----		----		-----		0,19 €	a)	62 640,22 €		4 567,32 €	
2024	39 987,67 €		----		270,40 €		----		68 724,29 €		4 843,42 €	
2025	----		14,20 €		5 054,03 €		----		70 222,83 €		85 325,26 €	
<b>SUB-TOTAL</b>	<b>39 987,67 €</b>		<b>76,09 €</b>		<b>5 324,43 €</b>		<b>51,69 €</b>		<b>253 570,55 €</b>		<b>115 101,09 €</b>	

a) Em cobrança coerciva com processos de Execuções Fiscais

Vilva CosL

*(Handwritten signatures and initials)*  
CÂMARA MUNICIPAL DE VILA DO CONDE

## Recebimentos em Atraso 2025

Unidade: Euros

TIPOS DE RECEBIMENTOS EM ATRASO	OUTRAS TAXAS		JUROS DE MORA		COIMAS E PENALIDADES CONTRA-ORDENAÇÕES		MULTAS - PENALIDADES DIVERSAS		SERVIÇOS CULTURAIS	
	VALOR	OBS.	VALOR	OBS.	VALOR	OBS.	VALOR	OBS.	VALOR	OBS.
Classificação Económica	04.01.23.99.99		04.02.01		04.02.04		04.02.99		07.02.08.03.00	
MATURIDADE(exercícios económicos)	VALOR	OBS.	VALOR	OBS.	VALOR	OBS.	VALOR	OBS.	VALOR	OBS.
2012	----		----		----		----		----	
2013	40 189,61 €	b)	----		----		----		----	
2014	----		----		----		----		----	
2015	----		----		----		----		----	
2016	----		----		----		----		----	
2017	----		----		----		----		----	
2018	----		1 044,90 €		----		----		----	
2019	----		4,43 €		----		----		----	
2020	16 056,27 €	a)	----		3 670,00 €		----		----	
2021	246,47 €	a)	----		850,00 €		----		----	
2022	228,50 €	a)	3 840,51 €		1 985,00 €		----		----	
2023	406,73 €	a)	7 487,17 €		33 695,00 €		325,42 €		----	
2024	1 149,17 €		741,14 €		6 505,00 €		275,69 €		----	
2025	2 251,45 €		307,68 €		3 290,00 €		10,34 €		40 111,50 €	
<b>SUB-TOTAL</b>	<b>60 528,20 €</b>		<b>13 425,83 €</b>		<b>49 998,00 €</b>		<b>611,48 €</b>		<b>40 111,50 €</b>	

a) Em cobrança coerciva com processos de Execuções Fiscais

b) Créditos reconhecidos pelo Tribunal do Comércio em processo de insolvência de pessoa coletiva

Vilva/osl



CÂMARA MUNICIPAL DE VILA DO CONDE

## Recebimentos em Atraso 2025

Unidade: Euros

TIPOS DE RECEBIMENTOS EM ATRASO	MERCADOS E FEIRAS		LOTEAMENTOS E OBRAS		OCUPAÇÃO DA VIA PUBLICA		TDFTH		PUBLICIDADE	
	04.01.23.01		04.01.23.02		04.01.23.03		04.01.23.99.01		04.01.23.99.06	
Classificação Económica	VALOR	OBS.	VALOR	OBS.	VALOR	OBS.	VALOR	OBS.	VALOR	OBS.
MATURIDADE (exercícios económicos)										
2013			34 670,76 €	b)						
2014										
2015										
2016										
2017										
2018	1 538,45 €	a)								
2019					262,94 €	a)				
2020			28,10 €	a)						
2021	1 395,20 €	a)			113,00 €	a)			2 709,78 €	a)
2022	662,00 €	a)	11,40 €	a)			146,70 €		294,00 €	a)
2023	6 772,65 €	a)	28,10 €	a)	776,80 €	a)	79,10 €			
2024	12 039,22 €		54 661,40 €						43,50 €	a)
2025	14 177,95 €		28 701,80 €						652,50 €	
<b>SUB-TOTAL</b>	<b>36 588,47 €</b>		<b>118 101,56 €</b>		<b>1 152,74 €</b>		<b>225,80 €</b>		<b>3 699,78 €</b>	

a) Em cobrança coerciva com processos de Execuções Fiscais

b) Créditos reconhecidos pelo Tribunal do Comércio em processo de insolvência de pessoa coletiva

Vila do Conde



CÂMARA MUNICIPAL DE VILA DO CONDE

Handwritten signatures and initials in blue ink.

## Recebimentos em Atraso 2025

Unidade: Euros

TIPOS DE RECEBIMENTOS EM ATRASO	RESÍDUOS SÓLIDOS		OUTROS		SERVIÇOS DESPORTIVOS		DIVERSOS		COOPERAÇÃO TÉCNICA E FINANCEIRA (INDAQUA)	
Classificação Económica	07.02.09.02		07.02.99		07.02.08.04		08.01.99.99		10.03.01.04	
MATURIDADE (exercícios económicos)	---	OBS.	---	OBS.		OBS.		OBS.		OBS.
2012	---		---		---		---		---	
2013	---		---		---		---		---	
2014	---		---		---		---		---	
2015	---		---		---		---		---	
2016	---		---		---		---		---	
2017	---		---		---		---		---	
2018	---		---		---		---		---	
2019	---		---		---		---		---	
2020	---		---		---		---		---	
2021	---		---		---		---		---	
2022	---		---		---		---		---	
2023	268,67 €	a)	---		---		---		---	
2024	267,84 €	a)	402,19 €		---		---		---	
2025	374,18 €		3 629,87 €		7 211,87 €		30,74 €		71 009,95 €	
<b>SUB-TOTAL</b>	<b>910,69 €</b>		<b>4 032,06 €</b>		<b>7 211,87 €</b>		<b>30,74 €</b>		<b>71 009,95 €</b>	

a) Em cobrança coerciva com processos de Execuções Fiscais

Vila do Conde



CÂMARA MUNICIPAL  
DE VILA DO CONDE

# Operações de Tesouraria

Município de Vila do Conde



Vilva Cos Lda



CÂMARA MUNICIPAL DE VILA DO CONDE

## Operações de Tesouraria

Unidade: Euros

*[Handwritten signature]*

*[Handwritten signature]*

24		Estado e outros entes públicos		9.369,28	1.230,92	1.230,92	9.369,28
24.2		Retenção de impostos sobre rendimentos		9.369,28			9.369,28
24.2.9		Outras retenções		9.369,28			9.369,28
24.2.9.1		Saldos de OFS de vencimentos		9.369,28			9.369,28
24.2.9.1.5		CGR - descontos de pessoal		2.553,56			2.553,56
24.2.9.1.6		ARSE - descontos de vencimentos		217,90			217,90
24.2.9.1.7		IGSSS - descontos de pessoal		6.597,92			6.597,92
24.9		Outras contribuições			1.230,92	1.230,92	
24.9.1		Multas e coimas			1.230,92	1.230,92	
27		Outras contas a receber e a pagar	7.626,49	3.999.965,03	1.219.309,87	1.409.150,36	4.172.079,03
27.7		Caixões		3.915.423,76	977.092,80	1.162.538,71	4.100.869,67
27.7.1		Recebidas de terceiros		3.915.423,76	977.092,80	1.162.538,71	4.100.869,67
27.7.1.2		Emprestados a mais de 12 meses		3.915.423,76	977.092,80	1.162.538,71	4.100.869,67
27.7.1.2.1		CAIXÕES E LOANEMENTOS DE CRIAS - INDIVIDUAL		3.285.092,57	604.967,54	192.276,90	2.672.101,93
	10	MUNICIPIO DE VILA DO CONDE		138.092,87			138.092,87
	154	SOC. CONST. ROCHA, MAFIA & FERREIRA, LDA		3.777,20			3.777,20
	159	FARIAS & ROCHA LDA		74,92			74,92
	194	ARCANJO SILVA COSTA		17.192,55			17.192,55
	257	J. SILVA FARIA, LDA		34.974,36	32.244,05	1.445,19	24.271,50
	269	ALBINO & FERNANDO GONCALVES, LDA		19.110,60			19.110,60
	285	MONTENEGRANO, ENGENHARIA E CONSTRUÇÃO, S.A.		1.540,00			1.540,00
	287	MSS - CONSTRUTORA, S.A.		2.365,02			2.365,02
	296	ERLANDO TEIXEIRA DA COSTA & FILHOS, LDA		1.507,11			1.507,11
	307	EDMUNTEIRA-ENGENHARIA E CONSTRUÇÃO, S.A.		4.608,94			4.608,94
	327	M. CERCA RAMOS, LDA		2.586,00			2.586,00
	329	CONSTRUTORES M.ROCHA & ROCHA, LDA		2.926,31			2.926,31
	336	SOC. CONSTRUÇÕES SOARES DA COSTA, S.A.		20.725,42			20.725,42
	344	CRMOLE, LDA		3.587,10			3.587,10
	345	RAPOSO & JOÃO GOMES, S.A.		3.274,49			3.274,49
	367	CAIXA GERAL DE DEPÓSITOS, SA				343,65	343,65
	501	SINORCO-SOC.IND.NORTENHA DE CONST., LDA.		2.689,63			2.689,63
	515	CONSTRUÇÕES ALVAREZ, LDA.		23.712,28	1.578,35		21.633,93
	527	M. ROCHA OLIVEIRA S.A.		5.478,02			5.478,02
	609	JOSE MARIA FERREIRA LOPES, LDA		4.267,96			4.267,96
	620	CARPINTERIA AVORENSE, LDA		766,50			766,50
	925	JOSE ALVES		18,09			18,09
	1313	JOSÉ REIS VASCONCELOS COSTA		13.095,00			13.095,00
	1366	FERRERIA COMERCIAL PORTUGAL		2.457,15	1.042,65		614,27
	1371	BRICANTEIL-COM.MATERIAL ELECTRICO DE BRANCA, S.A.				2.306,51	2.306,51
	1452	CONSTRUÇÕES DE CRESTING, LDA.		3.293,77			3.293,77
	1602	ANTÓNIO FERREIRA DIAS DA COSTA			372,50		372,50
	1690	CONSTRUTOI - CONSTRUÇÃO CIVIL, LDA.		0,10			0,10
	1756	CARPINTERIA VILCONDENSE		1.915,00			1.915,00
	1775	A. J. CARVALHO, LDA		1.241,83		2.608,73	3.850,54
	1826	ANTÓNIO PEREIRA GOMES		44.363,56	39.927,20		4.436,36
	2044	PASSO & CASTRO, LDA.		1.560,00			1.560,00
	2147	FUNDASOL - ENGENHARIA DE FUNDIÇÕES, S.A.		508,50			508,50
	2207	DAVID FARIA DA SILVA, LDA		1.300,20			1.300,20
	2227	LAREFEUZ - INSTALAÇÕES ELÉCTRICAS, LDA.		1.112,60	3.112,60		
	2265	EMPREENHIMENTOS IMOBILIÁRIOS VILA ATLÂNTICO, LDA		60.818,92	50.504,60		10.314,32
	2426	COOPERATIVA DOS PEDREGOS, CRL.		39,00			39,00
	2537	JOSÉ GOMES CAMPOS, UNIPESSOAL LDA		690,25			690,25
	2553	ANTÓNIO ALVES SILVA, LDA		3.173,49			3.173,49
	2603	LUIS FILIPE ARTELINO RODRIGUES		5.371,00	2.646,00		2.725,00
	2615	CAMPLO & FILHOS PROJECTOS ENGENHARIA CONSTRUÇÃO CIVIL LDA		6.534,89	3.712,51		1.822,38
	2756	CAIXA ECONÓMICA MONTEPIO GERAL, CAIXA ECONÓMICA BANCÁRIA, S.A.				667,73	667,73
	2758	CONSTRUÇÕES MARIANTINO, LDA		2.990,00			2.990,00
		A TRANSPORTAR ...		3.294.461,85	606.197,56	193.506,92	2.691.771,21

Vilva Cos Lda



CÂMARA MUNICIPAL DE VILA DO CONDE

## Operações de Tesouraria

Unidade: Euros

TRANSPORTE ...		3.294.461,35	206.197,56	193.506,92	2.681.771,21
2932	ARMANDO LOPES e SANTOS PINHEIRO, LDA.	27.726,10			27.726,10
3127	SOCIEDADE CONSTRUÇÕES QUINTEANS LDA.	2.198,01			2.198,01
3129	MARIA APOINÁRIA ARAÚJO DA COSTA	620,00	620,00		
3206	ISABEL SOUSA FIGUEIRO DOS SANTOS	43.718,59	39.346,73		4.371,86
3271	CARPENTARIAS DE GAIA, LDA.	1.571,11			1.571,11
3287	CP7-COMPANHIA PORTUGUESA TRABALHOS PORTUÁRIOS E CONSTRUÇÕES, S.A.	1.134,68			1.134,68
3294	JOSÉ MANUEL SANTOS RAMOS	1.017,00			1.017,00
3157	FERRIÇA PATRÍCIO, TRANSPORTES, LDA.	2.942,99			2.942,99
3372	CENTRO SOCIAL E PARROQUIAL DE LARAGE	155,00			155,00
3495	CUSTÓDIO GONÇALVES RIBEIRO	19.344,65			19.344,65
3619	FUNDAÇÃO DE BROTOS D'ARTE LAGE, LDA.	1.115,00			1.115,00
3697	DOMINGOS CARVALHO, S.A.	523,62			523,62
3954	JOSE MANUEL AZEVEDO MOREIRA	400,00			400,00
4046	PAULA CRISTINA ALVES PEREIRA	1.000,00			1.000,00
4261	M C BAP - CONSTRUÇÕES SOCIEDADE UNIPESSOAL, LDA.-CONST. E ENGENHARIA CIVIL	366,50			366,50
4549	MARSA DORES MARTINS FERROSO	292,40			292,40
4200	TERRENÇA MARIA FERREIRA DA SILVA	960,00			960,00
5369	ELIAS MOREIRA MONTEIRO, LDA.	84,86			84,86
5662	CARPINTARIA ANAÍDA, LDA.	367,50			367,50
5878	ANTÓNIO RAMALHO - SOC. CONSTRUÇÕES DESPORTIVAS, LDA.	2.673,61			2.673,61
6161	MARIA CONCEIÇÃO BRITO MAIA ROLA	190,57			190,57
6230	ROF - AUGUSTO DE OLIVEIRA FERREIRA, LDA	2.585,57			2.585,57
6371	MARIA ALEXANDRA MAIO PINTO	150,00			150,00
6747	JOAQUIM MANUEL FERREIRA DE SOUSA e Irmão, CONSTRUÇÕES LDA.		2.062,03		2.062,03
6781	CONSTRUÇÕES RETOUENSE UNIPESSOAL, LDA.	36.936,90			36.936,90
6967	INSTALSPORT INTERNACIONAL OBRAS E EQUIPAMENTOS DESPORTIVOS, LIMITADA	3.661,13			3.661,13
6980	ISABEL CARVALHO DA SILVA	968,64			968,64
6999	SIBOP - SOC. INF. OBRAS PÚBLICAS - ANTONIO MOREIRA DOS SANTOS, S.A.	1.531,94			1.531,94
7115	ELECTROBELMONTE, LDA	2.446,47		837,04	3.283,51
7133	Martinho André Alves Ramos	9.915,50			9.915,50
7282	PRADICON - CONSTRUÇÕES METÁLICAS, S.A.	209.477,23			209.477,23
7657	ARPECAL - CONSTRUÇÕES, Lda.	3.939,20	2.205,00		1.734,20
7709	SENTIDO DE RIBEIRO UNIPESSOAL, LDA	3.102,66			3.102,66
7768	M. COELHO ALVES - P&S, S.A.	12.767,32		795,27	13.562,59
7784	EDILLAGES, LDA.	12.015,63		2,30	12.017,93
7829	ESCALATORMOSA - CARPENTARIA, LDA	6.421,42			6.421,42
7926	QUESTÃO D'ÁREAS, LIMITADA	20.671,39	5.674,52		14.997,87
8490	ANTIGOS MÉTODOS-IMOBILIÁRIA UNIPESSOAL LDA	13.309,57			13.309,57
8642	SOCIEDADE SOCORATMAI 2013	15.209,41			15.209,41
8767	VANTAGENS PARALELAS CONSTRUÇÕES LDA.			4.752,71	4.752,71
8860	INSOCOL, LDA.	12.802,92	6.672,19		6.130,73
8886	NOVO RANCO, S.A.			8.477,42	8.477,42
8990	CARDELO JOSE SOBRIGUES, SA	97.531,51		594,41	98.125,92
9059	EUROFÉNIS - EQUIPAMENTOS DESPORTIVOS, LDA	1.668,86			1.668,86
9266	J.VIEIRA SERVIÇOS DE CONSTRUÇÃO CIVIL, UNIPESSOAL LDA.	4.501,70			4.501,70
9204	CONSTRUÇÕES CORTE RECTO - ENGENHARIA E CONSTRUÇÃO, S.A.	163,69		3.621,30	3.784,99
9271	COMPLETO e FARIA ENGENHARIA E CONSTRUÇÃO, SA	3.560,52			3.560,52
9321	DOMATIS-ENGENHARIA E CONSTRUÇÃO S.A.	7.573,36			7.573,36
9779	HEGIRIO PINHEIRO e IRMÃO, SA	199,88			199,88
A TRANSPORTAR ...		3.294.461,35	206.197,56	193.506,92	2.681.771,21

## Operações de Tesouraria

Unidade: Euros

M H N.  
André P

	TRANSPORTE ...		3.294.461,85	806.197,56	193.506,92	2.611.771,21
9787	NORTEMOVIL - SOCIEDADE DE CONSTRUÇÕES, S.R.		254,99		1.220,65	2.175,64
9789	VIERONIMO II - CONSTRUÇÃO E REABILITAÇÃO DE EDIFÍCIOS, LDA				8.561,70	3.561,70
9811	GRANIGUMA - CONSTRUÇÃO E APLICAÇÃO DE GRANITOS, LDA		2.967,46			2.967,46
9827	EMERS LONBLEY LDA		2.075,97			2.075,97
9923	SAT ARVORENSE, LDA		6.346,80			6.346,80
9925	VIA ATLANTICO, UNIPESSOAL		2.076,02			2.076,02
9924	ALESCERES (MOTOTRANGOS) LDA				4.097,50	4.097,50
9970	TOPGUILHERAS LDA		1.714,34	1.714,28		
9977	CRITERMOTIVATION - ENGENHARIA & CONSTRUÇÃO, LDA		3.693,00			3.693,00
9977	FERRIFIEL - SOCIEDADE EXPANSÃO GRANITOS, LDA		744,69	2.596,60	1.351,91	
10153	FMA, LDA - FARMÁCIA NOVA DE ÁRVORE		12.172,00	11.572,00		600,00
10177	RENOVALAR - RENOVACÃO E MANUTENÇÃO DE IMOBILIÁRIO, UNIPESSOAL		7.873,50	7.066,15		807,35
10357	VIEIRA DA MOTA DA ROCHA, LDA		31.935,97		3.251,41	35.187,38
10437	EMERGENTE ESCALA, CARPINTARIA, LDA		2.362,00			2.362,00
10466	PAVAN UNIPESSOAL, LDA		6.261,03		354,10	9.215,13
10663	ASPECTOS GERAIS CONSTRUÇÕES, LDA		7.730,37	893,37		6.837,00
10662	CONSTRUÇÕES PARDAIS-IRMÃOS MONTEBROS, LDA		11.939,39	11.023,46	17.455,44	10.369,37
10707	SC3 - RESTAUROS E CONSTRUÇÃO, LDA		3.655,02			3.655,02
10720	JOSÉ BARBOSA PINTO & FILHOS, UNIPESSOAL LDA		11.125,46	1.571,51		6.653,95
10906	AMG ATIVA UNIPESSOAL LDA		1.345,03	1.107,02	3.261,73	3.099,74
10900	IPN ISOLAMENTOS PROFissionais DO NORTE LDA		5.668,40		2.344,61	6.013,01
10952	CONSTRUÇÕES COMPOSINHOS FERREIRA LDA		3.183,19			3.485,18
11084	PERFIL ENIGMÁTICO - ENGENHARIA E CONSTRUÇÃO LDA		6.067,25			6.067,25
11063	CANDIDO JOSE RODRIGUES DE REZENDES SA		3.280,16			3.280,16
11102	ANCORASTALTO - ENGENHARIA E CONSTRUÇÃO LDA		4.990,07			4.990,07
11184	DIAMETRESBOCO - PROJECTO E CONSTRUÇÃO LDA		3.312,49			3.312,49
11241	SELECTIVERAGE ENGENHARIA E CONSTRUÇÃO LDA		4.062,67			4.062,67
11222	BARE CONCEPT LDA		1.787,50			1.787,50
11352	M COIRO ALVES, S. S.		16.001,77	4.451,72		11.550,05
11355	ATLÂNTINIVEL - CONSTRUÇÃO CIVIL, LDA		15.271,60			15.271,60
11370	DOMINGOS PEDROSA BARRETO, LDA		2.349,64		2.401,75	4.751,39
12083	ADÃO J S COSTA - SOCIEDADE DE CONSTRUÇÕES LDA		6.086,27			6.086,27
12386	ANGULO RECTO - CONSTRUÇÕES, LDA		164,05			164,05
12462	MARIA FERNANDA MARTINS MARQUES HOTEL		210,00			210,00
12485	MOT - METALWORKING TECHNOLOGIES LDA		2.265,52			2.265,52
12593	PADRÃO COLOSSAL SOC CONSTRUÇÕES LDA		1.514,39			1.514,39
12644	REGADOSCÓPIO LDA		2.994,23			2.994,23
12669	CARE UNIDADES SERVIÇOS DOMICILIÁRIOS LDA		23.196,39			23.196,39
12694	REIVING IMOBILIÁRIA, LDA		11.176,97			11.176,97
12700	REIVING IMOBILIÁRIA, LDA		14.937,50			14.937,50
12823	JOSÉ PEREIRA REINGRE & FILHOS, LDA.		1.645,26		2.672,40	4.317,66
12872	JOAQUIM SILVA FERREIRA		1.657,65			1.657,65
12912	OLXCONSTRUÇÃO LDA.		3.307,95	3.110,09	5.278,38	476,24
12952	D.M.C.S.UNIPESSOAL, LDA		617,95			617,95
12953	JOÃO MATOS & RIBEIRO - OBRAS PÚBLICAS E ENGENHARIA, LDA.		6.551,47		4.360,38	10.911,85
12954	EMPRESITILDO, LDA.		7.996,98			7.996,98
12992	ALVARO SA MACHADO		218,95			218,95
12993	RAULINO ALEVEDO MAIA		450,00			450,00
13562	INÉS FÁTIMA RAMALHO AFONSECA		1.400,00	1.400,00		
13563	ANA FERNAN FERREIRA E OUTRA		590,00			590,00
13564	FERNANDO QUARESMA, IMOBILIÁRIA, LDA.		150,00	150,00		
13566	VASCO BENTO OLIVEIRA		19.553,96	1.200,00		16.353,96
13588	FOUNTAINVEST, S. A.		3.536,90			3.536,90
	A TRANSPORTAR ...		3.294.461,85	806.197,56	193.506,92	2.611.771,21

Vilva CosL W d P.



CÂMARA MUNICIPAL DE VILA DO CONDE

## Operações de Tesouraria

Unidade: Euros

M

W

Handwritten signature

TRANSPORTE ...		3.294.461,65	506.197,56	193.506,92	2.691.771,21
13599	ANTONIO DA SILVA BEBEIRO	237,00			237,00
13593	João Pedro Ferreira Lusguinhos de Oliveira	2.450,00			2.450,00
13595	JOSÉ MANUEL MARQUES SIERRA	330,00	330,00		
13597	GRUPO DE LIDERANCA, LDA.	1.200,00			1.200,00
13599	GEONEXT - SOCIEDADE DE INVESTIMENTOS IMOBILIÁRIOS, S.A.	2.077,00			2.077,00
13600	CARMELAS LDA	69.516,00			69.516,00
13602	RHUL COSTA - SOCIEDADE DE INVESTIMENTOS, UNIPROFSSIONAL, LDA.	4.197,39			4.197,39
13606	SEVIVAS & PORTUGAL, LDA.	1.724,50	1724,50		
13607	JOSÉ FILIPE FERNANDES FRANCISCO	1.000,00			1.000,00
13609	FLOREDO GESTÃO DE IMÓVEIS, LDA	970,20			970,20
13612	GENYS-SA	1.499,56			1.499,56
13613	ARMANDO AUGUSTO GASPAR LOPES	40,00			40,00
13614	HYGHEITY, LDA	62.035,13	55.831,62		6.203,51
13619	MARIA CRÁDIDA FERREIRA MESQUITA	330,00			330,00
13620	Silvário António Palma Tavares	330,00			330,00
13621	STUL CONSTRUÇÕES, LDA.	1.151,85			1.151,85
13624	PALACETE DA AVENIDA, LDA	429.626,94	70.137,41		359.489,53
13627	ANTÓNIO JOSÉ MONTEIRO CARVALHO	5.400,00			5.400,00
13632	ADÉLIA MARIA SOUSA MIRANDA BARROSO	105,05	105,05		
13692	IMPACTIVEL PROJETA - CONSTRUÇÃO CIVIL E INSTALAÇÕES TÉCNICAS UNIPROFSSIONAL LDA	2.050,09			2.050,09
13727	Cálculos e Vínculos, Lda			2.937,94	2.937,94
13743	Alberto Ferreira da Costa, Investimentos Imobiliários Sa	15.614,40			15.614,40
13762	MARIA BERNARDES DOS SANTOS SILVA	596,51			596,51
13763	FREIGEST - GESTÃO INVESTIMENTOS ASSOCIADOS, SA	354,91	137,30		216,91
13923	ARQUICONSTR, UNIPROFSSIONAL LDA	1.366,02			1.366,02
14112	MANUEL FERNANDO TEIXEIRA RIBEIRO	600,00			600,00
14114	CARLOS HUMBERTO SÁ VECINHO	3.100,00	3.100,00		
14117	JOSÉ LEITES SIERRA	11.652,00	5.325,00		6.327,00
14119	ANTONIO SOUSA PONTES	75,00			75,00
14120	RUI PAULO CLAUDIO GOMES BASÍLIO	3.000,00			3.000,00
14123	MARIA ADELARDE DA SILVA TEIXEIRA	600,00	600,00		
14125	FRANÇOISE TORRES COSTA	233,10			233,10
14127	ANTÓNIO PAULO COSTA SILVA	3.082,00			3.082,00
14128	CARLOS SOUSA BANDEIRA	297,20			297,20
14130	MARIA DORES FERREIRA PONTES	541,50			541,50
14131	Paula Alexandra Fernandes Marques Horvat	1.000,00			1.000,00
14132	JOSÉ CARLOS SILVA RAMOS	1.500,00			1.500,00
14134	PAULO JOSÉ SOUSA SILVA	12.000,00	7.156,00		4.844,00
14135	OSQUÍDIA MARIA CARREDO DA SILVA	1.200,00			1.200,00
14137	Pedro Jervell	5.275,61	600,00		4.675,61
14139	PEDRO ALEXANDRE MAIA SILVA	617,50	617,50		
14139	PAULO JOSÉ MOREIRA DA SILVA	600,00			600,00
14140	MARTO JOSÉ CARDOSO FERREIRA	200,00			200,00
14141	GEORJA MARIA VIEIRA LAGOA	353,00			353,00
14143	JOSÉ MANUEL CRUZ RAMALHO	6.670,00			6.670,00
14144	PEDRO JOSÉ SÉNTIOS AGUIAR	236,20	236,20		
14145	SOFIA CRISTINA PENA FERNANDES RODRIGUES	951,40			951,40
14147	VERA LUCIA GOMES COSTA	465,00			465,00
14149	VIITOR MIGUEL SIERRA MARQUES	3.273,00			3.273,00
14150	Alexandra Maria Rua Farias Portuna Teixeira	4.600,00	4.600,00		
14151	CATER FERREIRA FRANCO	12.100,00	12.100,00		
14154	Ana Luísa Moreira Gonçalves Lauredos	570,00			570,00
14156	NADIA MARCEL FERNANDES	577,00			577,00
A TRANSPORTAR ...		3.294.461,65	506.197,56	193.506,92	2.691.771,21

Vilva Cost W. A. P. A.



CÂMARA MUNICIPAL DE VILA DO CONDE

## Operações de Tesouraria

Unidade: Euros

TRANSPORTE ...		3.294.461,35	506.197,56	193.516,97	2.681.747,21
14158	MIGUEL ANTONIO SILVA FERREIRA	310,00			310,00
14161	PEDRO MIGUEL ABEVEDO FENECHES DA SILVA	150,00			150,00
14162	MARIA MILAGRO SOSTINO AMORIM	216,50	216,50		
14163	EUNICE OLIVEIRA CASSEIRO	817,00			817,00
14165	HAO CHEN	1.663,00			1.663,00
14166	Ana Rita Curvai Gomes da Costa	1.365,00	1.365,00		
14167	JOSÉ PEDRO MENDES DA COSTA	1.955,00			1.955,00
14168	VEIRAS & FERREIRA, LDA.	281,40			281,40
14169	REAL ESPORTE MANALDI, LDA	13.474,62			13.474,62
14172	EMENDIC, LDA.	2.435,00	1.300,00		1.135,00
14173	AGROCOMERCIO, LDA	6.065,00	6.065,00		
14174	GERENCIANTE VANTAGEM GESTÃO IMOBILIÁRIA UNIPESSOAL, LDA	225,00			225,00
14181	Investico - Investimentos Imobiliários, Lda.	23.677,29	23.677,29		
14183	SABRINA MICHAELA COSTA SANTOS	502,00			502,00
14220	BRUNO MIGUEL LEAL LOPES MARTINS	266,50			266,50
14225	ALBERTO FERNANDO BORGES ALVES	3.400,00	3.400,00		
14228	MANUEL GONÇALVES DOMINGUES DA SILVA	840,00			840,00
14282	JOSQUIM SILVA CRIVELHO RIBEIRO	1.633,93			1.633,93
14309	Luís Manuel Rocha Moreira da Costa	354,37			354,37
14315	JOSQUIM DA SILVA LOPES	5.470,00			5.470,00
14351	ENTRADA, UNIPESSOAL LDA.	1.526,66	7.347,09	4.392,13	1.427,39
14364	LÍGIA RAQUEL GOMES RAPOSO	505,20			505,20
14365	MARIA AUGUSTA DOS SANTOS CRISTO ROBERTOES	320,00			320,00
14366	José Alexandre dos Santos Crespo	320,00			320,00
14366	ANDRÉ MANUEL SOARES DA SILVA SANTOS	2.750,00	2.750,00		
14369	Mariana Pereira Campos e Sá	609,44			609,44
14396	VJET - Invest Empreendimentos Imobiliários S.A.	64.254,26	64.254,26		
14406	André Domingos Marques Martins da Silva	3.500,00			3.500,00
14411	ANTONIO LOPES DOS SANTOS	630,00			630,00
14438	MANUEL JOAQUIM DUARTE COSTA SILVA	2.335,00	2.335,00		
14449	ACERITMO, TECTOS TALSOS E RECOBERTOS, LDA	3.300,00			3.300,00
14473	JOSÉ AMORIM LOPES	1.116,00			1.116,00
14474	DIOGENES MARIA DE BEZILHO NETOS COSTA	2.430,00			2.430,00
14482	BRUNO MANUEL MORAVALVES MACIEIRA	9.055,23			9.055,23
14484	BRANQUEIRA JOSÉ FERNANDES BRAGA	4.640,00	2.440,00		2.200,00
14486	CRISTIANA LOPES CASTRO	374,00	374,00		
14518	FALENTODOCRETO CONSTRUÇÃO, LDA	200,00			200,00
14521	CIVOPAL - SOCIEDADE DE CONSTRUÇÕES E OBRAS PÚBLICAS ALIANÇA SA	786,48	2.164,76	1.366,36	
14657	CARLOS ALBERTO FERREIRA MELA	6.082,50			6.082,50
14662	CARLOS VALEEMER NOVO MARQUES DE ASSONIA	94,50			94,50
14665	PRCTO DE INVESTIGAO LDA	1.017,00			1.017,00
14666	ESTREITO SOBRELAMO, UNIPESSOAL LDA			4.790,10	4.790,10
14675	EDUARDO LUIS RIBEIRO BARRETO	310,00			310,00
14695	CARLOS MANUEL DA SILVA SALGUEIRO DA COSTA SANTOS	3.046,00			3.046,00
14701	FELICIANO MIGUEL RIBEIRO MENDES	281,00			281,00
14705	BRUJORA, CONSTRUÇÕES LDA	4.552,41			4.552,41
14712	TOUQUIGEST - INVESTIMENTOS IMOBILIÁRIOS, LDA	2.493,59			2.493,59
14725	F. BRAGA IMOBILIÁRIA, UNIPESSOAL, LDA	501,00			501,00
14727	ISABEL MARIA RAPOSO SILVA	820,00			820,00
14734	DANIELA FILIPA SARINHA GALDAMEZ	246,75			246,75
14759	Construções Monte Carlos, LDA.	10.543,00	224,00		10.325,00
14762	BRUNO MIGUEL PINTO GONÇALVES	4.135,00			4.135,00
14776	JOSÉ PAULO CUIZ DO COSTA	135,00			135,00
14777	OUVERA VANTAGEM, UNIPESSOAL, LDA	2.325,00	7.766,80		5.461,80
14782	ANTONIO MARQUES RAMOS	411,00			411,00
A TRANSPORTAR ...		3.294.461,35	506.197,56	193.516,97	2.681.747,21

Vilva CosL



CÂMARA MUNICIPAL DE VILA DO CONDE

## Operações de Tesouraria

Unidade: Euros

M

HP

N.º 2  
P  
Vilva

		TRANSPORTE ...	3.291.461,85	506.197,56	193.566,92	2.691.771,21
14784		DOMÉLIA CONCEIÇÃO SOUSA SILVA	3.091,50			3.091,50
14841		Fernanda Luisa Ferreira Secca	245,70			245,70
14841		FELIÇO ANTÓNIO DE OLIVEIRA CARNEIRO MARQUES	251,00			251,00
14843		EMELINDA CASTÃO DE LIMA	1.000,00			1.000,00
14866		ANA SOFIA SOUSA SANTOS	1.000,00	1.000,00		
14874		UFF IMOBILIÁRIA LDA	3.905,00			3.905,00
14892		Ana Luísa Torres dos Santos	1.351,50	500,00		851,50
14893		ÁLVARO DA COSTA E SILVA FILED	240,45			240,45
14906		FEDRO FILIPE RODRIGUES GOMES	1.020,00	1.020,00		
14946		FEDRO MIGUEL DA COSTA BARBOSA	3.315,50			3.315,50
14952		DANIEL JOÃO PONTES ROSA	120,24			120,24
14964		WESTVIEW - ENGENHARIA E REABILITAÇÃO, LDA	2.341,71			2.341,71
14974		BENITO MIGUEL LEITÃO DE CARVALHO	127.931,72			127.931,72
14976		SOCIEDADE AGRÍCOLA PAULIENA LDA	420,00			420,00
14977		JOSÉ ANTÓNIO FENTANA	249,63			249,63
14982		Luís Filipe dos Santos Perceira Maia	10.403,65			10.403,65
14984		JOSE MARIA RIBEIRO COSTA CASTANHEIRO	556,00			556,00
14992		RUTE VIVIANA VEILHEIRA DE OLIVEIRA FIAGO	397,85			397,85
15012		Rui Miguel de Silva Soares	2.100,00			2.100,00
15039		ADRO ALVES EUSEBIO	252,00			252,00
15101		CAROLINA MARIA BRANTES AMORIM	4.000,00			4.000,00
15103		ESPAÇO AMPLO CONSTRUÇÕES, LDA	57.705,89	1.635,32		16.620,07
15125		EMILIANO JOSÉ COSTA PINTO FERREIRA	2.881,00			2.881,00
15133		Maria Emília Rodrigues Rodrigues dos Santos Azevedo Ramos	1.495,00	1.495,00		
15141		CALIFRE MÁXIMO LDA	1.201,34		1.137,09	2.338,43
15144		VINO CÉSAR VIEIRA MONTEIRO	100,00			100,00
15149		ISAC ALVES SILVA	765,00	415,00		350,00
15167		Ana Francisca Quintas Loureiro	75,00			75,00
15216		MANTUEL LOPES FERREIRA SILVA	15.960,00			15.960,00
15232		ANA SOFIA MOREIRA SOUSA	300,00			300,00
15234		ARMASDO PONTES ROSA	236,15			236,15
15250		JOSÉ ELIAS CAMPOS SILVA	1.482,50			1.482,50
15258		FERNANDO INVESTIMENTOS IMOBILIÁRIOS, LDA	21.934,70			21.934,70
15276		Paula Alexandra Gomes Duarte	2.530,00			2.530,00
15280		RUI MIGUEL DOMINGUES DA COSTA	1.641,00			1.641,00
15282		RICHARDO ALMANUZE RAMALHO DA SILVA	138.250,33			138.250,33
15283		PEDESTAL MANCARRA - IMOBILIÁRIA UNIPESSOAL, LDA	17.761,99			17.761,99
15284		LEONOR BEATRIZ FERREIRA DE ANDRADE E CASTRO CARVALHO DOS SANTOS	49.601,37	44.467,14		25.134,23
15299		JOÃO ERMINDO CAMPOS COSTA MOREIRA ALEXANDRE	472,50			472,50
15305		TÁZIMA e FERNANDO MENDES LDA.	12.140,90			12.140,90
15325		RUI SANTOS - PRODUTOS SIDERÚRGICOS SA	7.639,31	7.399,50		300,00
15326		KAÏTA ISABEL JAVIER VALTEZ	650,00			650,00
15329		CARLOS ALBERTO DA TORRE PASSEIRO	4.700,00			4.700,00
15334		António Manuel Gouveia Carha	1.839,30			1.839,30
15344		ADAM TOBIN MATEIAS	511,75			511,75
15353		PAULO SANTINI	1.590,00			1.590,00
15359		MANUEL MIRANDA FOSTICA VINES	195,30			195,30
15359		Teresa Sofia de Melo Neves	1.100,00			1.100,00
15367		TMAD - SOLUÇÕES EM MADEIRA E DERIVADOS, LDA.	1.897,72		1.801,43	6.719,20
15368		JOÃO MIGUEL DA SILVA COSTA	1.731,00			1.731,00
15373		JOSÉ PAULO LOPES SOUSA RODRIGUES	3.456,00			3.456,00
15376		FEDRO CARLOS DA SILVA MESQUITA	300,50			300,50
15379		Margarida Rodrigues	436,70			436,70
15434		VITOR MARIO PARENTE INACIO	200,50			200,50
15455		RÓDOLFO BRUNO AZEVEDO NEVES	1.000,00			1.000,00
		A TRANSPORTAR ...	3.291.461,85	506.197,56	193.566,92	2.691.771,21

Vilva Cos L



CÂMARA MUNICIPAL DE VILA DO CONDE

## Operações de Tesouraria

Unidade: Euros

M  
WOK  
N.  
Linda

			1.294.461,35	866.197,56	193.506,92	2.481.171,21
	TRANSPORTE ...					
15495	ESQUE JOSQUIM DA SILVA CARVALHO	525,00				525,00
15405	JOSÉ DIAS AZEVEDO	19.649,00				19.649,00
15626	NELSON MANUEL DUARTE RODRIGUES	2.470,00				2.470,00
15432	FÁBIA LUIZA GUERARDES MARTINS	1.873,29				1.873,29
15641	SPEEDTEASON - INDIVIDUAL LDA	4.054,00	4.054,00			
15646	IVO DANIEL SOUSA BRÁS	3.264,00				3.264,00
15647	DIOGO MANUEL CAMPOS FARIA	1.000,00	1.000,00			
15673	MARLA LUISA FETEJO MORAES	230,00				230,00
15693	António Carlos Rocha Maia	117,00				117,00
15697	DOMINGOS MANUEL FERREIRA INDÍCIO	600,00				600,00
15692	PABLO SÉRGIO RIBEIRO COSTA	210,00				210,00
15704	Fátima Daniela Reina da Silva	200,00				200,00
15706	PATRICIA DA ROSA MARQUES	345,00				345,00
15707	BERNARDINA DA SILVA MILHEIRO	720,00				720,00
15709	RE RETAIL - ENGENHARIA E CONSTRUÇÃO, LDA	36.369,00				36.369,00
15731	ROJ FILIPE RAMOS PINHEIRO	200,00				200,00
15733	Ruy Miguel dos Reis Pereira	667,50				667,50
15742	CLORINDA SOUSA CANGELAS	650,00				650,00
15746	JOSÉ MARIA SANTOS PINHEIRO	652,50	652,50			
15747	ELVIRA MARIA CORREIRO AUGUSTO PATRÍCIO	5.500,00				5.500,00
15755	ELISABETE MARIA EXPEDITO, S.A.	4.607,00				4.607,00
15757	WAGO MIGUEL COSTA FERREIRA	3.782,39	3.782,39			
15758	SUSANA PAOLA DE SOUSA RAMALHO	1.405,00				1.405,00
15764	RUTE CARINA SOARES CAMILO	600,00				600,00
15765	ANABELA SOUSA PONTES SANTOS	600,00	600,00			
15765	MANUEL GONÇALVES COSTA	1.521,50				1.521,50
15776	ANTÓNIO HENRIQUE OLIVEIRA E SILVA	1.000,00	1.000,00			
15792	SUSANA BARBOSA FERREIRA LOPES	4.401,60				4.401,60
15809	VÍTOR JOSÉ DA CRUZ ALVES MOREIRA	2.982,70				2.982,70
15821	FERNANDO OLIVEIRA FONSECA	3.200,00				3.200,00
15827	MESTRIA AVULSADA - INDIVIDUAL, LDA.	3.590,42		1.306,47		4.896,89
15856	MANUEL AZEVEDO MAIA	164,85				164,85
15868	ILÍDIO MIRANDA LUCAS	2.000,00				2.000,00
15869	JOSÉ MARCELO DE SOUSA	500,00	500,00			
15872	JOSÉ ANTÓNIO OLIVEIRA FERREIRAS	251,37				251,37
15873	CRISTO DE MAREIA - COMERCIO E VENDA DE IMÓVEIS	9.193,93				9.193,93
15890	MARTINS & AZEVEDO, LDA.	16.500,00				16.500,00
15893	ALICE JESUS FERREIRA SILVA	231,00				231,00
15990	CARLA CRISTINA A. FERREIRA	13.619,20	13.619,20			
15916	GRÇA SILVA NOVO	210,00				210,00
15953	Henrique costa Linhares da silva	6.523,75				6.523,75
15995	MANUEL FERNANDO RIBEIRO MAURÍCIO	200,00				200,00
16026	SILVIA DANIELA DROGUE DA SILVA	837,00				837,00
16051	MANUEL ANTÓNIO DE ARAÚJO CALOTE	686,46				686,46
16054	FILIPE NELSON SALGADO DO SOUZA	16.250,00				16.250,00
16063	JOSÉ ROJ AZEVEDO PINHO MAIA	5.920,50				5.920,50
16075	ANTÓNIO APOLINÁRIO OLIVEIRA SERRAFA	1.600,00	1.600,00			
16086	PROMETIDOGESTIVO, LDA	3.854,00				3.854,00
16092	MARTA DANIELA AZEVEDO MIRANDA	350,00				350,00
16100	SUSANA MARISE SANTOS GOMES	393,60				393,60
16136	MARIA LOURDES MENONÇA RONCHA	200,00				200,00
16143	RUTE MARTINS DOS SANTOS FERREIRA	1.000,00	1.000,00			
16169	Maria da Graça Faria Moreira	600,00	600,00			
16194	REBEM, CONSTRUÇÃO, RECUPERAÇÃO E MANUTENÇÃO DE EDIFÍCIOS, S.A.			1.220,61		1.220,61
16198	CANÇONDE - INVESTIMENTOS, LDA.	2.703,00				2.703,00
16216	Sofia Filipa Cunha Ferreira	1.230,00	1.230,00			
	A TRANSPORTAR ...		1.294.461,35	866.197,56	193.506,92	2.481.171,21

Vila dos L W  
 CÂMARA MUNICIPAL DE VILA DO CONDE  
 M  
 P  
 I.  
 Mendes

## Operações de Tesouraria

Unidade: Euros

TRANSPORTES ...		3.294.461,85	806.197,56	193.506,82	2.690.757,51
	16218	JORGE FILIPE RAMOS MAIR	2.220,00		2.220,00
	16219	PEDRO MANUEL ARAÚJO MARTINS MAIR	4.150,00		4.150,00
	16306	FERCOCASTELO, Lda	178.473,00		178.473,00
	16317	FÁBIA MARIA OLIVEIRA SOUSA COSTA	2.000,00	1.000,00	1.000,00
	16325	CÉLIA MARIA MAIR AZEVEDO CRUZ	1.157,00		1.157,00
	16332	ANA MARIA SILVA FARIA	764,39		764,39
	16335	João Pedro Sousa Rodrigues	600,00	600,00	
	16341	SUNNYCOVE - UNIPESSOAL, LDA		1.031,47	1.031,47
	16345	MARIA DA ANUNCIACÃO MAIA DA SILVA	600,00	600,00	
	16349	VERTENTE REVERSÍVEL LDA	15.010,50		15.010,50
	16367	ALUMINIOS COPÉLIO PORTUGAL Lda	62.325,65	62.325,65	
	16402	Jorge Manuel Gonçalves de Oliveira	1.752,00		1.752,00
	16509	ANTÓNIO MARIA DA COSTA E SILVA	600,00		600,00
	16516	AMIGAR BARBOSA COSTA NEIVA	400,00		400,00
	16541	CARLA MARIA SOARES RODRIGUES	1.300,00		1.300,00
	16544	Arnaldo João Segilveda Oliveira	260,25		260,25
	16551	GALIANO MANUEL BRITO CASRAL	3.456,60		3.456,60
	16553	EMÍLIA ALEXANDRA DA SILVA GOMES	425,00		425,00
	16605	MANUEL SOARES PIETO SILVA	270,25		270,25
	16687	MARIA DO CAEMO GAVINA DOS SANTOS SOUSA	600,00	600,00	
	16742	Ana Margarida Saavedra dos Santos Oliveira	1.700,00		1.700,00
	16789	REEDCOMQUEST, LDA	79.458,03	79.458,03	
	17330	RICARDO MANUEL MACHADO MARTINS	1.169,60		1.169,60
	17415	JOÃO FÁBIA RODRIGUES	2.938,00		2.938,00
	17679	FRANSPOLIS-CONSTRUÇÕES E EMPREENDIMENTOS, Lda	78.529,03	15.960,00	62.569,03
	17694	MIREIAM FLORENCE JOSIMAR POINTEL	252,00		252,00
27.1.1.2.2		Cações de água	503.164,97	4.700,70	498.464,27
27.1.1.2.3		Cações de habitação social	3.644,39		3.644,39
27.1.1.2.4		Cações de funcionários	149,73		149,73
27.1.1.2.5		Cações de loteamento e obras.	13.477,10	303.530,05	317.007,15
	10	MUNICÍPIO DE VILA DO CONDE	13.477,10	13.477,10	
	1061	JOÃO BATISTA COSTA SILVA		210,00	210,00
	2285	EMPREENHIMENTOS IMOBILIÁRIOS VILA ATLÂNTICO, LDA		28.451,36	28.451,36
	2603	LUIS FILIPE ARTIGER RODRIGUES		165,39	165,39
	3425	CUSTÓDIO GONÇALVES REBEIRO		259.047,55	259.047,55
	5296	MARIA CONCEIÇÃO COSTA BRANCO		150,00	150,00
	6990	ISABEL CHEVALER DA SILVA	969,61		969,61
	12598	JOSÉ MANUEL ALEZVEDO FERREIRA, UNIPESSOAL, LDA		240,03	240,03
	13114	CARLOS EMBERTO SÁ MACHADO	3.100,00	3.100,00	
	13140	MÁRIO JOSÉ CARDOSO FERREIRA	200,00		200,00
	13150	Alexandra Maria Rua Farias Fortuna Teixeira	4.600,00	4.600,00	
	14162	MARIA MILAGRO SOTTINO AMORIM	216,50		216,50
	14171	SERINCAROPHY - PROMOÇÃO IMOBILIÁRIA E CONSTRUÇÃO, S.A.		113.040,25	113.040,25
	14172	EXENDEC, Lda.		1.300,00	1.300,00
	14191	Investimo - Investimentos Imobiliários, Lda.	29.677,29	29.677,29	
	14205	JOSE RÓCHA & CA Lda	5.705,70	6.165,79	440,09
	14363	ANDRÉ EMANUEL SOARES DA SILVA SANTOS		1.000,00	1.000,00
	14439	MARCEL JOAQUIM BEARTE COSTA SILVA	1.335,00		1.335,00
	14463	ACERITMO, FELTOS FALSOS E DECORAÇÕES, LDA		1.900,00	1.900,00
	14484	BOAVENTURA JOSÉ FERNANDES BRAGA	2.440,00	2.440,00	
	14662	PACTO DE PRESTÍGIO LDA		2.000,00	2.000,00
	14750	Construções Monte Carlos, Lda.		53.051,30	53.051,30
	14841	Fernanda Luisa Ferreira Serra		1.500,00	1.500,00
	14966	ANA SOFIA SOUSA SANTOS	1.000,00	1.000,00	
	15103	ESPAÇO AMPLO CONSTRUÇÕES, LDA	1.085,82	1.085,82	
		A TRANSPORTAR ...	3.314.999,53	914.419,31	1.161.267,61

Vilva CosL N  
 d p  
 N.  
 J. Mendes



## Operações de Tesouraria

Unidade: Euros

TRANSPORTE ...			3.914.398,53	914.428,31	1.161.267,63	1.061.737,85
15139	Maria Emília Rodrigues Domingues dos Santos Azevedo Ramos				1.953,00	1.953,00
15232	ANA SOFIA MOREIRA SOUSA				600,00	600,00
15239	JOÃO EDMUNDO CAMPOS COSTA MOREIRA ALIENANDE				511,75	511,75
15325	NOI SANTOS- PRODUTOS SIDERURGICOS SA				300,00	300,00
15334	Antônio Marcel Carbona Carina				1.200,00	1.200,00
15709	RE DETMIL - ENGENHARIA E CONSTRUÇÃO, LDA		36.393,00	36.393,00		
15766	ANTONIO HENRIQUE OLIVEIRA E SILVA		1.000,00	1.000,00		
16026	PROMETIDORAJEITO, LDA				1.200,00	1.200,00
16189	Maria da Graça Faria Morelca		600,00	600,00		
16336	FERROCASTELO, LDA				16.336,52	16.336,52
16317	PAULA MARIA OLIVEIRA SOUSA COSTA		2.000,00	2.000,00		
16367	ALUMINIOS CORTEJO PORTUGAL LDA				1.032,05	1.032,05
16671	FILIPA EUGÉNIA RAMOS FERREIRA SALGADO		136,00	136,00		
16672	EXPRESS TURQUEIS, GESTÃO DE ACTIVOS, LDA				200,00	200,00
16691	ANTONIO CARLOS ABEIRO SOUSA		600,00	600,00		
16695	FLORÉLIA FÁRIA RIBEIRO MATA				6.670,00	6.670,00
16697	MARIA DO CARMO GAVINA DOS SANTOS SOUSA				300,00	300,00
16702	JOSÉ DE OLIVEIRA FERNANDES				3.130,00	3.130,00
16726	DEMAR II, LDA				916,32	916,32
16729	JESSY YANG				1.776,40	1.776,40
16742	Ana Margarida Saavedra dos Santos Oliveira				1.700,00	1.700,00
16745	CÉLIA MARIA RAMOS SERRÃO				1.300,00	1.300,00
16760	ANA MARIA AMORIM FERREIRA				280,00	280,00
16771	MARIA ALICE AZEVEDO MATA RAMOS				200,00	200,00
16772	MICHAEL FILLIPS ABRARDE E OUTROS				399,00	399,00
16860	MÁRIO AUGUSTO FERNANDES BARROSO CASTRO				39.995,00	39.995,00
16897	JOÃO VITOR SERRÃO FERREIRA				500,00	500,00
16936	ARCOS DA LARCA, LDA				19.721,00	19.721,00
16952	MENUEL MOREIRA RAMOS				184,00	184,00
17030	JÚLIA DA CONCEIÇÃO FERNANDES ALVES				3.100,00	3.100,00
17021	CARLOS LEANDRO DE OLIVEIRA AZEVEDO				1.370,00	1.370,00
17057	Fábio Gonçalves Nunes				130,00	130,00
17124	J. P. - COMP. E VEND. DE IMÓVEIS, LDA				170,00	170,00
17139	GATA GURI - ENVESTIMENTOS, S.A				12.023,00	12.023,00
17212	INGRID SIMÃO SOUTO MAIOR				370,00	370,00
17213	MARIA MANUELA RIBEIRO BEZES RODRIGUES				2.500,00	2.500,00
17245	JOÃO TIAGO MATA SALGUEIRINHO				6.532,59	6.532,59
17247	RUTE ISABEL OLIVEIRA GOMES				1.164,49	1.164,49
17285	SARA RAQUEL FERREIRA TORRES				247,00	247,00
17375	ANTONIO FERNANDO SILVA MARQUES				1.045,00	1.045,00
17429	SOCOMMART - UNIPESSOAL LDA				2.000,00	2.000,00
17485	ARCÍLIO COELHO CAMPOS				600,00	600,00
17493	MARCEL AFONSO CHEIO UNIPESSOAL LDA				26.441,00	26.441,00
17496	ALÇADO VIÁVEL, LDA				69.520,00	69.520,00
17473	VARIZELA IMOBILIÁRIA, S.A.				7.500,00	7.500,00
17499	FERNANDA MARIA FAVETEIRO MARTINS REAL MAIO				551,25	551,25
17515	CARLA MANUELA MARTINS MONTEIRO				2.025,00	2.025,00
17522	EDORBERT, S.A.				24.645,21	24.645,21
17540	AUI ACÁCIO GUEDES DA SILVA LEITE				1.909,00	1.909,00
17579	RUI MIGUEL SANTOS GOMES				1.150,00	1.150,00
17590	SANDRA CRISTINA DO MONTE MOITA				13.924,00	13.924,00
17581	MARGARITA RODRIGUES DA SILVA AZEVEDO				450,00	450,00
17582	BAPTISTA COSTA & ENVALDO SEREIA LDA				390,50	390,50
17584	JOSE DAVID BEZES SOUSA PINTO				300,00	300,00
17593	João Luís Biqueirão Ramos				1.727,76	1.727,76
17668	VÉZIEA DO MARÃO IMOBILIÁRIA, LDA				5.450,00	5.450,00
A TRANSPORTAR ...			3.914.398,53	914.428,31	1.161.267,63	1.061.737,85

Vilva Cos L



CÂMARA MUNICIPAL DE VILA DO CONDE

Handwritten signatures and initials, including 'W', 'P', 'A', and 'auditor'.

# Operações de Tesouraria

Unidade: Euros

TRANSPORTE ...			3.814.838,53	914.428,31	1.161.247,63		4.061.117,25
17673	CRISTIANA SOFIA COSTA CAMPOS				152,00		152,00
17684	NEIDE MARISA DA COSTA VAC				1.133,00		1.133,00
17695	BREVO MIGUEL GARRIDO SOARES				1.300,00		1.300,00
17697	Domíngos Augusto Teixeira da Mota				2.200,00		2.200,00
17712	ANTÓNIO JOAQUIM COSTA SILVA PINEIRO FERREIRA				523,45		523,45
17717	MARIA ADOSCENDA HOREIRA COSTA				225,00		225,00
17728	B.L.G. - GESTÃO, COMERCIO IMOBILIARIO SERVICIOS S.A.				30.161,20		30.161,20
17737	RÉLSON DUARTE PEREIRA - ORTOPEDIA E INVESTIGACÃO, LDA				12.636,72		12.636,72
17746	VEHICULO VICTORY, S.A				1.300,00		1.300,00
17760	ANA SOFIA FRUTOSO MATA SIMÕES SOARES				400,00		400,00
17804	JOSÉ MARIA RODRIGUES TEIXEIRA				107,00		107,00
17813	VENTURA MAMA FERREIRA ALVES				830,31		830,31
17834	VAS E SILVA LDA				1.451,60		1.451,60
17840	CONSTRUCOES ADELINO FIGUEIREDO, LDA				25.863,00		25.863,00
17852	ALBANO SOUSA JORGE				600,00		600,00
17893	ANGELA MARTINS SOARES				7.167,36		7.167,36
17868	VICTOR MANUEL FERREIRA SANTOS COSTA				511,75		511,75
18024	CATERINA CORDEIRA DA COSTA				5.167,76		5.167,76
18081	José Maria dos Santos Silva				1.200,00		1.200,00
18108	JPT- SOCIEDADE DE INVESTIMENTOS UNIPessoal, LDA				1.095,92		1.095,92
18137	RENATA ALEXANDRA MARQUES MORIM				2.000,00		2.000,00
18226	MARIPANTO - INVESTIMENTOS, LDA				105,00		105,00
27.7.1.2.6	Carções de loteamentos e obras sem terceiro		60.260,23	60.260,23			
27.7.1.2.9	Outras caupões		49.614,28	3.614,28	2.501,10		46.501,10
509	SOPINAL - FABRICA EQUIPAMENTOS URBANOS METALURGIA, LDA				1.627,50		1.627,50
9024	ANA MARIA GOMES SILVA		1.800,00	1.800,00			
9592	PABLO RENATO MACHADO SOARES		2.400,00				2.400,00
9630	JOSE PEDRO REIS MIRANDA		2.600,00				2.600,00
11361	FAST 4 HEALTH, LDA		1.000,00				1.000,00
12390	CAROLINA MARIA MAMA DE LIMA		1.500,00				1.500,00
13769	FRIGEST - GESTÃO INVESTIMENTOS ASSOCIADOS, SA		1.814,28	1.814,28			
14110	FOREL NA VILA - ATIVIDADES TURISTICAS, LINDADE		38.500,00				38.500,00
17941	MATYUSSE ECOLOGIA, UNIPessoal LDA				873,60		873,60
27.8	Outros devedores e credores	616,49	4.441,27	242.217,07	246.611,65		71.209,36
27.8.9	Outros	616,49	4.441,27	242.217,07	246.611,65		71.209,36
27.8.9.2	Outros credores	616,49	4.441,27	242.217,07	246.611,65		71.209,36
27.8.9.2.9	Outros credores-Outros	616,49	4.441,27	242.217,07	246.611,65		71.209,36
27.8.9.2.9.1	Empigível até 12 meses	616,49	170,34	83.293,53	66.474,07	4.276,69	
27.8.9.2.9.1.9	Outras entidades	616,49	170,34	83.293,53	66.474,07	4.276,69	
27.8.9.2.9.1.9.1	Dírecto	616,49		9.065,10	62.226,10	4.656,49	
27.8.9.2.9.1.9.2	Livros Cás e outros		170,34	4.236,43	4.244,97		176,60
27.8.9.2.9.2	Empigível a mais de 12 meses		1.271,13	158.923,54	160.140,56		75.466,17
27.8.9.2.9.2.9	Outras entidades		1.271,13	158.923,54	160.140,56		75.466,17
27.8.9.2.9.2.9.1	Fundo Azol			2.259,98	2.225,26		34,72
27.8.9.2.9.2.9.3	Fundo Ambiental			2.259,98	2.225,26		34,72
27.8.9.2.9.2.9.5	IMI		26,09				26,09
27.8.9.2.9.2.9.9	Outros		4.743,04	154.403,56	155.690,06		75.529,52
27.8.9.2.9.2.9.9.1	Operações não orçamentais		4.243,04	154.403,56	155.690,06		75.529,52
27.8.9.2.9.2.9.9.1.01	Instituto Português de Qualidade		471,32	10.107,60	9.860,72		244,24
27.8.9.2.9.2.9.9.1.02	PSP		553,50		5.751,50		519,00
27.8.9.2.9.2.9.9.1.03	MOLHAS/ENR		396,00	10.866,10	11.201,10		919,00
27.8.9.2.9.2.9.9.1.04	SERVIÇO NACIONAL DE BOMBEIROS		610,44				610,44
27.8.9.2.9.2.9.9.1.05	OCORRÊNCIA OCURRENÇA		49.638,51				49.638,51
27.8.9.2.9.2.9.9.1.06	OUTRAS OPERAÇÕES NÃO ORÇAMENTAIS		10,00		120,00		150,00
27.8.9.2.9.2.9.9.1.07	EMOLUMENTOS MUTUÁRIOS		10.276,60				10.276,60
A TRANSPORTAR ...		616,49	3.937.005,64	1.093.917,21	1.292.763,64		4.163.235,38

Vilva CosL W  
 CÂMARA MUNICIPAL DE VILA DO CONDE  
 A SE  
 R. S. S. S.  
 P. S. S.

## Operações de Tesouraria

Unidade Euros

CÓDIGO CONTA	DESCRIÇÃO	DESTINAÇÃO	SALDO DE GERÊNCIA ANTERIOR		MOVIMENTO ANUAL		SALDO PARA A GERÊNCIA SEGUINTE	
			DEVEDOR	CREDORES	DEBITO	CREDITO	DEVEDOR	CREDORES
		TRANSPORTE ...	7.626,43	3.957.005,64	1.033.907,23	1.282.763,64	4.524,33	4.172.760,51
27.8.9.2.9.2.9.9.1.08		EMISSÕES		11.866,34	55.585,94	55.585,94		11.866,34
27.8.9.2.9.2.9.9.1.09		LIGIÇÃO REDE DRENAGEM ÁGUAS RESIDUAIS			66.374,76	66.374,76		
27.8.9.2.9.2.9.9.1.10		GNR		30,00				30,00
27.8.9.2.9.2.9.9.1.11		AUTORIDADE NACIONAL DE SEGURANÇA RODoviARIA		52,00	307,00	1.108,00		252,00
27.8.9.2.9.2.9.9.1.12		INSTITUTO DE GESTÃO DE CREDITO PUBLICO		178,50	2.299,50	3.003,00		822,00
27.8.9.2.9.2.9.9.1.13		Operações de Tesouraria		20,00	32,10	32,10		20,00
27.8.9.2.9.2.9.9.1.14		MUSEUS				120,00		120,00
27.8.9.2.9.2.9.9.1.17		AGENCIA PARA INTEGRACAO MIGRACOES E ASILO, IP		82,93	333,08	832,64		42,39
		TOTAL ...	7.626,43	3.939.234,31	1.220.539,39	1.410.360,38		4.191.448,31

Vila do Conde



Handwritten signatures and initials in blue ink, including a large signature that appears to be 'Mendes'.

# Contratos com Compromissos para Anos Seguintes

Município de Vila do Conde





Vila dos L  
 DE  
 EL  
 M  
 P  
 fundos



### Contratos com Compromissos para Anos Seguintes

Unidade: Euros

ANO	N.º	Designação	Estado	Data Estado	Data Início Contrato	Term. do Contrato	Valor do Contrato	IDC's	Prazo Compromisso			Classificação Orçamental			Registo classif 0		
									Ano	Mês	Dia	Valor	Org	Sec	Plano	Data	Nº classif.
1986	1986	CONCURSO PÚBLICO Nº2001 - ALOCAÇÃO DE AQUISIÇÃO DE BENS - lote 1 - Aluguer operacional de 2 viaturas ligeiras de passeios transformadas para o Serviço de Polícia Municipal (1973) e lote 2 - Aluguer de FINANCA FERIDA DE RESERVA DE BENS EM REGIME DE ALUGUER OPERACIONAL			2010/05/07	01/06	116.124,24	2021/5-2025/5	5	2026	2026/01/02	4.145,00	02	300206	0	2025/01/03	3219
1987	1987	CONCURSO PÚBLICO Nº2001 - ALOCAÇÃO DE AQUISIÇÃO DE BENS - COMPROMISSO O FUNDOS DE AQUISIÇÃO N.º 2024/2024 - lote 1 - Aluguer operacional de viatura ligeira de mercadorias 14 e lote 2 - Aluguer operacional			2021/05/07	01/06	151.363,12	2021/5-2025/5	5	2026	2026/01/02	17.559,00	02	300206	0	2025/01/03	3259
1987	1987	CONCURSO PÚBLICO Nº2001 - ALOCAÇÃO DE AQUISIÇÃO DE BENS - COMPROMISSO O FUNDOS DE AQUISIÇÃO N.º 2024/2024 - lote 1 - Aluguer operacional de viatura ligeira de mercadorias 14 e lote 2 - Aluguer operacional			2021/05/07	01/06	312.124,64	2021/5-2025/5	5	2026	2026/01/02	49.549,00	02	300206	0	2025/01/03	3272
1987	1987	CONCURSO PÚBLICO Nº2001 - ALOCAÇÃO DE AQUISIÇÃO DE BENS - COMPROMISSO O FUNDOS DE AQUISIÇÃO N.º 2024/2024 - lote 1 - Aluguer operacional de viatura ligeira de mercadorias 14 e lote 2 - Aluguer operacional			2021/05/07	01/06	312.124,64	2021/5-2025/5	6	2026	2026/01/02	-60.519,00	02	300206	0	2025/01/03	3290
1987	1987	CONCURSO PÚBLICO Nº2001 - ALOCAÇÃO DE AQUISIÇÃO DE BENS - COMPROMISSO O FUNDOS DE AQUISIÇÃO N.º 2021/2021 - Aluguer operacional de 2 viaturas pesadas de 850 cm³			2021/05/07	01/06	102.554,15	2021/5-2025/5	5	2026	2026/01/02	14.280,00	02	300206	0	2025/01/03	3274
1988	1988	COMPLEXO ENFERMAGEM INF - CIO - CONSTITUIÇÃO CENTRO COMUNITÁRIO CARIÓTIPO			2022/05/01	31/12	1.103.149,04	2025/10	7	2026	2026/01/02	6.702,39	0104	0001002	0	2025/01/03	3251
1988	1988	COMPLEXO ENFERMAGEM INF - CIO - CONSTITUIÇÃO CENTRO COMUNITÁRIO CARIÓTIPO			2022/05/01	31/12	1.563.149,04	2025/10	8	2026	2026/01/02	43.236,57	0104	0001002	0	2025/01/03	3252
1988	1988	COMPLEXO ENFERMAGEM INF - CIO - CONSTITUIÇÃO CENTRO COMUNITÁRIO CARIÓTIPO			2022/05/01	31/12	1.563.149,04	2025/10	9	2027	2027/01/02	4.406,27	0104	0001002	0	2025/01/03	3249
1988	1988	COMPLEXO ENFERMAGEM INF - CIO - CONSTITUIÇÃO CENTRO COMUNITÁRIO CARIÓTIPO			2022/05/01	31/12	1.563.149,04	2025/10	10	2027	2027/01/02	59.222,25	0104	0001002	0	2025/01/03	3248
1988	1988	COMPLEXO ENFERMAGEM INF - CIO - CONSTITUIÇÃO CENTRO COMUNITÁRIO CARIÓTIPO			2022/05/01	31/12	1.063.149,04	2025/10	11	2028	2028/01/02	4.126,77	0104	0001002	0	2025/01/03	3247
1988	1988	COMPLEXO ENFERMAGEM INF - CIO - CONSTITUIÇÃO CENTRO COMUNITÁRIO CARIÓTIPO			2022/05/01	31/12	1.063.149,04	2025/10	12	2028	2028/01/02	51.503,25	0104	0001002	0	2025/01/03	3246
1988	1988	COMPLEXO ENFERMAGEM INF - CIO - CONSTITUIÇÃO CENTRO COMUNITÁRIO CARIÓTIPO			2022/05/01	31/12	1.063.149,04	2025/10	13	2029	2029/01/02	3.812,11	0104	0001002	0	2025/01/03	3245
1988	1988	COMPLEXO ENFERMAGEM INF - CIO - CONSTITUIÇÃO CENTRO COMUNITÁRIO CARIÓTIPO			2022/05/01	31/12	1.563.149,04	2025/10	14	2029	2029/01/02	50.737,61	0104	0001002	0	2025/01/03	3244
1988	1988	COMPLEXO ENFERMAGEM INF - CIO - CONSTITUIÇÃO CENTRO COMUNITÁRIO CARIÓTIPO			2022/05/01	31/12	1.063.149,04	2025/10	15	2029	2029/01/02	3.358,13	0104	0001002	0	2025/01/03	3243
1988	1988	COMPLEXO ENFERMAGEM INF - CIO - CONSTITUIÇÃO CENTRO COMUNITÁRIO CARIÓTIPO			2022/05/01	31/12	1.063.149,04	2025/10	16	2030	2030/01/02	51.537,21	0104	0001002	0	2025/01/03	3242
Total ...											59.556.109,72						



### Contratos com Compromissos para Anos Seguintes

Unidade: Euros

Handwritten signatures and initials: CP, M, P, and others.

MC	L.º	Descrição	Analis	Data Análise	Data Execução Contrato	Téc.	Valor de Contrato	SCT	COMPLEMENTO	Período Compromisso			Classificação Orçamental				Registo classif	
										de	até	Data	Artigo	Org	Fun	Grupo	Oper	º
054		CONDOMINIO 02 - CO - CONSTRUÇÃO CENTRO COMERCIAL CASIAS			2022/07/01	39	1.100.145,74	0025/02	1	001	2024/01/01	1.100,00	004	000000	0	2022/07/01	040	
054		CONDOMINIO 02 - CO - CONSTRUÇÃO CENTRO COMERCIAL CASIAS			2022/07/01	39	1.100.145,74	0025/02	11	001	2024/01/01	61.474,87	004	000000	0	2022/07/01	040	
054		CONDOMINIO 02 - CO - CONSTRUÇÃO CENTRO COMERCIAL CASIAS			2022/07/01	39	1.100.145,74	0025/02	12	001	2024/01/01	1.492,28	004	000000	0	2022/07/01	040	
054		CONDOMINIO 02 - CO - CONSTRUÇÃO CENTRO COMERCIAL CASIAS			2022/07/01	39	1.100.145,74	0025/02	13	001	2024/01/01	51.973,51	004	000000	0	2022/07/01	040	
054		CONDOMINIO 02 - CO - CONSTRUÇÃO CENTRO COMERCIAL CASIAS			2022/07/01	39	1.100.145,74	0025/02	20	001	2024/01/01	1.499,67	004	000000	0	2022/07/01	040	
054		CONDOMINIO 02 - CO - CONSTRUÇÃO CENTRO COMERCIAL CASIAS			2022/07/01	39	1.100.145,74	0025/02	23	001	2024/01/01	51.444,67	004	000000	0	2022/07/01	040	
054		CONDOMINIO 02 - CO - CONSTRUÇÃO CENTRO COMERCIAL CASIAS			2022/07/01	39	1.100.145,74	0025/02	25	001	2024/01/01	1.499,67	004	000000	0	2022/07/01	040	
054		CONDOMINIO 02 - CO - CONSTRUÇÃO CENTRO COMERCIAL CASIAS			2022/07/01	39	1.100.145,74	0025/02	26	001	2024/01/01	1.499,67	004	000000	0	2022/07/01	040	
054		CONDOMINIO 02 - CO - CONSTRUÇÃO CENTRO COMERCIAL CASIAS			2022/07/01	39	1.100.145,74	0025/02	28	001	2024/01/01	1.499,67	004	000000	0	2022/07/01	040	
054		CONDOMINIO 02 - CO - CONSTRUÇÃO CENTRO COMERCIAL CASIAS			2022/07/01	39	1.100.145,74	0025/02	29	001	2024/01/01	1.499,67	004	000000	0	2022/07/01	040	
054		CONDOMINIO 02 - CO - CONSTRUÇÃO CENTRO COMERCIAL CASIAS			2022/07/01	39	1.100.145,74	0025/02	30	001	2024/01/01	1.499,67	004	000000	0	2022/07/01	040	
054		CONDOMINIO 02 - CO - CONSTRUÇÃO CENTRO COMERCIAL CASIAS			2022/07/01	39	1.100.145,74	0025/02	31	001	2024/01/01	1.499,67	004	000000	0	2022/07/01	040	
054		CONDOMINIO 02 - CO - CONSTRUÇÃO CENTRO COMERCIAL CASIAS			2022/07/01	39	1.100.145,74	0025/02	32	001	2024/01/01	1.499,67	004	000000	0	2022/07/01	040	
054		CONDOMINIO 02 - CO - CONSTRUÇÃO CENTRO COMERCIAL CASIAS			2022/07/01	39	1.100.145,74	0025/02	33	001	2024/01/01	1.499,67	004	000000	0	2022/07/01	040	
054		CONDOMINIO 02 - CO - CONSTRUÇÃO CENTRO COMERCIAL CASIAS			2022/07/01	39	1.100.145,74	0025/02	34	001	2024/01/01	1.499,67	004	000000	0	2022/07/01	040	
054		CONDOMINIO 02 - CO - CONSTRUÇÃO CENTRO COMERCIAL CASIAS			2022/07/01	39	1.100.145,74	0025/02	35	001	2024/01/01	1.499,67	004	000000	0	2022/07/01	040	
054		CONDOMINIO 02 - CO - CONSTRUÇÃO CENTRO COMERCIAL CASIAS			2022/07/01	39	1.100.145,74	0025/02	36	001	2024/01/01	1.499,67	004	000000	0	2022/07/01	040	
054		CONDOMINIO 02 - CO - CONSTRUÇÃO CENTRO COMERCIAL CASIAS			2022/07/01	39	1.100.145,74	0025/02	37	001	2024/01/01	1.499,67	004	000000	0	2022/07/01	040	
054		CONDOMINIO 02 - CO - CONSTRUÇÃO CENTRO COMERCIAL CASIAS			2022/07/01	39	1.100.145,74	0025/02	38	001	2024/01/01	1.499,67	004	000000	0	2022/07/01	040	
054		CONDOMINIO 02 - CO - CONSTRUÇÃO CENTRO COMERCIAL CASIAS			2022/07/01	39	1.100.145,74	0025/02	39	001	2024/01/01	1.499,67	004	000000	0	2022/07/01	040	
054		CONDOMINIO 02 - CO - CONSTRUÇÃO CENTRO COMERCIAL CASIAS			2022/07/01	39	1.100.145,74	0025/02	40	001	2024/01/01	1.499,67	004	000000	0	2022/07/01	040	
054		CONDOMINIO 02 - CO - CONSTRUÇÃO CENTRO COMERCIAL CASIAS			2022/07/01	39	1.100.145,74	0025/02	41	001	2024/01/01	1.499,67	004	000000	0	2022/07/01	040	
054		CONDOMINIO 02 - CO - CONSTRUÇÃO CENTRO COMERCIAL CASIAS			2022/07/01	39	1.100.145,74	0025/02	42	001	2024/01/01	1.499,67	004	000000	0	2022/07/01	040	
054		CONDOMINIO 02 - CO - CONSTRUÇÃO CENTRO COMERCIAL CASIAS			2022/07/01	39	1.100.145,74	0025/02	43	001	2024/01/01	1.499,67	004	000000	0	2022/07/01	040	
054		CONDOMINIO 02 - CO - CONSTRUÇÃO CENTRO COMERCIAL CASIAS			2022/07/01	39	1.100.145,74	0025/02	44	001	2024/01/01	1.499,67	004	000000	0	2022/07/01	040	
054		CONDOMINIO 02 - CO - CONSTRUÇÃO CENTRO COMERCIAL CASIAS			2022/07/01	39	1.100.145,74	0025/02	45	001	2024/01/01	1.499,67	004	000000	0	2022/07/01	040	
054		CONDOMINIO 02 - CO - CONSTRUÇÃO CENTRO COMERCIAL CASIAS			2022/07/01	39	1.100.145,74	0025/02	46	001	2024/01/01	1.499,67	004	000000	0	2022/07/01	040	
054		CONDOMINIO 02 - CO - CONSTRUÇÃO CENTRO COMERCIAL CASIAS			2022/07/01	39	1.100.145,74	0025/02	47	001	2024/01/01	1.499,67	004	000000	0	2022/07/01	040	
054		CONDOMINIO 02 - CO - CONSTRUÇÃO CENTRO COMERCIAL CASIAS			2022/07/01	39	1.100.145,74	0025/02	48	001	2024/01/01	1.499,67	004	000000	0	2022/07/01	040	
054		CONDOMINIO 02 - CO - CONSTRUÇÃO CENTRO COMERCIAL CASIAS			2022/07/01	39	1.100.145,74	0025/02	49	001	2024/01/01	1.499,67	004	000000	0	2022/07/01	040	
054		CONDOMINIO 02 - CO - CONSTRUÇÃO CENTRO COMERCIAL CASIAS			2022/07/01	39	1.100.145,74	0025/02	50	001	2024/01/01	1.499,67	004	000000	0	2022/07/01	040	
											Total ... 50.000,00,0							

Vilva Cos Lda



CÂMARA MUNICIPAL DE VILA DO CONDE

## Contratos com Compromissos para Anos Seguintes

Unidade: Euros

M  
 [Handwritten signatures and initials]

VCD	N.º	Designação	Estado	Data Estado	Data Início Contrato	Período	Valor do Contrato	ESG's COMPLEMENTAR	Previsão Compromisso			Classificação Orçamental			Registo classe 0		
									in	acc	ora	Valor	Org	Sec	Plano	Data	N.º Inscr.
3151	CGSEP	EXPANSÃO M2 - CGS - RECONSTRUÇÃO E AMPLIAÇÃO DO BARRIO DO FAZEL	36	2022/05/01	2025/11	1.000.145,04	2025/11	26	2015	2015/01/02	52.581,50	0044	100633	0	2025/01/06	5183	
3151	CGSEP	EXPANSÃO M2 - CGS - RECONSTRUÇÃO E AMPLIAÇÃO DO BARRIO DO FAZEL	36	2022/05/01	2025/11	1.000.145,04	2025/11	27	2016	2016/01/02	1.771,80	0044	03010302	0	2025/01/06	5184	
3151	CGSEP	EXPANSÃO M2 - CGS - RECONSTRUÇÃO E AMPLIAÇÃO DO BARRIO DO FAZEL	36	2022/05/01	2025/11	1.000.145,04	2025/11	28	2016	2016/01/02	52.581,50	0044	100633	0	2025/01/06	5185	
3151	CGSEP	EXPANSÃO M2 - CGS - RECONSTRUÇÃO E AMPLIAÇÃO DO BARRIO DO FAZEL	36	2022/05/01	2025/11	1.000.145,04	2025/11	29	2017	2017/01/02	1.471,73	0044	03010302	0	2025/01/06	5186	
3151	CGSEP	EXPANSÃO M2 - CGS - RECONSTRUÇÃO E AMPLIAÇÃO DO BARRIO DO FAZEL	36	2022/05/01	2025/11	1.000.145,04	2025/11	30	2017	2017/01/02	53.167,03	0044	100633	0	2025/01/06	5187	
3151	CGSEP	EXPANSÃO M2 - CGS - RECONSTRUÇÃO E AMPLIAÇÃO DO BARRIO DO FAZEL	36	2022/05/01	2025/11	1.000.145,04	2025/11	31	2018	2018/01/02	1.167,86	0044	03010302	0	2025/01/06	5188	
3151	CGSEP	EXPANSÃO M2 - CGS - RECONSTRUÇÃO E AMPLIAÇÃO DO BARRIO DO FAZEL	36	2022/05/01	2025/11	1.000.145,04	2025/11	32	2018	2018/01/02	53.170,57	0044	100633	0	2025/01/06	5189	
3151	CGSEP	EXPANSÃO M2 - CGS - RECONSTRUÇÃO E AMPLIAÇÃO DO BARRIO DO FAZEL	36	2022/05/01	2025/11	1.000.145,04	2025/11	33	2019	2019/01/02	672,23	0101	03010302	0	2025/01/06	5190	
3151	CGSEP	EXPANSÃO M2 - CGS - RECONSTRUÇÃO E AMPLIAÇÃO DO BARRIO DO FAZEL	36	2022/05/01	2025/11	1.000.145,04	2025/11	34	2019	2019/01/02	53.776,60	0104	100633	0	2025/01/06	5191	
3151	CGSEP	EXPANSÃO M2 - CGS - RECONSTRUÇÃO E AMPLIAÇÃO DO BARRIO DO FAZEL	36	2022/05/01	2025/11	1.000.145,04	2025/11	35	2019	2019/01/02	670,76	0104	03010302	0	2025/01/06	5192	
3151	CGSEP	EXPANSÃO M2 - CGS - RECONSTRUÇÃO E AMPLIAÇÃO DO BARRIO DO FAZEL	36	2022/05/01	2025/11	1.000.145,04	2025/11	36	2019	2019/01/02	121.113,22	0104	100633	0	2025/01/06	5193	
3134	AME	CONTRATO INTERMUNICIPAL DE DELEGACÃO DE COMPETÊNCIAS NO ÂMBITO DA GESTÃO DAS TRANSPORTES, ENTRE A AME - ÁREA METROPOLITANA DO PORTO, E OS MUNICÍPIOS INTEGRANTES DA AME, NOS TERMOS DA ALÍNEA G	3154	2022/04/01	2025/11	2.542.720,00	2024/16-2025/11	1	2016	2016/01/02	307.841,13	02	2013 A 3	0	2025/01/06	5194	
3134	AME	CONTRATO INTERMUNICIPAL DE DELEGACÃO DE COMPETÊNCIAS NO ÂMBITO DA GESTÃO DAS TRANSPORTES, ENTRE A AME - ÁREA METROPOLITANA DO PORTO, E OS MUNICÍPIOS INTEGRANTES DA AME, NOS TERMOS DA ALÍNEA G	3154	2022/04/01	2025/11	2.542.720,00	2024/16-2025/11	19	2016	2016/01/02	-317.841,13	02	2013 A 3	0	2025/01/06	5195	
3134	AME	CONTRATO INTERMUNICIPAL DE DELEGACÃO DE COMPETÊNCIAS NO ÂMBITO DA GESTÃO DAS TRANSPORTES, ENTRE A AME - ÁREA METROPOLITANA DO PORTO, E OS MUNICÍPIOS INTEGRANTES DA AME, NOS TERMOS DA ALÍNEA G	3154	2022/04/01	2025/11	2.542.720,00	2024/16-2025/11	5	2017	2017/01/02	317.841,13	02	2013 A 3	0	2025/01/06	5196	
3134	AME	CONTRATO INTERMUNICIPAL DE DELEGACÃO DE COMPETÊNCIAS NO ÂMBITO DA GESTÃO DAS TRANSPORTES, ENTRE A AME - ÁREA METROPOLITANA DO PORTO, E OS MUNICÍPIOS INTEGRANTES DA AME, NOS TERMOS DA ALÍNEA G	3154	2022/04/01	2025/11	2.542.720,00	2024/16-2025/11	11	2017	2017/01/02	-317.841,13	02	2013 A 3	0	2025/01/06	5197	
Total ...											50.516.106,72						

V. L. W. Cos L W d

CÂMARA MUNICIPAL DE VILA DO CONDE

Handwritten signatures and initials: "m", "P", "Fundos", "A", "B", "C", "D", "E", "F", "G", "H", "I", "J", "K", "L", "M", "N", "O", "P", "Q", "R", "S", "T", "U", "V", "W", "X", "Y", "Z", "AA", "AB", "AC", "AD", "AE", "AF", "AG", "AH", "AI", "AJ", "AK", "AL", "AM", "AN", "AO", "AP", "AQ", "AR", "AS", "AT", "AU", "AV", "AW", "AX", "AY", "AZ", "BA", "BB", "BC", "BD", "BE", "BF", "BG", "BH", "BI", "BJ", "BK", "BL", "BM", "BN", "BO", "BP", "BQ", "BR", "BS", "BT", "BU", "BV", "BW", "BX", "BY", "BZ", "CA", "CB", "CC", "CD", "CE", "CF", "CG", "CH", "CI", "CJ", "CK", "CL", "CM", "CN", "CO", "CP", "CQ", "CR", "CS", "CT", "CU", "CV", "CW", "CX", "CY", "CZ", "DA", "DB", "DC", "DD", "DE", "DF", "DG", "DH", "DI", "DJ", "DK", "DL", "DM", "DN", "DO", "DP", "DQ", "DR", "DS", "DT", "DU", "DV", "DW", "DX", "DY", "DZ", "EA", "EB", "EC", "ED", "EE", "EF", "EG", "EH", "EI", "EJ", "EK", "EL", "EM", "EN", "EO", "EP", "EQ", "ER", "ES", "ET", "EU", "EV", "EW", "EX", "EY", "EZ", "FA", "FB", "FC", "FD", "FE", "FF", "FG", "FH", "FI", "FJ", "FK", "FL", "FM", "FN", "FO", "FP", "FQ", "FR", "FS", "FT", "FU", "FV", "FW", "FX", "FY", "FZ", "GA", "GB", "GC", "GD", "GE", "GF", "GG", "GH", "GI", "GJ", "GK", "GL", "GM", "GN", "GO", "GP", "GQ", "GR", "GS", "GT", "GU", "GV", "GW", "GX", "GY", "GZ", "HA", "HB", "HC", "HD", "HE", "HF", "HG", "HH", "HI", "HJ", "HK", "HL", "HM", "HN", "HO", "HP", "HQ", "HR", "HS", "HT", "HU", "HV", "HW", "HX", "HY", "HZ", "IA", "IB", "IC", "ID", "IE", "IF", "IG", "IH", "II", "IJ", "IK", "IL", "IM", "IN", "IO", "IP", "IQ", "IR", "IS", "IT", "IU", "IV", "IW", "IX", "IY", "IZ", "JA", "JB", "JC", "JD", "JE", "JF", "JG", "JH", "JI", "JJ", "JK", "JL", "JM", "JN", "JO", "JP", "JQ", "JR", "JS", "JT", "JU", "JV", "JW", "JX", "JY", "JZ", "KA", "KB", "KC", "KD", "KE", "KF", "KG", "KH", "KI", "KJ", "KK", "KL", "KM", "KN", "KO", "KP", "KQ", "KR", "KS", "KT", "KU", "KV", "KW", "KX", "KY", "KZ", "LA", "LB", "LC", "LD", "LE", "LF", "LG", "LH", "LI", "LJ", "LK", "LL", "LM", "LN", "LO", "LP", "LQ", "LR", "LS", "LT", "LU", "LV", "LW", "LX", "LY", "LZ", "MA", "MB", "MC", "MD", "ME", "MF", "MG", "MH", "MI", "MJ", "MK", "ML", "MN", "MO", "MP", "MQ", "MR", "MS", "MT", "MU", "MV", "MW", "MX", "MY", "MZ", "NA", "NB", "NC", "ND", "NE", "NF", "NG", "NH", "NI", "NJ", "NK", "NL", "NM", "NO", "NP", "NQ", "NR", "NS", "NT", "NU", "NV", "NW", "NX", "NY", "NZ", "OA", "OB", "OC", "OD", "OE", "OF", "OG", "OH", "OI", "OJ", "OK", "OL", "OM", "ON", "OO", "OP", "OQ", "OR", "OS", "OT", "OU", "OV", "OW", "OX", "OY", "OZ", "PA", "PB", "PC", "PD", "PE", "PF", "PG", "PH", "PI", "PJ", "PK", "PL", "PM", "PN", "PO", "PP", "PQ", "PR", "PS", "PT", "PU", "PV", "PW", "PX", "PY", "PZ", "QA", "QB", "QC", "QD", "QE", "QF", "QG", "QH", "QI", "QJ", "QK", "QL", "QM", "QN", "QO", "QP", "QQ", "QR", "QS", "QT", "QU", "QV", "QW", "QX", "QY", "QZ", "RA", "RB", "RC", "RD", "RE", "RF", "RG", "RH", "RI", "RJ", "RK", "RL", "RM", "RN", "RO", "RP", "RQ", "RR", "RS", "RT", "RU", "RV", "RW", "RX", "RY", "RZ", "SA", "SB", "SC", "SD", "SE", "SF", "SG", "SH", "SI", "SJ", "SK", "SL", "SM", "SN", "SO", "SP", "SQ", "SR", "SS", "ST", "SU", "SV", "SW", "SX", "SY", "SZ", "TA", "TB", "TC", "TD", "TE", "TF", "TG", "TH", "TI", "TJ", "TK", "TL", "TM", "TN", "TO", "TP", "TQ", "TR", "TS", "TT", "TU", "TV", "TW", "TX", "TY", "TZ", "UA", "UB", "UC", "UD", "UE", "UF", "UG", "UH", "UI", "UJ", "UK", "UL", "UM", "UN", "UO", "UP", "UQ", "UR", "US", "UT", "UU", "UV", "UW", "UX", "UY", "UZ", "VA", "VB", "VC", "VD", "VE", "VF", "VG", "VH", "VI", "VJ", "VK", "VL", "VM", "VN", "VO", "VP", "VQ", "VR", "VS", "VT", "VU", "VV", "VW", "VX", "VY", "VZ", "WA", "WB", "WC", "WD", "WE", "WF", "WG", "WH", "WI", "WJ", "WK", "WL", "WM", "WN", "WO", "WP", "WQ", "WR", "WS", "WT", "WU", "WV", "WW", "WX", "WY", "WZ", "XA", "XB", "XC", "XD", "XE", "XF", "XG", "XH", "XI", "XJ", "XK", "XL", "XM", "XN", "XO", "XP", "XQ", "XR", "XS", "XT", "XU", "XV", "XW", "XX", "XY", "XZ", "YA", "YB", "YC", "YD", "YE", "YF", "YG", "YH", "YI", "YJ", "YK", "YL", "YM", "YN", "YO", "YP", "YQ", "YR", "YS", "YT", "YU", "YV", "YW", "YX", "YZ", "ZA", "ZB", "ZC", "ZD", "ZE", "ZF", "ZG", "ZH", "ZI", "ZJ", "ZK", "ZL", "ZM", "ZN", "ZO", "ZP", "ZQ", "ZR", "ZS", "ZT", "ZU", "ZV", "ZW", "ZX", "ZY", "ZZ".

## Contratos com Compromissos para Anos Seguintes

Unidade: Euros

N.º	N.º	Designação	Estado	Data Estado	Data Inicio Contrato	Term.	Valor do Contrato	232's COMPROVEITOS	Período Compromisso			Classificação Orçamental			Registo classe 0					
									de	até	Data	Valor	Org.	Exo	Plano	Data	N.º Insc.			
3'24	AMF	CONTRATO INTERMUNICIPAL DE CELEGAÇÃO DE COMPETÊNCIAS NO ÂMBITO DA AUTORIDADE DOS TRANSPORTES, ENTRE A AMF - ÁREA METROPOLITANA DO PORTO, E OS MUNICÍPIOS INTEGRANTES DA AMF, NOS TERMOS DA ALÍNEA G			2022/10/11	3454	2.542.725,00	2024/15-2025/12	1	2025	2026/01/02	217.844,10	01	010110	0	2023	A	3	2025/03/06	5363
3'24	AMF	CONTRATO INTERMUNICIPAL DE CELEGAÇÃO DE COMPETÊNCIAS NO ÂMBITO DA AUTORIDADE DOS TRANSPORTES, ENTRE A AMF - ÁREA METROPOLITANA DO PORTO, E OS MUNICÍPIOS INTEGRANTES DA AMF, NOS TERMOS DA ALÍNEA G			2022/10/11	3454	2.542.725,00	2024/15-2025/12	12	2026	2026/01/02	-217.844,10	01	010110	0	2023	A	3	2025/03/06	5363
3'24	AMF	CONTRATO INTERMUNICIPAL DE CELEGAÇÃO DE COMPETÊNCIAS NO ÂMBITO DA AUTORIDADE DOS TRANSPORTES, ENTRE A AMF - ÁREA METROPOLITANA DO PORTO, E OS MUNICÍPIOS INTEGRANTES DA AMF, NOS TERMOS DA ALÍNEA G			2022/10/11	3454	2.542.725,00	2024/15-2025/12	1	2025	2026/01/02	317.844,75	01	010110	0	2023	A	3	2025/04/06	5361
3'24	AMF	CONTRATO INTERMUNICIPAL DE CELEGAÇÃO DE COMPETÊNCIAS NO ÂMBITO DA AUTORIDADE DOS TRANSPORTES, ENTRE A AMF - ÁREA METROPOLITANA DO PORTO, E OS MUNICÍPIOS INTEGRANTES DA AMF, NOS TERMOS DA ALÍNEA G			2022/10/11	3454	2.542.725,00	2024/15-2025/12	11	2026	2026/01/02	-317.844,75	01	010110	0	2023	A	3	2025/03/06	5363
3'24	AMF	CONTRATO INTERMUNICIPAL DE CELEGAÇÃO DE COMPETÊNCIAS NO ÂMBITO DA AUTORIDADE DOS TRANSPORTES, ENTRE A AMF - ÁREA METROPOLITANA DO PORTO, E OS MUNICÍPIOS INTEGRANTES DA AMF, NOS TERMOS DA ALÍNEA G			2022/10/11	3454	2.542.725,00	2024/15-2025/12	8	2020	2020/01/02	317.844,75	02	010110	0	2023	A	3	2025/04/06	5361
3'24	AMF	CONTRATO INTERMUNICIPAL DE CELEGAÇÃO DE COMPETÊNCIAS NO ÂMBITO DA AUTORIDADE DOS TRANSPORTES, ENTRE A AMF - ÁREA METROPOLITANA DO PORTO, E OS MUNICÍPIOS INTEGRANTES DA AMF, NOS TERMOS DA ALÍNEA G			2022/10/11	3454	2.542.725,00	2024/15-2025/12	14	2020	2020/01/02	-317.844,75	02	010110	0	2023	A	3	2025/03/06	5363
3'24	AMF	CONTRATO INTERMUNICIPAL DE CELEGAÇÃO DE COMPETÊNCIAS NO ÂMBITO DA AUTORIDADE DOS TRANSPORTES, ENTRE A AMF - ÁREA METROPOLITANA DO PORTO, E OS MUNICÍPIOS INTEGRANTES DA AMF, NOS TERMOS DA ALÍNEA G			2022/10/11	3454	2.542.725,00	2024/15-2025/12	5	2021	2021/01/02	167.844,74	02	010110	0	2023	A	3	2025/04/06	5361
3'24	AMF	CONTRATO INTERMUNICIPAL DE CELEGAÇÃO DE COMPETÊNCIAS NO ÂMBITO DA AUTORIDADE DOS TRANSPORTES, ENTRE A AMF - ÁREA METROPOLITANA DO PORTO, E OS MUNICÍPIOS INTEGRANTES DA AMF, NOS TERMOS DA ALÍNEA G			2022/10/11	3454	2.542.725,00	2024/15-2025/12	15	2021	2021/01/02	-167.844,74	02	010110	0	2023	A	3	2025/03/06	5363
3'24	VIREZEN	CONSTITUIÇÃO DO EXERCÍCIO PARA A SUIÇÃO DA PRT DE VILA DO CONDE			2023/05/23	9'26	3.532.317,31	2023/17-20-2024/5/18/2	1	2026	2026/01/02	613.329,84	01	0'010301	0	2024	L	1	2025/01/21	1559
Total ...											53.595.105,71									

Vilva Cos L W e L

CÂMARA MUNICIPAL DE VILA DO CONDE

M. G. P. N. J. P. M. J. P.

## Contratos com Compromissos para Anos Seguintes

Unidade: Euros

N.º	V.º	Designação	Orçamento	Data Orçamento	Data Orçamento	Terc.	Valor do Orçamento	S.º's COMPROMISSOS	Previsão Compromisso			Classificação Orçamental			Registo classif			
									Le.	Art.	Data	Valor	Org.	Ext.	Fundo	Data	N.º Classif.	
4673		PRELIMINAR CONSTRUÇÃO DO EDIFÍCIO PARA A 2.ª FASE DO DESEJO DA SEP DE VILA DO CONDE	2020/05/01	4788	3.159.517,10	2020/11/01-202 2	2020/11/01-202 2	2026	2026/01/02	-603.129,89	02	07010011	0	4000	1	2025/12/31	12823	
4673		PRELIMINAR CONSTRUÇÃO DO EDIFÍCIO PARA A 2.ª FASE DO DESEJO DA SEP DE VILA DO CONDE	2020/05/01	4788	3.159.517,10	2020/11/01-202 3	2020/11/01-202 3	2026	2026/01/02	603.129,89	02	07010011	0	4000	1	2025/12/31	68316	
4574		INST. (LICENCIAMENTO) NECESSARIAMENTE INTERPRETE BARRIERS 10/24/2016	2020/04/01	10226	169.493,36	2020/11/01	2020/11/01	3	2026	2026/01/02	169.493,36	02	0701001	0	2003	1	2025/12/31	10449
4414		CONTRATO CONSTRUÇÃO DO CENTRO DE SAÚDE 10 DAS CUNHAS-VILA DO CONDE	2020/04/01	4134	2.638.049,81	2020/11/01-202 2	2020/11/01-202 2	2026	2026/01/02	271.892,81	02	07010011	0	2002	1	2025/12/31	8665	
4414		CONTRATO CONSTRUÇÃO DO CENTRO DE SAÚDE 10 DAS CUNHAS-VILA DO CONDE	2020/04/01	4134	2.638.049,81	2020/11/01-202 3	2020/11/01-202 3	2026	2026/01/02	-271.892,81	02	07010011	0	2002	1	2025/12/31	52079	
4412		RECONSTR. FORTALECIMENTO DE UMA REDE DE LOCAÇÕES BARRAS, COMUNICAÇÃO DE VAG FLEET E MÓVEL E ACESSO INTERNET	2020/04/01	4136	169.493,36	2020/11/01-202 2	2020/11/01-202 2	2026	2026/01/02	56.348,30	02	0701001	0			2025/12/31	10466	
4412		RECONSTR. FORTALECIMENTO DE UMA REDE DE LOCAÇÕES BARRAS, COMUNICAÇÃO DE VAG FLEET E MÓVEL E ACESSO INTERNET	2020/04/01	4136	169.493,36	2020/11/01-202 3	2020/11/01-202 3	2026	2026/01/02	-56.348,30	02	0701001	0			2025/12/31	67319	
4412		RECONSTR. FORTALECIMENTO DE UMA REDE DE LOCAÇÕES BARRAS, COMUNICAÇÃO DE VAG FLEET E MÓVEL E ACESSO INTERNET	2020/04/01	4136	169.493,36	2020/11/01-202 4	2020/11/01-202 4	2026	2026/01/02	15.069,00	02	0701001	0			2025/12/31	67330	
4412		RECONSTR. FORTALECIMENTO DE UMA REDE DE LOCAÇÕES BARRAS, COMUNICAÇÃO DE VAG FLEET E MÓVEL E ACESSO INTERNET	2020/04/01	4136	169.493,36	2020/11/01-202 2	2020/11/01-202 2	2027	2027/01/03	14.110,09	02	0701001	0			2025/12/31	10465	
4412		RECONSTR. FORTALECIMENTO DE UMA REDE DE LOCAÇÕES BARRAS, COMUNICAÇÃO DE VAG FLEET E MÓVEL E ACESSO INTERNET	2020/04/01	4136	169.493,36	2020/11/01-202 5	2020/11/01-202 5	2027	2027/01/03	-14.110,09	02	0701001	0			2025/12/31	67334	
4477	Emprego	AGENCIAMENTO DE SERVIÇOS DE PÓSICO DE AGENCIA OPERACIONAL PLANTAS DE BARRAGEM ONLINE (FEEL) E BARRAGEM MONTAGEM ZEM	2020/04/01	4534	7.149,40	2020/11/01-202 2	2020/11/01-202 2	2026	2026/01/02	1.474,40	02	0701001	0			2025/12/31	16224	
4618		CLASSES REQUALIFICAÇÃO DA ESCOLA ES e FÉTEL 2/3 A BARRAGEM EM MULTIFUNÇÃO DA N.º 18	2020/07/01	1378	5.241.495,89	2020/11/01-202 1	2020/11/01-202 1	2026	2026/01/02	843.495,89	02	07010015	0	2003	1	2025/12/31	6573	
4618		CLASSES REQUALIFICAÇÃO DA ESCOLA ES e FÉTEL 2/3 A BARRAGEM EM MULTIFUNÇÃO DA N.º 18	2020/07/01	1378	5.241.495,89	2020/11/01-202 2	2020/11/01-202 2	2026	2026/01/02	-843.495,89	02	07010015	0	2003	1	2025/12/31	6581	
4618		CLASSES REQUALIFICAÇÃO DA ESCOLA ES e FÉTEL 2/3 A BARRAGEM EM MULTIFUNÇÃO DA N.º 18	2020/07/01	1378	5.241.495,89	2020/11/01-202 3	2020/11/01-202 3	2026	2026/01/02	843.495,89	02	07010015	0	2003	1	2025/12/31	6583	
4618		CLASSES REQUALIFICAÇÃO DA ESCOLA ES e FÉTEL 2/3 A BARRAGEM EM MULTIFUNÇÃO DA N.º 18	2020/07/01	1378	5.241.495,89	2020/11/01-202 4	2020/11/01-202 4	2026	2026/01/02	843.495,89	02	07010015	0	2003	1	2025/12/31	6584	
4618		CLASSES REQUALIFICAÇÃO DA ESCOLA ES e FÉTEL 2/3 A BARRAGEM EM MULTIFUNÇÃO DA N.º 18	2020/07/01	1378	5.241.495,89	2020/11/01-202 5	2020/11/01-202 5	2026	2026/01/02	-843.495,89	02	07010015	0	2003	1	2025/12/31	6585	
4618		CLASSES REQUALIFICAÇÃO DA ESCOLA ES e FÉTEL 2/3 A BARRAGEM EM MULTIFUNÇÃO DA N.º 18	2020/07/01	1378	5.241.495,89	2020/11/01-202 6	2020/11/01-202 6	2026	2026/01/02	843.495,89	02	07010015	0	2003	1	2025/12/31	6586	
4618		CLASSES REQUALIFICAÇÃO DA ESCOLA ES e FÉTEL 2/3 A BARRAGEM EM MULTIFUNÇÃO DA N.º 18	2020/07/01	1378	5.241.495,89	2020/11/01-202 7	2020/11/01-202 7	2026	2026/01/02	-843.495,89	02	07010015	0	2003	1	2025/12/31	6587	
4618		CLASSES REQUALIFICAÇÃO DA ESCOLA ES e FÉTEL 2/3 A BARRAGEM EM MULTIFUNÇÃO DA N.º 18	2020/07/01	1378	5.241.495,89	2020/11/01-202 8	2020/11/01-202 8	2026	2026/01/02	843.495,89	02	07010015	0	2003	1	2025/12/31	6588	
4618		CLASSES REQUALIFICAÇÃO DA ESCOLA ES e FÉTEL 2/3 A BARRAGEM EM MULTIFUNÇÃO DA N.º 18	2020/07/01	1378	5.241.495,89	2020/11/01-202 9	2020/11/01-202 9	2026	2026/01/02	-843.495,89	02	07010015	0	2003	1	2025/12/31	6589	
4618		CLASSES REQUALIFICAÇÃO DA ESCOLA ES e FÉTEL 2/3 A BARRAGEM EM MULTIFUNÇÃO DA N.º 18	2020/07/01	1378	5.241.495,89	2020/11/01-202 9	2020/11/01-202 9	2026	2026/01/02	567.000,00	02	07010015	0	2003	1	2025/12/31	6875	
									Total	51.398.105,72								



Vilva CosL



CÂMARA MUNICIPAL DE VILA DO CONDE

Handwritten signatures and initials: AP, EL, HOP, m, and another signature.

## Contratos com Compromissos para Anos Seguintes

Unidade Euros

N.º	U.º	Designação	Estado	Data Estado	Data Início Contrato	Term. do Contrato	Valor do Contrato	SIC's COMPLEMENTARES	Prazo Compromisso			Classificação Orçamental			Registo classe 6				
									Lo	Res	Data	Valor	Org	Res	Plano	Data	N.º Inscr.		
436		SUSCINTE			2024/08/12	2024	1.823.565,29	2024/2024-2025/24	5	202	202	202/01/01	-150.000,00	01021001	0	2024	1	2025/07/03	41311
438		CLASS ASSISTÊNCIA TÉCNICA E CENA DE CONFERÊNCIA OBRAS PARA O EDIFÍCIO PARA A 2ª ETAPA DA 1ª FASE VILA DO CONDE			2024/08/12	2025	29.939,21	2024/2025-2025/24	2	2105	2025	2025/01/01	1.155,00	000214	0			2025/01/21	9915
437		CON Aquisição de serviços de impressão, cópia e digitalização, em regime de outsourcing			2024/08/21	2025	211.745,70	2024/2025-2025/24	2	2025	2025	2025/01/01	2.514,00	000210	0			2025/08/05	12334
437		CON Aquisição de serviços de impressão, cópia e digitalização, em regime de outsourcing			2024/08/21	2025	211.745,70	2024/2025-2025/24	3	202	202	202/01/01	65.565,20	000210	0			2025/08/05	12333
439		PROPOSTA Aquisição de serviços para a assessoria técnica, fiscalização, estudo de quantidade, controle ambiental e coordenação de segurança e saúde para a execução de obras de construção da Unidade de Saúde das Calinas			2024/08/12	2025	173.550,00	2024/2025-2025/24	2	2025	2025	2025/01/01	35.000,00	000214	0			2025/01/01	01467
481		SISTEM Contratação de empresa de serviços e software de pesquisa, localização e análise de rotas			2024/09/04	2025	25.545,20	2024/2025-2025/24	1	2025	2025	2025/01/01	5.000,00	000220	0			2025/02/04	10255
484		OPERA Realização de 31 fogos no desenvolvimento de Macieira da Maia			2024/09/15	2025	1.489.551,24	2024/2025-2025/24	1	2025	2025	2025/01/01	235.840,00	07010001	0	2023	1	2025/01/01	9404
485		OPERA Realização de 17 fogos no desenvolvimento de Macieira da Maia			2024/09/15	2025	740.507,49	2024/2025-2025/24	2	2025	2025	2025/01/01	123.465,50	07010001	0	2023	1	2025/01/01	26541
486		OPERA Realização de 15 fogos no desenvolvimento da freguesia			2024/09/25	2025	653.310,00	2024/2025-2025/24	2	2025	2025	2025/01/01	114.420,00	07010001	0	2023	1	2025/02/01	1344
486		OPERA Realização de 15 fogos no desenvolvimento da freguesia			2024/09/25	2025	653.310,00	2024/2025-2025/24	3	2025	2025	2025/01/01	-24.735,71	07010001	0	2023	1	2025/01/22	40044
486		OPERA Realização de 15 fogos no desenvolvimento da freguesia			2024/09/25	2025	653.310,00	2024/2025-2025/24	4	2025	2025	2025/01/01	-18.545,42	07010001	0	2023	1	2025/01/01	64310
486		OPERA Realização de 15 fogos no desenvolvimento da freguesia			2024/09/25	2025	653.310,00	2024/2025-2025/24	2	2025	2025	2025/01/01	35.735,15	020223	0			2025/01/25	16201
486		OPERA Assessoria técnica, fiscalização, gestão da qualidade, controle ambiental e coordenação de segurança e saúde para a execução de "REQUALIFICAÇÃO DA ESCOLA 23/1 - A RIBEIRAS, EM MACIEIRA DA MAIA			2024/12/04	2025	147.310,15	2024/2025-2025/24	2	2025	2025	2025/01/01	35.735,15	020223	0			2025/01/25	16201
565		FILIPENSE Apoio de serviços - Pedas e Abices de Arcozelo de Arraio e em Centros Escolares de Vila do Conde			2025/01/26	2025	12.471,50	2025/2025	2	2025	2025	2025/01/01	62.325,00	000201	0			2025/02/25	16204
565		FILIPENSE Apoio de serviços - Pedas e Abices de Arcozelo de Arraio e em Centros Escolares de Vila do Conde			2025/01/26	2025	12.471,50	2025/2025	3	2025	2025	2025/01/01	-12.360,00	000201	0			2025/02/25	16204
593		MEDICINA Prestação de Serviços de Medicina e Saúde no Trabalho, destinada aos trabalhadores do Município de Vila do Conde			2025/01/20	2025	37.400,00	2025/2025	1	2025	2025	2025/01/01	1.245,00	000203	0			2025/02/24	15495
595		ALICER Realização de obras de melhoria de instalações escolares			2025/01/24	2025	215.500,00	2025/2025	1	2025	2025	2025/01/01	63.550,00	000201	0	2024	1	2025/02/24	15495
Total ...												59.585.100,70							

Vilva Cos L W a P. A. J. C.

CÂMARA MUNICIPAL DE VILA DO CONDE

A. P. J. C.

Amador P.

## Contratos com Compromissos para Anos Seguintes

Unidade: Euros

MCD	N.º	Designação	Estado	Data Estado Contrato	Data Início Contrato	Valor do Contrato	Term. COMPLETADAS	50%	Previsão Compromisso		Classificação Orçamental			Registo classe 0					
									Lo	Ano	Data	Valor	Org	Sec	Plano	Data	N.º Desc.		
5101	VILVA	Instalações Provisórias			2025/02/24	59187		215.592,24	2025/01/01	1	2025	2025/01/01/02	2.114,00	02	010305	0	2024 E 110	2025/02/24	15115
5102	NOVA	Requalificação do GRU/17 Medulas			2025/02/25	123		8.321,75	2025/01/01	1	2025	2025/01/01	1.416,66	02	020219	0		2025/02/25	15117
5103	TRAFUGA	Adquisição de Serviços de Manutenção de Elevadores			2025/02/26	15951		49.175,49	2025/01/01	1	2025	2025/01/01	26.752,50	02	020214	0		2025/02/26	15120
5104	TRAFUGA	PLANO DE MANUTENÇÃO PRELIMINAR SUSTENTÁVEL DE VILA DO CONDE			2025/03/01	15923		1.892,99	2025/01/01	1	2025	2025/01/01	232,01	0202	040302	0	2024 A 21	2025/03/01	15121
5105	JULIÃO12	2ª EDIÇÃO DO PROGRAMA MUNICIPAL DE APOIO SOCIAL AO APOIAMENTO - SERVIÇO			13/02/2025														
5106	MARIA	2ª EDIÇÃO DO PROGRAMA MUNICIPAL DE APOIO SOCIAL AO APOIAMENTO - SERVIÇO			13/02/2025														
5107	CEG	2ª EDIÇÃO DO PROGRAMA MUNICIPAL DE APOIO SOCIAL AO APOIAMENTO - SERVIÇO			13/02/2025														
5108	POSA	2ª EDIÇÃO DO PROGRAMA MUNICIPAL DE APOIO SOCIAL AO APOIAMENTO - SERVIÇO			13/02/2025														
5109	STASMA	2ª EDIÇÃO DO PROGRAMA MUNICIPAL DE APOIO SOCIAL AO APOIAMENTO - SERVIÇO			13/02/2025														
5110	STASMA	2ª EDIÇÃO DO PROGRAMA MUNICIPAL DE APOIO SOCIAL AO APOIAMENTO - SERVIÇO			13/02/2025														
5111	TEREZA	2ª EDIÇÃO DO PROGRAMA MUNICIPAL DE APOIO SOCIAL AO APOIAMENTO - SERVIÇO			13/02/2025														
5112	JOSE	2ª EDIÇÃO DO PROGRAMA MUNICIPAL DE APOIO SOCIAL AO APOIAMENTO - SERVIÇO			13/02/2025														
5113	STASMA	2ª EDIÇÃO DO PROGRAMA MUNICIPAL DE APOIO SOCIAL AO APOIAMENTO - SERVIÇO			13/02/2025														
5114	MARIA	2ª EDIÇÃO DO PROGRAMA MUNICIPAL DE APOIO SOCIAL AO APOIAMENTO - SERVIÇO			13/02/2025														
5115	ALFREDO	2ª EDIÇÃO DO PROGRAMA MUNICIPAL DE APOIO SOCIAL AO APOIAMENTO - SERVIÇO			13/02/2025														
5116	CELIA	2ª EDIÇÃO DO PROGRAMA MUNICIPAL DE APOIO SOCIAL AO APOIAMENTO - SERVIÇO			13/02/2025														
5117	LEDO	2ª EDIÇÃO DO PROGRAMA MUNICIPAL DE APOIO SOCIAL AO APOIAMENTO - SERVIÇO			13/02/2025														
5118	MARIANA	2ª EDIÇÃO DO PROGRAMA MUNICIPAL DE APOIO SOCIAL AO APOIAMENTO - SERVIÇO			13/02/2025														
5119	JOSE	2ª EDIÇÃO DO PROGRAMA MUNICIPAL DE APOIO SOCIAL AO APOIAMENTO - SERVIÇO			13/02/2025														
Total ...											50.566.045,71								



Vilva Cos L W



CÂMARA MUNICIPAL DE VILA DO CONDE

## Contratos com Compromissos para Anos Seguintes

Unidade: Euros

*M* *CP* *André*

MUN	N.º	Designação	Estado	Data Estado	Data Início Contrato	Term. do Contrato	Valor do Contrato	RSC's COMPROMISSOS	Previsão Compromisso			Classificação Orçamental			Registo classe 0		
									1a	2a	3a	Valor	Org	Ass	Plano	Data	Nº Sanc.
5189	CCM	EMPÉSTIMO MÚLTIPLO 1653153.32 CCM- EMPÉSTIMO Armadores dos Aprestos			2015/03/26	2020	2.169.142,00	2025/11/31	1	2025	2025/01/02	41.000,00	0124	03010302	0	2025/03/26	22010
5189	CCM	EMPÉSTIMO MÚLTIPLO 1653153.32 CCM- EMPÉSTIMO Armadores dos Aprestos			2015/03/26	2020	2.169.142,00	2025/11/31	3	2029	2029/01/02	37.000,00	0124	03010302	0	2025/03/26	22011
5189	CCM	EMPÉSTIMO MÚLTIPLO 1653153.32 CCM- EMPÉSTIMO Armadores dos Aprestos			2015/03/26	2020	2.169.142,00	2025/11/31	5	2033	2033/01/02	31.000,00	0124	03010302	0	2025/03/26	22014
5189	CCM	EMPÉSTIMO MÚLTIPLO 1653153.32 CCM- EMPÉSTIMO Armadores dos Aprestos			2015/03/26	2020	2.169.142,00	2025/11/31	10	2032	2032/01/02	37.000,00	0124	03010302	0	2025/03/26	22016
5189	CCM	EMPÉSTIMO MÚLTIPLO 1653153.32 CCM- EMPÉSTIMO Armadores dos Aprestos			2015/03/26	2020	2.169.142,00	2025/11/31	13	2034	2034/01/02	35.000,00	0124	03010302	0	2025/03/26	22017
5189	CCM	EMPÉSTIMO MÚLTIPLO 1653153.32 CCM- EMPÉSTIMO Armadores dos Aprestos			2015/03/26	2020	2.169.142,00	2025/11/31	12	2036	2036/01/02	37.000,00	0124	03010302	0	2025/03/26	22018
5189	CCM	EMPÉSTIMO MÚLTIPLO 1653153.32 CCM- EMPÉSTIMO Armadores dos Aprestos			2015/03/26	2020	2.169.142,00	2025/11/31	13	2032	2032/01/02	32.000,00	0124	03010302	0	2025/03/26	22019
5189	CCM	EMPÉSTIMO MÚLTIPLO 1653153.32 CCM- EMPÉSTIMO Armadores dos Aprestos			2015/03/26	2020	2.169.142,00	2025/11/31	14	2032	2032/01/02	37.000,00	0124	03010302	0	2025/03/26	22021
5189	CCM	EMPÉSTIMO MÚLTIPLO 1653153.32 CCM- EMPÉSTIMO Armadores dos Aprestos			2015/03/26	2020	2.169.142,00	2025/11/31	15	2033	2033/01/02	29.000,00	0124	03010302	0	2025/03/26	22022
5189	CCM	EMPÉSTIMO MÚLTIPLO 1653153.32 CCM- EMPÉSTIMO Armadores dos Aprestos			2015/03/26	2020	2.169.142,00	2025/11/31	16	2033	2033/01/02	37.000,00	0124	03010302	0	2025/03/26	22023
5189	CCM	EMPÉSTIMO MÚLTIPLO 1653153.32 CCM- EMPÉSTIMO Armadores dos Aprestos			2015/03/26	2020	2.169.142,00	2025/11/31	17	2034	2034/01/02	36.000,00	0124	03010302	0	2025/03/26	22024
5189	CCM	EMPÉSTIMO MÚLTIPLO 1653153.32 CCM- EMPÉSTIMO Armadores dos Aprestos			2015/03/26	2020	2.169.142,00	2025/11/31	18	2034	2034/01/02	37.000,00	0124	03010302	0	2025/03/26	22025
5189	CCM	EMPÉSTIMO MÚLTIPLO 1653153.32 CCM- EMPÉSTIMO Armadores dos Aprestos			2015/03/26	2020	2.169.142,00	2025/11/31	15	2035	2035/01/02	24.000,00	0124	03010302	0	2025/03/26	22026
5189	CCM	EMPÉSTIMO MÚLTIPLO 1653153.32 CCM- EMPÉSTIMO Armadores dos Aprestos			2015/03/26	2020	2.169.142,00	2025/11/31	20	2035	2035/01/02	37.000,00	0124	03010302	0	2025/03/26	22027
5189	CCM	EMPÉSTIMO MÚLTIPLO 1653153.32 CCM- EMPÉSTIMO Armadores dos Aprestos			2015/03/26	2020	2.169.142,00	2025/11/31	21	2036	2036/01/02	29.000,00	0124	03010302	0	2025/03/26	22028
5189	CCM	EMPÉSTIMO MÚLTIPLO 1653153.32 CCM- EMPÉSTIMO Armadores dos Aprestos			2015/03/26	2020	2.169.142,00	2025/11/31	22	2036	2036/01/02	37.000,00	0124	03010302	0	2025/03/26	22029
5189	CCM	EMPÉSTIMO MÚLTIPLO 1653153.32 CCM- EMPÉSTIMO Armadores dos Aprestos			2015/03/26	2020	2.169.142,00	2025/11/31	23	2037	2037/01/02	29.000,00	0124	03010302	0	2025/03/26	22033
5189	CCM	EMPÉSTIMO MÚLTIPLO 1653153.32 CCM- EMPÉSTIMO Armadores dos Aprestos			2015/03/26	2020	2.169.142,00	2025/11/31	24	2037	2037/01/02	37.000,00	0124	03010302	0	2025/03/26	22040
5189	CCM	EMPÉSTIMO MÚLTIPLO 1653153.32 CCM- EMPÉSTIMO Armadores dos Aprestos			2015/03/26	2020	2.169.142,00	2025/11/31	25	2038	2038/01/02	32.000,00	0124	03010302	0	2025/03/26	22043
5189	CCM	EMPÉSTIMO MÚLTIPLO 1653153.32 CCM- EMPÉSTIMO Armadores dos Aprestos			2015/03/26	2020	2.169.142,00	2025/11/31	26	2038	2038/01/02	37.000,00	0124	03010302	0	2025/03/26	22044
									Total ...					59.336.105,72			

Vilva Cos Lda



CÂMARA MUNICIPAL DE VILA DO CONDE

## Contratos com Compromissos para Anos Seguintes

Unidade: Euros

M  
 H P P  
 Andre P

MCD	N.º	Designação	Estado	Data Início Contrato	Data Fim Contrato	Valor do Contrato	RGT's COMPLETOS	Período Compromisso Início	Período Compromisso Fim	Valor	Classificação Orçamental			Registo classif. Data	classif. Nº Serc.	
											Org	Sco	Plano			
5109	OCAM	EMPRESTIMO MEFRAZO 1653153.31 OCAM- EMPRESTIMOS Armadas dos Aprestos		2015/03/26	2019	2.169.140,00	2025/11/31	27	2019	2019/01/01	14.000,00	0104	0101002	0	2015/03/26	22146
5109	OCAM	EMPRESTIMO MEFRAZO 1653153.31 OCAM- EMPRESTIMOS Armadas dos Aprestos		2015/03/26	2019	2.169.140,00	2025/11/31	28	2019	2019/01/01	17.000,00	0104	0101003	0	2015/03/26	22145
5109	OCAM	EMPRESTIMO MEFRAZO 1653153.31 OCAM- EMPRESTIMOS Armadas dos Aprestos		2015/03/26	2019	2.169.140,00	2025/11/31	29	2019	2019/01/01	10.000,00	0104	0101002	0	2015/03/26	22148
5109	OCAM	EMPRESTIMO MEFRAZO 1653153.31 OCAM- EMPRESTIMOS Armadas dos Aprestos		2015/03/26	2019	2.169.140,00	2025/11/31	30	2019	2019/01/01	7.000,00	0104	0101003	0	2015/03/26	22149
5109	OCAM	EMPRESTIMO MEFRAZO 1653153.31 OCAM- EMPRESTIMOS Armadas dos Aprestos		2015/03/26	2019	2.169.140,00	2025/11/31	31	2019	2019/01/01	10.000,00	0104	0101002	0	2015/03/26	22142
5109	OCAM	EMPRESTIMO MEFRAZO 1653153.31 OCAM- EMPRESTIMOS Armadas dos Aprestos		2015/03/26	2019	2.169.140,00	2025/11/31	32	2019	2019/01/01	17.000,00	0104	0101003	0	2015/03/26	22141
5109	OCAM	EMPRESTIMO MEFRAZO 1653153.31 OCAM- EMPRESTIMOS Armadas dos Aprestos		2015/03/26	2019	2.169.140,00	2025/11/31	33	2019	2019/01/01	7.000,00	0104	0101002	0	2015/03/26	22143
5109	OCAM	EMPRESTIMO MEFRAZO 1653153.31 OCAM- EMPRESTIMOS Armadas dos Aprestos		2015/03/26	2019	2.169.140,00	2025/11/31	34	2019	2019/01/01	17.000,00	0104	0101003	0	2015/03/26	22136
5109	OCAM	EMPRESTIMO MEFRAZO 1653153.31 OCAM- EMPRESTIMOS Armadas dos Aprestos		2015/03/26	2019	2.169.140,00	2025/11/31	35	2019	2019/01/01	4.000,00	0104	0101002	0	2015/03/26	22138
5109	OCAM	EMPRESTIMO MEFRAZO 1653153.31 OCAM- EMPRESTIMOS Armadas dos Aprestos		2015/03/26	2019	2.169.140,00	2025/11/31	36	2019	2019/01/01	17.000,00	0104	0101003	0	2015/03/26	22137
5109	OCAM	EMPRESTIMO MEFRAZO 1653153.31 OCAM- EMPRESTIMOS Armadas dos Aprestos		2015/03/26	2019	2.169.140,00	2025/11/31	37	2019	2019/01/01	1.000,00	0104	0101002	0	2015/03/26	22135
5109	OCAM	EMPRESTIMO MEFRAZO 1653153.31 OCAM- EMPRESTIMOS Armadas dos Aprestos		2015/03/26	2019	2.169.140,00	2025/11/31	38	2019	2019/01/01	17.000,00	0104	0101003	0	2015/03/26	22134
5121	Aspecho Plano de Gestão de Espécies raras e Endémicas e Conservação de Habitats e Áreas para a FFRR e RAN			2015/01/27	18/01	53.430,00	2025/11/31	1	2025	2025/01/01	16.000,00	0000	0000005	0	2015/01/27	00004
5124	ENTRADA Prestação de Serviços de Manutenção e Conservação dos Espaços Verdes da Cidade de Vila do Conde			2015/05/02	2019	59.194,00	2025/11/31	1	2025	2025/06/01	6.000,00	0000	0000005	0	2015/05/02	00004
5151	VIZIÕES REQUALIFICAÇÃO DA ESCOLA DO 1.º CEF DE MOITIM			2015/04/01	2019	1.071.400,00	2025/11/31	1	2025	2025/01/01	556.000,00	0000	0000005	0	2015/04/01	00004
5152	OCASIONAL Aquisição de serviços de manutenção e manutenção dos sistemas de segurança dos edifícios municipais - 10 - SERVIÇOS			2015/05/29	2019	7.230,00	2025/11/31	1	2025	2025/06/01	2.400,00	0000	0000005	0	2015/05/29	00004
5155	LOIS Aquisição de serviços para fiscalização, para a empreitada de "RECONSTRUÇÃO DO S. JOÃO BAPTISTA DE VILA DO CONDE - CONSERVAÇÃO E RECONSTRUÇÃO DOS PATRIMÓNIOS, SANEAMENTO ESCOLARES DE VILTO, ACADÉMICOS DE SET			2015/05/29	2019	22.140,00	2025/11/31	1	2025	2025/06/01	7.000,00	0000	0000005	0	2015/05/29	00004
Total ...											56.506.190,00					

Vilva CosL

*Handwritten signatures and initials:*  
 W  
 J  
 P  
 A  
 CÂMARA MUNICIPAL DE VILA DO CONDE  
 M  
 P  
 auden

## Contratos com Compromissos para Anos Seguintes

Unidade: Euros

ANO	N.º	Designação	Ano Início	Ano Fim	Data (Ano Início - Ano Fim)	Valor do Contrato	N.º de Compromissos	Período Compromisso			Classificação Orçamental				Anexo classe 6		
								Início	Fim	Valor	Org	Ext	Plano	Data	N.º Doc.		
2024	0001	REPERTEIO MENSAL (2024/01/01 - 2024/01/31) COM-REPERTEIO Anuidade dos Aquecidos	2024/01/01	2024/01/31	2024/01/01 - 2024/01/31	3.145.142,00	0001/01/01	1	2024	2024/01/01	4.000,00	0104	0001/01/01	3	2024/01/01	22432	
2024	0002	REPERTEIO MENSAL (2024/02/01 - 2024/02/28) COM-REPERTEIO Anuidade dos Aquecidos	2024/02/01	2024/02/28	2024/02/01 - 2024/02/28	3.145.142,00	0001/02/01	2	2024	2024/02/01	4.000,00	0104	0001/02/01	3	2024/02/01	22503	
2024	0003	REPERTEIO MENSAL (2024/03/01 - 2024/03/31) COM-REPERTEIO Anuidade dos Aquecidos	2024/03/01	2024/03/31	2024/03/01 - 2024/03/31	3.145.142,00	0001/03/01	3	2024	2024/03/01	4.000,00	0104	0001/03/01	3	2024/03/01	22604	
2024	0004	REPERTEIO MENSAL (2024/04/01 - 2024/04/30) COM-REPERTEIO Anuidade dos Aquecidos	2024/04/01	2024/04/30	2024/04/01 - 2024/04/30	3.145.142,00	0001/04/01	4	2024	2024/04/01	4.000,00	0104	0001/04/01	3	2024/04/01	22763	
2024	0005	REPERTEIO MENSAL (2024/05/01 - 2024/05/31) COM-REPERTEIO Anuidade dos Aquecidos	2024/05/01	2024/05/31	2024/05/01 - 2024/05/31	3.145.142,00	0001/05/01	5	2024	2024/05/01	4.000,00	0104	0001/05/01	3	2024/05/01	22903	
2024	0006	REPERTEIO MENSAL (2024/06/01 - 2024/06/30) COM-REPERTEIO Anuidade dos Aquecidos	2024/06/01	2024/06/30	2024/06/01 - 2024/06/30	3.145.142,00	0001/06/01	6	2024	2024/06/01	4.000,00	0104	0001/06/01	3	2024/06/01	23000	
2024	0007	REPERTEIO MENSAL (2024/07/01 - 2024/07/31) COM-REPERTEIO Anuidade dos Aquecidos	2024/07/01	2024/07/31	2024/07/01 - 2024/07/31	3.145.142,00	0001/07/01	7	2024	2024/07/01	4.000,00	0104	0001/07/01	3	2024/07/01	23100	
2024	0008	REPERTEIO MENSAL (2024/08/01 - 2024/08/31) COM-REPERTEIO Anuidade dos Aquecidos	2024/08/01	2024/08/31	2024/08/01 - 2024/08/31	3.145.142,00	0001/08/01	8	2024	2024/08/01	4.000,00	0104	0001/08/01	3	2024/08/01	23200	
2024	0009	REPERTEIO MENSAL (2024/09/01 - 2024/09/30) COM-REPERTEIO Anuidade dos Aquecidos	2024/09/01	2024/09/30	2024/09/01 - 2024/09/30	3.145.142,00	0001/09/01	9	2024	2024/09/01	4.000,00	0104	0001/09/01	3	2024/09/01	23300	
2024	0010	REPERTEIO MENSAL (2024/10/01 - 2024/10/31) COM-REPERTEIO Anuidade dos Aquecidos	2024/10/01	2024/10/31	2024/10/01 - 2024/10/31	3.145.142,00	0001/10/01	10	2024	2024/10/01	4.000,00	0104	0001/10/01	3	2024/10/01	23400	
2024	0011	REPERTEIO MENSAL (2024/11/01 - 2024/11/30) COM-REPERTEIO Anuidade dos Aquecidos	2024/11/01	2024/11/30	2024/11/01 - 2024/11/30	3.145.142,00	0001/11/01	11	2024	2024/11/01	4.000,00	0104	0001/11/01	3	2024/11/01	23500	
2024	0012	REPERTEIO MENSAL (2024/12/01 - 2024/12/31) COM-REPERTEIO Anuidade dos Aquecidos	2024/12/01	2024/12/31	2024/12/01 - 2024/12/31	3.145.142,00	0001/12/01	12	2024	2024/12/01	4.000,00	0104	0001/12/01	3	2024/12/01	23600	
2024	0013	REPERTEIO MENSAL (2025/01/01 - 2025/01/31) COM-REPERTEIO Anuidade dos Aquecidos	2025/01/01	2025/01/31	2025/01/01 - 2025/01/31	3.145.142,00	0001/01/01	13	2025	2025/01/01	4.000,00	0104	0001/01/01	3	2025/01/01	23700	
2024	0014	REPERTEIO MENSAL (2025/02/01 - 2025/02/28) COM-REPERTEIO Anuidade dos Aquecidos	2025/02/01	2025/02/28	2025/02/01 - 2025/02/28	3.145.142,00	0001/02/01	14	2025	2025/02/01	4.000,00	0104	0001/02/01	3	2025/02/01	23800	
2024	0015	REPERTEIO MENSAL (2025/03/01 - 2025/03/31) COM-REPERTEIO Anuidade dos Aquecidos	2025/03/01	2025/03/31	2025/03/01 - 2025/03/31	3.145.142,00	0001/03/01	15	2025	2025/03/01	4.000,00	0104	0001/03/01	3	2025/03/01	23900	
2024	0016	REPERTEIO MENSAL (2025/04/01 - 2025/04/30) COM-REPERTEIO Anuidade dos Aquecidos	2025/04/01	2025/04/30	2025/04/01 - 2025/04/30	3.145.142,00	0001/04/01	16	2025	2025/04/01	4.000,00	0104	0001/04/01	3	2025/04/01	24000	
2024	0017	REPERTEIO MENSAL (2025/05/01 - 2025/05/31) COM-REPERTEIO Anuidade dos Aquecidos	2025/05/01	2025/05/31	2025/05/01 - 2025/05/31	3.145.142,00	0001/05/01	17	2025	2025/05/01	4.000,00	0104	0001/05/01	3	2025/05/01	24100	
2024	0018	REPERTEIO MENSAL (2025/06/01 - 2025/06/30) COM-REPERTEIO Anuidade dos Aquecidos	2025/06/01	2025/06/30	2025/06/01 - 2025/06/30	3.145.142,00	0001/06/01	18	2025	2025/06/01	4.000,00	0104	0001/06/01	3	2025/06/01	24200	
2024	0019	REPERTEIO MENSAL (2025/07/01 - 2025/07/31) COM-REPERTEIO Anuidade dos Aquecidos	2025/07/01	2025/07/31	2025/07/01 - 2025/07/31	3.145.142,00	0001/07/01	19	2025	2025/07/01	4.000,00	0104	0001/07/01	3	2025/07/01	24300	
2024	0020	REPERTEIO MENSAL (2025/08/01 - 2025/08/31) COM-REPERTEIO Anuidade dos Aquecidos	2025/08/01	2025/08/31	2025/08/01 - 2025/08/31	3.145.142,00	0001/08/01	20	2025	2025/08/01	4.000,00	0104	0001/08/01	3	2025/08/01	24400	
2024	0021	REPERTEIO MENSAL (2025/09/01 - 2025/09/30) COM-REPERTEIO Anuidade dos Aquecidos	2025/09/01	2025/09/30	2025/09/01 - 2025/09/30	3.145.142,00	0001/09/01	21	2025	2025/09/01	4.000,00	0104	0001/09/01	3	2025/09/01	24500	
2024	0022	REPERTEIO MENSAL (2025/10/01 - 2025/10/31) COM-REPERTEIO Anuidade dos Aquecidos	2025/10/01	2025/10/31	2025/10/01 - 2025/10/31	3.145.142,00	0001/10/01	22	2025	2025/10/01	4.000,00	0104	0001/10/01	3	2025/10/01	24600	
2024	0023	REPERTEIO MENSAL (2025/11/01 - 2025/11/30) COM-REPERTEIO Anuidade dos Aquecidos	2025/11/01	2025/11/30	2025/11/01 - 2025/11/30	3.145.142,00	0001/11/01	23	2025	2025/11/01	4.000,00	0104	0001/11/01	3	2025/11/01	24700	
2024	0024	REPERTEIO MENSAL (2025/12/01 - 2025/12/31) COM-REPERTEIO Anuidade dos Aquecidos	2025/12/01	2025/12/31	2025/12/01 - 2025/12/31	3.145.142,00	0001/12/01	24	2025	2025/12/01	4.000,00	0104	0001/12/01	3	2025/12/01	24800	
2024	0025	REPERTEIO MENSAL (2026/01/01 - 2026/01/31) COM-REPERTEIO Anuidade dos Aquecidos	2026/01/01	2026/01/31	2026/01/01 - 2026/01/31	3.145.142,00	0001/01/01	25	2026	2026/01/01	4.000,00	0104	0001/01/01	3	2026/01/01	24900	
Total:										50.000,00	0104						

Vilva Cos L U d

*[Handwritten signatures and initials]*

**Contratos com Compromissos para Anos Seguintes**

Unidade: Euros

N.º	N.º	Designação	Anexo	Data Estado Contrato	Data Inicio Term. do Contrato	Valor do Contrato	N.º de Compromissos	Prazos Compromisso			Classificação Orçamental			Registo classe 0	
								Co	Ano	Data	Valor	Org	Eco		P.ano
503	503/2015	prestação de serviços para inspeção técnica, fiscalização, gestão de qualidade, controle ambiental e coordenação de segurança e saúde para a exploração de "regulamentação de equipamentos e operação"		2015/03/10	17/10	25.421,00	1	2015	2016/01/01	76.47	25	0222.4	3	2015/05/10	15/01
503	503/2015	prestação de serviços para inspeção técnica, fiscalização, gestão de qualidade, controle ambiental e coordenação de segurança e saúde para a exploração de "regulamentação de equipamentos e operação"		2015/03/10	17/10	25.421,00	1	2017	2017/01/01	76.47	25	0222.4	3	2015/05/10	15/01
504	504	Contrato de Serviço Socializado - Apoio ao Desenvolvimento da Fertilidade Dependente de Medicamentos - ACSB LOCAL		2015/03/10	17/10	2.500,00	1	2015	2016/01/01	17/10	02	02008	3	2015/03/10	15/01
504	504	PROGRAMA MUNICIPAL DE APOIO SOCIAL AO DESENVOLVIMENTO MUNICIPAL - FAMILIA - SERVIÇO ESPECIALIZADO		2015/03/10	17/10	1.000,00	1	2015	2016/01/01	27,50	0102	04001	3	2015/03/10	15/01
504	504	PROGRAMA MUNICIPAL DE APOIO SOCIAL AO DESENVOLVIMENTO MUNICIPAL - FAMILIA - SERVIÇO ESPECIALIZADO		2015/03/10	17/10	2.500,00	1	2016	2016/01/01	10,00	0102	04001	3	2015/03/10	15/01
504	504	PROGRAMA MUNICIPAL DE APOIO SOCIAL AO DESENVOLVIMENTO MUNICIPAL - FAMILIA - SERVIÇO ESPECIALIZADO		2015/03/10	17/10	1.000,00	1	2016	2016/01/01	20,50	0102	04001	3	2015/03/10	15/01
504	504	PROGRAMA MUNICIPAL DE APOIO SOCIAL AO DESENVOLVIMENTO MUNICIPAL - FAMILIA - SERVIÇO ESPECIALIZADO		2015/03/10	17/10	2.500,00	1	2017	2017/01/01	10,00	0102	04001	3	2015/03/10	15/01
504	504	PROGRAMA MUNICIPAL DE APOIO SOCIAL AO DESENVOLVIMENTO MUNICIPAL - FAMILIA - SERVIÇO ESPECIALIZADO		2015/03/10	17/10	1.000,00	1	2017	2017/01/01	27,50	0102	04001	3	2015/03/10	15/01
504	504	PROGRAMA MUNICIPAL DE APOIO SOCIAL AO DESENVOLVIMENTO MUNICIPAL - FAMILIA - SERVIÇO ESPECIALIZADO		2015/03/10	17/10	2.500,00	1	2018	2018/01/01	10,00	0102	04001	3	2015/03/10	15/01
504	504	PROGRAMA MUNICIPAL DE APOIO SOCIAL AO DESENVOLVIMENTO MUNICIPAL - FAMILIA - SERVIÇO ESPECIALIZADO		2015/03/10	17/10	1.000,00	1	2018	2018/01/01	27,50	0102	04001	3	2015/03/10	15/01
505	50	Processo de contratação PCC 134/2015 de 2015	Saúde		2015/03/10	30	1	2015	2016/01/01	11.000,00	02	07001	3	2015/03/10	15/01
505	50	Processo de contratação PCC 134/2015 de 2015	Saúde		2015/03/10	30	1	2016	2016/01/01	11.000,00	02	07001	3	2015/03/10	15/01
507	507/2015	regulamentação do estatuto da		2015/03/10	15/01	17.000,00	1	2015	2016/01/01	17.000,00	01	01001	3	2015/03/10	15/01
										Total ...		43.662.000,00			

Vilva Cos L W d e L A.



## Contratos com Compromissos para Anos Seguintes

Unidade: Euros

N.º	T.º	Designação	Estado	Data Estado	Data Início Contrato	Term. de Contrato	Valor de Contrato	SIC's COM-FUNÇÕES	Prazo Compromisso	Classificação Orçamental			Registo classe #			
										Valor	Org	Eco	Classe	Data	N.º Lanc.	
5351	EPCL	Prestação de serviços - Implementação do Sistema de Contabilidade de Gestão no Município de Vila do Conde			2015/03/30	2015	26.500,00	2015/2898-2015/5159-0	1	2015	2015/01/02	25.831,04 02	010201	0	2015/05/15	14525
5351	EPCL	Prestação de serviços - Implementação do Sistema de Contabilidade de Gestão no Município de Vila do Conde			2015/03/30	2015	26.500,00	2015/2898-2015/5159-0	2	2015	2015/01/02	-1.815,04 02	010201	0	2015/01/16	14526
5361		Processo de contratação PCC.105/2015 de 2015				13135	22.455,24	2015/3160	1	2015	2015/01/02	8.816,45 02	010105	0	2015/05/11	17153
5361		Processo de contratação PCC.105/2015 de 2015				13135	22.455,24	2015/3160	1	2015	2015/01/02	8.816,45 02	010105	0	2015/05/11	17152
5362	Experto	Manutenção das Instalações Elétricas de Campos de Jogos do Município de Vila do Conde			2015/03/15	2015	26.450,00	2015/3114	1	2015	2015/01/02	26.450,00 02	010215	0	2015/05/15	18133
5374	SUPOER	CONSTRUÇÃO DE 16 FOGOS DE HABITAÇÃO MUNITERAS EM TORRELAGA - LOTE 1			2015/06/18	2016	556.106,53	2015/3243	1	2015	2015/01/02	556.106,53 02	01010303	0	2014/12/15	18028
5375	viabilidade	ESTRUTURA PARA INSTALAÇÃO do CENTRO DE ESTUDOS JUDICIÁRIOS EM VILA DO CONDE			2015/05/27	2015	1.121.316,44	2015/3244	1	2015	2015/01/02	515.410,38 02	01010301	0	2014/11/15	18515
5375	viabilidade	ESTRUTURA PARA INSTALAÇÃO do CENTRO DE ESTUDOS JUDICIÁRIOS EM VILA DO CONDE			2015/05/27	2015	1.121.316,44	2015/3244	2	2015	2015/01/02	-515.410,38 02	01010301	0	2014/11/15	18516
5375	viabilidade	ESTRUTURA PARA INSTALAÇÃO do CENTRO DE ESTUDOS JUDICIÁRIOS EM VILA DO CONDE			2015/05/27	2015	1.121.316,44	2015/3244	3	2015	2015/01/02	459.300,00 02	01010301	0	2014/11/15	18517
5375	viabilidade	ESTRUTURA PARA INSTALAÇÃO do CENTRO DE ESTUDOS JUDICIÁRIOS EM VILA DO CONDE			2015/05/27	2015	1.121.316,44	2015/3244	4	2015	2015/01/02	515.410,38 02	01010301	0	2014/11/15	18518
5385	Obras	Processo de contratação PCC.2016/07/25 de 2015			2015/07/29	14541	69.190,00	2015/3315	1	2015	2015/01/02	69.190,00 02	020115	0	2015/07/16	18594
5387	Atividades	Manutenção e assistência aos equipamentos em madeira de obra costeira, passeios e estruturas de apoio 2015 - Orçamento Prévia			2015/07/15	13301	35.316,50	2015/3410	1	2015	2015/01/02	17.555,05 02	020215	0	2015/07/16	18591
5420	5401	REABILITAÇÃO DA REGEDA DE SANTA CLARA - VILA DO CONDE - 1.º FASE			2015/07/21	4236	1.322.616,00	2015/3445	1	2015	2015/01/02	102.242,10 02	01010112	0	2015/07/16	18453
5420	5401	REABILITAÇÃO DO BARRIO DE SANTA CLARA - VILA DO CONDE - 1.º FASE			2015/07/21	4236	1.322.616,00	2015/3445	1	2015	2015/01/02	102.242,10 02	01010112	0	2015/07/16	18454
5424	Carry-Off	Completo de Flocos em Municipais - Polo 1 Vila do Conde e Polo 2 Miraflores - Aquisição de Produtos Químicos. (estimativa atual)			2015/07/23	18031	56.135,00	2015/3220-2015/5159-0	1	2015	2015/01/02	21.277,40 02	020104	0	2015/07/23	18155
5424	Carry-Off	Completo de Flocos em Municipais - Polo 1 Vila do Conde e Polo 2 Miraflores - Aquisição de Produtos Químicos. (estimativa atual)			2015/07/23	18031	56.135,00	2015/3220-2015/5159-0	2	2015	2015/01/02	-8.251,50 02	020104	0	2015/07/23	18156
5432	REPARAÇÃO	Conservação e restauro de elementos do recheio artístico da Igreja do mosteiro de Santa Clara de Vila do Conde - PEE - CONCURSO PÚBLICO - SERVIÇOS.			2015/07/23	17445	185.301,50	2015/3177	1	2015	2015/01/02	65.022,50 02	020220	0	2015/07/16	18511
Total ...											50.525.105,11					

Vilva CosL

WCP  
LQ  
LQ  
M  
P  
Auditor



## Contratos com Compromissos para Anos Seguintes

Unidade: Euros

N.º	N.º	Designação	Estado	Data Data de Contrato	Data Início Contrato	Term. do Contrato	Valor do Contrato	ESG's COMPROMISSOS	Previsão Compromisso			Classificação Orçamental			Registo Classe D Data Nº Causa				
									Em	Ano	Data	Valor	Obj	Eco		Plano			
5412	542650	Conservação e restauro de elementos do recheio artístico da igreja do mosteiro de esta clare de Vila do Conde - Fiscalização - ESG - MO - SERVIÇOS		2025/07/03	17622		12.028,03	2025/07/03	1	2025	2025/03/02	5.177,31	02	020220	0	2025/07/01	4224		
5451	Escrec	refeições ao leito 2025/2025		2025/03/03	3342		2.591.337,70	2025/03/03	1	2025	2025/03/02	1.021.274,37	02	020105	0	2023	A 1	2025/03/03	47564
5451	Escrec	refeições ao leito 2025/2025		2025/03/03	3342		2.591.337,70	2025/03/03	2	2025	2025/03/02	-1.511.274,37	02	020105	0	2023	A 1	2025/03/03	48112
5451	Escrec	refeições ao leito 2025/2025		2025/03/03	3342		2.591.337,70	2025/03/03	3	2025	2025/03/02	1.021.274,37	02	020105	0	2023	A 1	2025/03/03	48575
5452	5452	CONSERVAÇÃO DE 16 POGOS DE HABITAÇÃO MUNICIPAL EM POGOSINHA - LOTE 2 - OBRAS DE EDIFICAÇÃO		2025/03/03	17675		6.553.193,23	2025/03/03	1	2025	2025/03/02	4.275.835,49	02	0700201	0	2024	E 55	2025/03/03	47773
5452	5452	CONSERVAÇÃO DE 16 POGOS DE HABITAÇÃO MUNICIPAL EM POGOSINHA - LOTE 2 - OBRAS DE EDIFICAÇÃO		2025/03/03	17675		6.553.193,23	2025/03/03	2	2025	2025/03/02	-4.275.835,49	02	0700201	0	2024	E 55	2025/03/03	48774
5452	5452	CONSERVAÇÃO DE 16 POGOS DE HABITAÇÃO MUNICIPAL EM POGOSINHA - LOTE 2 - OBRAS DE EDIFICAÇÃO		2025/03/03	17675		6.553.193,23	2025/03/03	3	2025	2025/03/02	5.275.835,49	02	0700201	0	2024	E 55	2025/03/03	48977
5452	5452	CONSERVAÇÃO DE 16 POGOS DE HABITAÇÃO MUNICIPAL EM POGOSINHA - LOTE 2 - OBRAS DE EDIFICAÇÃO		2025/03/03	17675		6.553.193,23	2025/03/03	4	2025	2025/03/02	-1.755.835,49	02	0700201	0	2024	E 55	2025/03/03	49378
5452	5452	CONSERVAÇÃO DE 16 POGOS DE HABITAÇÃO MUNICIPAL EM POGOSINHA - LOTE 2 - OBRAS DE EDIFICAÇÃO		2025/03/03	17675		6.553.193,23	2025/03/03	5	2025	2025/03/02	-20.000,00	02	0700201	0	2024	E 55	2025/03/03	49779
5452	5452	CONSERVAÇÃO DE 16 POGOS DE HABITAÇÃO MUNICIPAL EM POGOSINHA - LOTE 2 - OBRAS DE EDIFICAÇÃO		2025/03/03	17675		6.553.193,23	2025/03/03	6	2025	2025/03/02	3.775.835,49	02	0700201	0	2024	E 55	2025/03/03	49780
5471	COMTAGE	Prestação de Serviços para a Elaboração de Estudo Prévio de Apoio à Implementação de Sistemas FAVI, no âmbito da Candidatura nº MOP2024-RESA-02214040 - COMISSÃO ESPECIAL - SERVIÇOS		2025/03/04	17714		73.707,70	2025/03/04	1	2024	2024/01/02	22.134,31	02	020220	0	2025	A 25	2025/03/04	43490
5472	Mone	Estabelecimentos de ensino, locação de autocarros por um período de 12 meses (05/2025 a 04/2026) - ES Decreta		2025/03/04	2499		6.296,54	2025/03/04	1	2024	2024/01/01	4.239,47	02	020203	0			2025/03/04	43675
5473	ALMEP	Estabelecimentos de ensino, locação de autocarros por um período de 12 meses (05/2025 a 04/2026) - CENTRO Escolar de Malta, ELL/01 de Valetta I ELL/01 Recipichó		2025/03/04	2499		10.743,77	2025/03/04-2025/03/04	1	2024	2024/01/01	7.732,56	02	021200	0			2025/03/04	43677
5473	ALMEP	Estabelecimentos de ensino, locação de autocarros por um período de 12 meses (05/2025 a 04/2026) - CENTRO Escolar de Malta, ELL/01 de Valetta I ELL/01 Recipichó		2025/03/04	2499		10.743,77	2025/03/04-2025/03/04	2	2024	2024/01/01	10.274,21	02	020203	0			2025/03/04	43678
Total ...											50.556.005,72								

Vilva Cos L

W  
 [Handwritten signatures and initials]



## Contratos com Compromissos para Anos Seguintes

Unidade: Euros

M  
 [Handwritten signatures and initials]

N.º	U.º	Designação	Estado	Data Estado	Data Início Contrato	Período	Valor do Contrato	ANO	Preço Compromisso	Classificação Orçamental			Registo classe 0				
										Le	Ano	Data	Valor	Org	Eco	Plano	Data
5473	ALMOP	Estabelecimentos de ensino, locação de autocarros por um período de 12 meses (09/2023 a 08/2024) - CENTRO Escolar de Matos, EBI 21 de Vairão 2 EBI 213 Teófilo			2023/03/14	2023	30.743,77	2023/0009-202	3	2026	2026/01/02	7.750,00	02	020204	0	2023/03/14	48674
5473	ALMOP	Estabelecimentos de ensino, locação de autocarros por um período de 12 meses (09/2023 a 08/2024) - CENTRO Escolar de Matos, EBI 21 de Vairão 3 EBI 213 Teófilo			2023/03/14	2023	30.743,77	2023/0009-202	4	2026	2026/01/02	-2.736,10	02	020203	0	2023/03/14	48684
5473	ALMOP	Estabelecimentos de ensino, locação de autocarros por um período de 12 meses (09/2023 a 08/2024) - CENTRO Escolar de Matos, EBI 21 de Vairão 3 EBI 213 Teófilo			2023/03/14	2023	30.743,77	2023/0009-202	5	2026	2026/01/02	2.733,33	02	020203	0	2023/03/14	48693
5473	ALMOP	Estabelecimentos de ensino, locação de autocarros por um período de 12 meses (09/2023 a 08/2024) - CENTRO Escolar de Matos, EBI 21 de Vairão 3 EBI 213 Teófilo			2023/03/14	2023	30.743,77	2023/0009-202	6	2026	2026/01/02	-2.733,03	02	020203	0	2023/03/14	48703
5473	ALMOP	Estabelecimentos de ensino, locação de autocarros por um período de 12 meses (09/2023 a 08/2024) - CENTRO Escolar de Matos, EBI 21 de Vairão 3 EBI 213 Teófilo			2023/03/14	2023	30.743,77	2023/0009-202	7	2026	2026/01/02	-2.733,03	02	020203	0	2023/03/14	48713
5473	ALMOP	Estabelecimentos de ensino, locação de autocarros por um período de 12 meses (09/2023 a 08/2024) - CENTRO Escolar de Matos, EBI 21 de Vairão 3 EBI 213 Teófilo			2023/03/14	2023	30.743,77	2023/0009-202	8	2026	2026/01/02	-2.736,10	02	020203	0	2023/03/14	48723
5474	Alipco	Estabelecimentos de ensino, locação de autocarros por um período de 12 meses (09/2023 a 08/2024) - EBI 20 O. Pedro 1º			2023/03/14	2023	26.670,50	2023/0300	1	2026	2026/01/02	17.761,36	02	020203	0	2023/03/14	49001
5475	A. J.	RESCISÃO DA SÉRIE DE EXERCÍCIOS CONTÁBEIS DE ÁREAS FISCIAIS DAS C&F N.º 1 ; 2 (2023) ; 3 ; 4 ; 5 ; 6, NO ÂMBITO DO REGIME TRANSITÓRIO DE ÁREAS - VILA DO CONDE			2023/03/25	1775	132.523,36	2023/0300	1	2026	2026/01/02	06.261,00	02	0700	1 20	2023/03/25	50035
5476	Supo	Processo de contratação PIC 3448/2023 de 2023			2023/03/25	1834	2.074,40	2023/0300	1	2026	2026/01/02	1.030,10	02	0101	0	2023/03/25	50200
5476	EstGraco	Aquisição de prestação de serviços de 4 técnicos, para aulas / treinos de Basquetebol Sénior 2023 2024 - Programa Desporto Sénior - JCI G&F - A&F - S&A&P&M			2023/03/25	1774	1.387,00	2023/0300	1	2026	2026/01/02	684,20	02	010307	0	2023/03/25	50204
5476	Remato	Aquisição de prestação de serviços de 4 técnicos, para aulas / treinos de Basquetebol Sénior 2023 2024			2023/03/25	18254	1.387,00	2023/0300	1	2026	2026/01/02	684,20	02	010307	0	2023/03/25	50205
5476	Manolliv	Aquisição de prestação de serviços de 4 técnicos, para aulas / treinos de Basquetebol Sénior 2023 2024			2023/03/25	18253	1.387,00	2023/0300	1	2026	2026/01/02	684,20	02	010307	0	2023/03/25	50206
Total ...											51.586.108,72						

Vilva CosL

W d

ap

SE

CE

Handwritten signatures and initials.




## Contratos com Compromissos para Anos Seguintes

Unidade: Euros

MO	N.º	Designação	Estado	Data Estado	Data Início Contrato	Term. Contrato	Valor de Contrato	FEC's COMERCIAIS	Prazo Compromisso			Classificação Orçamental			Registo classe 0		
									Ln	Act	Data	Valor	Obj	Des	Place	Data	Nº Insc.
5482	FABRITTE	Aquisição de serviços de vigilância humana para o Centro de Memória no período de 1 de novembro de 2025 a 15 de fevereiro de 2026 - Aditamento ao Contrato			2025/02/25	16/03	43.459,00	2025/3971	1	2025	2025/01/02	16.452,90	02	040218	0	2025/02/25	51381
5495	INGRASSA	Processo de contratação FPC 2025/2025 de 2025			2025/03/25	10/02	51.045,00	2025/3979	1	2025	2025/01/02	21.339,50	02	040162	0	2025/03/25	50574
5502	FREDERIC	Aquisição de serviços de consultoria e formação - Atividades de Enriquecimento Curricular, área do Brincar			2025/03/01	17/09	4.550,00	2025/4027	1	2025	2025/01/02	2.375,00	02	040197	0	2025/03/01	51134
5513	MUNIFACS	Processo de contratação FPC 2419/2025 de 2025			2025/03/25	16/02	593.176,00	2025/4135	1	2025	2025/01/02	42.815,00	02	040162	0	2025/03/25	52554
5553	ALDA	Renovação Edição 1 - Programa Municipal de Apoio Social ao Arrendamento Habitacional - Semáforo 2025.01.28			2025/03/01	15/07	2.709,00		1	2024	2025/01/02	1.375,00	0201	041292	0	2024/03/01	53673
5554	ALDA	Renovação Edição 1 - Programa Municipal de Apoio Social ao Arrendamento Habitacional - Semáforo 2025.01.28			2025/03/01	10/07	1.547,00	2025/4135	1	2025	2025/01/02	1.547,00	0201	041292	0	2024/03/01	53680
5554	ALDA	Renovação Edição 1 - Programa Municipal de Apoio Social ao Arrendamento Habitacional - Semáforo 2025.01.28			2025/03/01	10/07	1.547,00	2025/4135	2	2025	2025/01/02	-45,16	0201	041292	0	2024/03/01	53681
5555	CLAUDIA	Renovação Edição 1 - Programa Municipal de Apoio Social ao Arrendamento Habitacional - Semáforo 2025.01.28			2025/03/01	15/05	911,00	2025/4135	1	2025	2025/01/02	547,52	0201	041292	0	2024/03/01	53684
5555	CLAUDIA	Renovação Edição 1 - Programa Municipal de Apoio Social ao Arrendamento Habitacional - Semáforo 2025.01.28			2025/03/01	15/05	1.653,00	2025/4135	3	2025	2025/01/02	1.653,00	0201	041292	0	2024/03/01	53685
5555	CLAUDIA	Renovação Edição 1 - Programa Municipal de Apoio Social ao Arrendamento Habitacional - Semáforo 2025.01.28			2025/03/01	15/05	1.653,00	2025/4135	2	2025	2025/01/02	-248,00	0201	041292	0	2024/03/01	53686
5557	JOSSA	Renovação Edição 1 - Programa Municipal de Apoio Social ao Arrendamento Habitacional - Semáforo 2025.01.28			2025/03/01	16/05	1.150,00	2025/4171	1	2025	2025/01/02	1.130,00	0102	040500	0	2024/03/01	53689
5558	ELISSA	Renovação Edição 1 - Programa Municipal de Apoio Social ao Arrendamento Habitacional - Semáforo 2025.01.28			2025/03/01	01/04	2.215,00	2025/4172	1	2025	2025/01/02	1.477,00	0102	040500	0	2024/03/01	53694
5559	5559	Renovação Edição 1 - Programa Municipal de Apoio Social ao Arrendamento Habitacional - Semáforo 2025.01.28			2025/03/01	14/07	1.630,00	2025/4173	1	2025	2025/01/02	1.260,00	0102	040500	0	2024/03/01	53698
5560	JURITE	Renovação Edição 1 - Programa Municipal de Apoio Social ao Arrendamento Habitacional - Semáforo 2025.01.28			2025/03/01	14/07	1.248,00		1	2025	2025/01/02	832,45	0102	040500	0	2024/03/01	53705
5561	6201103	Renovação Edição 1 - Programa Municipal de Apoio Social ao Arrendamento Habitacional - Semáforo 2025.01.28			2025/03/01	16/01	2.450,00	2025/4175	1	2025	2025/01/02	1.550,00	0102	040500	0	2024/03/01	53706
Total ...											59.534.395,00						

Vilva Cos L



CÂMARA MUNICIPAL DE VILA DO CONDE

Handwritten signatures and initials: M, AP, J, and a large signature that appears to be 'André'.

## Contratos com Compromissos para Anos Seguintes

Unidade: Euros

MCO	S.º	Designação	Estado	Data Estado	Data Início Contrato	Term. Contrato	Valor do Contrato	ESM's COMERCIAIS	Previsão Compromisso		Classificação Orçamental			Registo classe 8				
									Em	Ano	Data	Valor	Org	Ext	Funç	Data	N.º Cont.	
5542	ALIZMA	Recuperação Edifício 1 - Programa Municipal de Apoio Social ao Arrendamento Habitacional - Semáforo 2025-03-28			2025/03/01	16123	3.225,00	2025/01/6	1	2025	2025/01/02	3.225,00	0112	143301	0	1924 a 21	2025/05/01	51308
5543	ALIZMA	Recuperação Edifício 1 - Programa Municipal de Apoio Social ao Arrendamento Habitacional - Semáforo 2025-03-28			2025/03/01	16123	1.201,00	2025/01/6	1	2025	2025/01/02	1.201,00	0112	143301	0	1924 a 21	2025/05/01	51309
5544	ALIZMA	Recuperação Edifício 1 - Programa Municipal de Apoio Social ao Arrendamento Habitacional - Semáforo 2025-03-28			2025/03/01	16123	2.472,00	2025/01/6	1	2025	2025/01/02	2.472,00	0112	143301	0	1924 a 21	2025/05/01	51310
5545	MARCIA	Recuperação Edifício 1 - Programa Municipal de Apoio Social ao Arrendamento Habitacional - Semáforo 2025-03-28			2025/03/01	16116	1.124,00	2025/01/3	1	2025	2025/01/02	1.124,00	0112	143301	0	1924 a 21	2025/05/01	51341
5546	GASPARA	Recuperação Edifício 1 - Programa Municipal de Apoio Social ao Arrendamento Habitacional - Semáforo 2025-03-28			2025/03/01	16115	1.441,00	2025/01/00	1	2025	2025/01/02	1.441,00	0112	143301	0	1924 a 21	2025/05/01	51345
5547	LUZIA	Recuperação Edifício 1 - Programa Municipal de Apoio Social ao Arrendamento Habitacional - Semáforo 2025-03-28			2025/03/01	16125	2.472,00	2025/01/00	1	2025	2025/01/02	2.472,00	0112	143301	0	1924 a 21	2025/05/01	51349
5548	ZOSMIGEL	Recuperação Edifício 1 - Programa Municipal de Apoio Social ao Arrendamento Habitacional - Semáforo 2025-03-28			2025/03/01	16122	1.441,00	2025/01/02	1	2025	2025/01/02	1.441,00	0112	143301	0	1924 a 21	2025/05/01	51351
5549	ANJEE	Processo de contratação EDC.10/4/2025 de 2025			2025/10/01	16155	1.070,00	2025/12/01	1	2025	2025/01/02	1.070,00	0101	010107	0		2025/05/25	51328
5549	LEIA	Processo de contratação EDC.20-4/2025 de 2025			2025/10/01	1616	11.600,00	2025/12/01	1	2025	2025/01/02	11.600,00	02	0101020	0		2025/05/25	51326
5549	ROSELIRO	Processo de contratação EDC.10/5/2025 de 2025			2025/10/01	16123	1.474,00	2025/01/4	1	2025	2025/05/31	1.474,00	02	010107	0		2025/05/26	51332
5549	JoãoFerre	Aquisição de serviços para a dinamização de atividades lúdico pedagógicas, a desenvolver no âmbito das IMAF			2025/05/26	16120	1.114,00	2025/02/03	1	2025	2025/01/02	1.114,00	02	010107	0		2025/05/26	51334
5549	PedroFerre	Aquisição de serviços para a dinamização de atividades lúdico pedagógicas, a desenvolver no âmbito das IMAF			2025/05/26	16124	1.114,00	2025/02/01	1	2025	2025/01/02	1.114,00	02	010107	0		2025/05/26	51336
5549	JoãoFerre	Aquisição de serviços para a dinamização de atividades lúdico pedagógicas, a desenvolver no âmbito das IMAF			2025/05/26	16101	1.653,00	2025/02/01	1	2025	2025/01/02	1.653,00	03	010107	0		2025/05/26	51340
5549	Carolina	Aquisição de serviços para a dinamização de atividades lúdico pedagógicas, a desenvolver no âmbito das IMAF			2025/05/26	16122	1.804,50	2025/02/01	1	2025	2025/01/02	1.804,50	02	010107	0		2025/05/26	51342
5549	AntónioB	Aquisição de serviços para a dinamização de atividades lúdico pedagógicas, a desenvolver no âmbito das IMAF			2025/05/26	16343	1.653,00	2025/02/01	1	2025	2025/01/02	1.653,00	02	010107	0		2025/05/26	51346
5549	PauloFerre	Aquisição de serviços para a dinamização de atividades lúdico pedagógicas, a desenvolver no âmbito das IMAF			2025/05/26	15217	1.653,00	2025/02/01	1	2025	2025/01/02	1.653,00	02	010107	0		2025/05/26	51348
Total ...											50.516,00	02						

Vilva CosL



CÂMARA MUNICIPAL DE VILA DO CONDE

## Contratos com Compromissos para Anos Seguintes

Unidade: Euros

Handwritten signatures and initials: W, C, H, CP, AP, A, N. K., and another signature.

N.º	N.º	Designação	Estado	Data Estado	Data Fecho Contrato	N.º Contrato	Valor do Contrato	SIG's CONSUMTIVAS	Prezado Compromisso		Classificação Orçamental			Registo classif.º			
									Ano	Data	Valor	Org	Seco	Plano	Data	N.º classif.	
5614	Liliana	Aquisição de serviços para a execução de atividades lúdico pedagógicas, a desenvolver no âmbito das AAMP			19/01/2016	14160	7.764,00	2025/4307	1	2026	2026/01/02	6.277,73	02	010107	0	2025/05/26	55439
5612	Bruna	Aquisição de serviços para a execução de atividades lúdico pedagógicas, a desenvolver no âmbito das AAMP			19/01/2016	14675	2.864,67	2025/4303	1	2026	2026/01/02	1.277,30	02	010107	0	2025/05/26	55433
5630	Isabel	Aquisição de serviços para a execução de atividades lúdico pedagógicas, a desenvolver no âmbito das AAMP			19/01/2016	14161	1.921,72	2025/4321	1	2026	2026/01/02	1.261,03	02	010107	0	2025/05/26	55436
5621	Andreia	Aquisição de serviços para a execução de atividades lúdico pedagógicas, a desenvolver no âmbito das AAMP			19/01/2016	15131	6.051,20	2025/4321	1	2026	2026/01/02	4.326,16	02	010107	0	2025/05/26	55435
5622	Mafalda	Aquisição de serviços para a execução de atividades lúdico pedagógicas, a desenvolver no âmbito das AAMP			19/01/2016	15113	5.723,34	2025/4321	1	2026	2026/01/02	3.735,66	02	010107	0	2025/05/26	55443
5639	Patrícia	Aquisição de serviços para a execução de atividades lúdico pedagógicas, a desenvolver no âmbito das AAMP			20/01/2016	15223	5.576,73	2025/4317	1	2026	2026/01/02	6.277,73	02	010107	0	2025/05/26	55631
5638	António	Aquisição de serviços para a execução de atividades lúdico pedagógicas, a desenvolver no âmbito das AAMP			20/01/2016	14166	5.723,34	2025/4313	1	2026	2026/01/02	3.735,66	02	010107	0	2025/05/26	55634
5636	Liliana	Processo de contratação cete POC.2014/2015 de 2015 - Transporte Vilas Maris			20/01/2016	6749	11.142,36	2025/4330	1	2026	2026/01/02	11.245,76	02	020210	0	2025/05/26	55741
5637	Mariana	Processo de contratação cete POC.2100/2015 de 2015			20/01/2016	15271	14.515,50	2025/4312	1	2026	2026/01/02	14.515,50	02	020210	0	2025/05/26	55703
5641	Isabel	Processo de contratação cete POC.2127/2015 de 2015			20/01/2016	14669	10.132,00	2025/4336	1	2026	2026/01/02	10.631,20	02	020210	0	2025/05/26	55691
5643	Diogo	Aquisição de serviços para a execução de atividades de Animação e Apoio à Família (AAMP) de Atividade Física e Desportiva			20/01/2016	17276	1.452,30	2025/4376	1	2026	2026/01/02	1.452,30	02	010107	0	2025/05/30	56123
5646	Adriana	Aquisição de serviços para a execução de atividades de Animação e Apoio à Família (AAMP) de Atividade Física e Desportiva			20/01/2016	14152	2.966,67	2025/4377	1	2026	2026/01/02	1.956,45	02	010107	0	2025/05/30	56117
5645	Demarco	Aquisição de serviços para a execução de atividades de Animação e Apoio à Família (AAMP) de Futebol			20/01/2016	14259	1.923,72	2025/4378	1	2026	2026/01/02	1.318,24	02	010107	0	2025/05/30	56121
5648	Mafalda	Aquisição de serviços para a execução de atividades de Animação e Apoio à Família (AAMP) de Futebol			20/01/2016	17277	2.966,67	2025/4378	1	2026	2026/01/02	1.956,45	02	010107	0	2025/05/30	56131
5647	Adriana	Aquisição de serviços para a execução de atividades de Animação e Apoio à Família (AAMP) de Expressão Musical			20/01/2016	14150	1.923,72	2025/4371	1	2026	2026/01/02	1.339,24	02	010107	0	2025/05/30	56133
5649	Adriana	Aquisição de serviços para a execução de atividades de Animação e Apoio à Família (AAMP) de Yoga			20/01/2016	17278	1.923,72	2025/4381	1	2026	2026/01/02	1.339,24	02	010107	0	2025/05/30	56135
Total ...											51.106.161,72						

V. Vila dos L. M. d. AP



CÂMARA MUNICIPAL DE VILA DO CONDE

## Contratos com Compromissos para Anos Seguintes

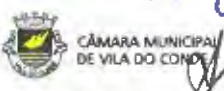
Unidade: Euros

M  
A  
P  
Fundar P

N.º	S.º	Designação	Estado	Data Estado	Data Início Contrato	Term. do Contrato	Valor do Contrato	SIC's OBRIGATORIOS	Período Compromisso			Valor	Classificação Orçamental			Registo classe 0		
									In	Ano	Data		Org	Dir	Funco	Data	N.º Lanc.	
5656		CONTRATO Processo de contratação pública nº 5/2015 de 2015			2015/10/02	1323	26.567,74	2015/1440	1	2016	2016/01/02	19.673,16	02010	0	2015/10/02	5656*		
5659		ESPAÑA Depurada "REQUALIFICAÇÃO DO CENTRO ESCOLAR AGOSTINHA BASSA-LEITE"			2015/10/02	257	170.340,33	2015/1443	7	2016	2016/01/02	170.340,33	0701020	0	2014	1	2015/10/02	5659*
5661		SISMAIA processo de contratação pública nº 3/2015 de 2015			2015/10/02	17622	16.156,49	2015/1416	1	2016	2016/01/02	16.156,49	02020	0	2015/10/02	5661*		
5665	5665	REQUALIFICAÇÃO DAS ESCOLAS DO 1º DEGRAU DE VILA CEL - FERREZ, NO âmbito do Plano Munic. 2015 - EFICIÊNCIA ENERGÉTICA			2015/10/03	257	216.100,94	2015/1446	1	2016	2016/01/02	159.455,14	0701020	0	2015	1	2015/10/03	5665*
5666	5666	REQUALIFICAÇÃO DAS ESCOLAS DO 1º DEGRAU DE VILA CEL - FERREZ, NO âmbito do Plano Munic. 2015 - EFICIÊNCIA ENERGÉTICA			2015/10/03	257	363.822,86	2015/1443	1	2016	2016/01/02	149.455,73	0701020	0	2015	1	2015/10/03	5666*
5671		General Processo de contratação pública nº 3/2015 de 2015			2015/10/04	15216	3.414,52	2015/1406	1	2016	2016/01/02	6.100,41	02050	0	2015/10/04	5671*		
5671		RioCoel Processo de contratação pública nº 3/2015 de 2015			2015/10/04	14751	7.424,85	2015/1440	1	2016	2016/01/02	5.136,41	02050	0	2015/10/04	5671*		
5673		Afonseco Processo de contratação pública nº 3/2015 de 2015			2015/10/04	16704	1.424,50	2015/1444	1	2016	2016/01/02	6.100,41	02050	0	2015/10/04	5673*		
5674		Safety Processo de contratação pública nº 3/2015 de 2015			2015/10/04	11054	91.434,45	2015/1442	1	2016	2016/01/02	86.534,14	02020	0	2015/10/04	5674*		
5683		SAFETY Processo de contratação pública nº 3/2015 de 2015			2015/10/04	11054	63.945,01	2015/1435	1	2016	2016/01/02	39.376,49	02020	0	2015/10/04	5683*		
5684		AMPLIAR REQUALIFICAÇÃO do edifício da USF de MAMA - Freguesia de MAMA			2015/10/02	16326	211.510,36	2015/1454	1	2016	2016/01/02	138.100,69	0701020	0	2015	1	2015/10/02	5684*
5701		MATRIZES FURNECIMENTO DE EQUIPAMENTOS COM ACESSO ON-LINE E SISTEMA DE IDENTIFICAÇÃO DE UTILIZADORES E FURNECIMENTO DE COMPONENTES PLÁSTICOS NO âmbito do CONDOMÍNIO MUSEU DE FERRA-OLIVEIRA			2015/10/03	17740	21.460,56	2015/1456	1	2016	2016/01/02	10.745,28	0701020	0	2015	1	2015/10/03	5701*
5702		GENERAL FURNECIMENTO DE EQUIPAMENTOS COM ACESSO ON-LINE E SISTEMA DE IDENTIFICAÇÃO DE UTILIZADORES E FURNECIMENTO DE COMPONENTES PLÁSTICOS NO âmbito do CONDOMÍNIO MUSEU DE FERRA-OLIVEIRA	Salda		2015/10/03	506	30.020,20	2015/1457	1	2016	2016/01/02	1.597,80	0701020	0	2015	1	2015/10/03	5702*
5704		Espectra Processo de contratação pública nº 3/2015 de 2015			2015/10/04	17005	123.027,34	2015/1455	1	2016	2016/01/02	214.517,24	02020	0	2015/10/04	5704*		
5721		ARMESINA Processo de contratação pública nº 3/2015 de 2015			2015/10/04	17042	6.110,00	2015/1455	1	2016	2016/01/02	4.315,29	02020	0	2015/10/04	5721*		
5726	5726	Medição de apoio ao arrendamento			2015/10/06	10130	1.203,69	2015/1463	1	2016	2016/01/02	715,85	02020	0	2015	1	2015/10/06	5726*
5737	5737	Medição apoio municipal			2015/10/06	15124	2.472,40	2015/1463	1	2016	2016/01/02	1.440,40	02020	0	2015	1	2015/10/06	5737*
5739	5739	Medição			2015/10/06	17027	1.549,40	2015/1463	1	2016	2016/01/02	873,40	02020	0	2015	1	2015/10/06	5739*
5739	5739	Medição			2015/10/06	17029	1.213,40	2015/1463	1	2016	2016/01/02	714,40	02020	0	2015	1	2015/10/06	5739*
5741	5741	Medição			2015/10/06	17028	2.451,84	2015/1463	1	2016	2016/01/02	1.434,24	02020	0	2015	1	2015/10/06	5741*
5741	5741	Medição			2015/10/06	17030	1.013,40	2015/1463	1	2016	2016/01/02	634,40	02020	0	2015	1	2015/10/06	5741*
5742	5742	Medição			2015/10/06	17031	3.014,40	2015/1463	1	2016	2016/01/02	1.735,40	02020	0	2015	1	2015/10/06	5742*
5743	5743	Medição			2015/10/06	17035	3.014,40	2015/1463	1	2016	2016/01/02	1.735,40	02020	0	2015	1	2015/10/06	5743*
5744	5744	Medição			2015/10/06	17034	1.604,16	2015/1463	1	2016	2016/01/02	895,76	02020	0	2015	1	2015/10/06	5744*
5745	5745	Medição			2015/10/06	15117	2.749,40	2015/1462	1	2016	2016/01/02	1.575,40	02020	0	2015	1	2015/10/06	5745*
5746	5746	Medição			2015/10/06	17036	476,40	2015/1462	1	2016	2016/01/02	511,40	02020	0	2015	1	2015/10/06	5746*
5753	5753	Processo de contratação pública nº 3/2015 de 2015			2015/10/03	16104	1.056,32	2015/1472	1	2016	2016/01/02	2.874,49	02020	0	2015/10/03	5753*		
Total ...												59.596.151,72						

*V. Vila Cos L* *UCP* *H.* *EQ*

*M* *JP* *fundos*



## Contratos com Compromissos para Anos Seguintes

Unidade: Euros

C.O.	N.º	Designação	Código	Data Início	Data Término	Valor do Contrato	Venc. do Contrato	Prazo do Contrato (Mês)	Prazo de Vigência (Mês)	Compromissos			Classificação Orçamental			Registo classe	
										2015	2016	2017	Org	Sec	Planos	Data	N.º Dec.
5106		Módulo Processo de contratação				100000000	01/01	12	12	1000	0000	0000	0				
5110		Módulo Processo de contratação				100000000	01/01	12	12	1000	0000	0000	0				
5120		ENERG S.A.				100000000	01/01	12	12	1000	0000	0000	0				
5130		ENERG S.A.				100000000	01/01	12	12	1000	0000	0000	0				
5140		ENERG S.A.				100000000	01/01	12	12	1000	0000	0000	0				
5150		Módulo Serviço de limpeza				100000000	01/01	12	12	1000	0000	0000	0				
5160		Módulo Serviço de limpeza				100000000	01/01	12	12	1000	0000	0000	0				
5170		Módulo Serviço de limpeza				100000000	01/01	12	12	1000	0000	0000	0				
5180		Módulo Serviço de limpeza				100000000	01/01	12	12	1000	0000	0000	0				
5190		Módulo Serviço de limpeza				100000000	01/01	12	12	1000	0000	0000	0				
5200		Módulo Serviço de limpeza				100000000	01/01	12	12	1000	0000	0000	0				
5210		Módulo Serviço de limpeza				100000000	01/01	12	12	1000	0000	0000	0				
5220		Módulo Serviço de limpeza				100000000	01/01	12	12	1000	0000	0000	0				
5230		Módulo Serviço de limpeza				100000000	01/01	12	12	1000	0000	0000	0				
5240		Módulo Serviço de limpeza				100000000	01/01	12	12	1000	0000	0000	0				
5250		Módulo Serviço de limpeza				100000000	01/01	12	12	1000	0000	0000	0				
5260		Módulo Serviço de limpeza				100000000	01/01	12	12	1000	0000	0000	0				
5270		Módulo Serviço de limpeza				100000000	01/01	12	12	1000	0000	0000	0				
5280		Módulo Serviço de limpeza				100000000	01/01	12	12	1000	0000	0000	0				
5290		Módulo Serviço de limpeza				100000000	01/01	12	12	1000	0000	0000	0				
5300		Módulo Serviço de limpeza				100000000	01/01	12	12	1000	0000	0000	0				
5310		Módulo Serviço de limpeza				100000000	01/01	12	12	1000	0000	0000	0				
5320		Módulo Serviço de limpeza				100000000	01/01	12	12	1000	0000	0000	0				
5330		Módulo Serviço de limpeza				100000000	01/01	12	12	1000	0000	0000	0				
5340		Módulo Serviço de limpeza				100000000	01/01	12	12	1000	0000	0000	0				
5350		Módulo Serviço de limpeza				100000000	01/01	12	12	1000	0000	0000	0				
5360		Módulo Serviço de limpeza				100000000	01/01	12	12	1000	0000	0000	0				
5370		Módulo Serviço de limpeza				100000000	01/01	12	12	1000	0000	0000	0				
5380		Módulo Serviço de limpeza				100000000	01/01	12	12	1000	0000	0000	0				
5390		Módulo Serviço de limpeza				100000000	01/01	12	12	1000	0000	0000	0				
5400		Módulo Serviço de limpeza				100000000	01/01	12	12	1000	0000	0000	0				
5410		Módulo Serviço de limpeza				100000000	01/01	12	12	1000	0000	0000	0				
5420		Módulo Serviço de limpeza				100000000	01/01	12	12	1000	0000	0000	0				
5430		Módulo Serviço de limpeza				100000000	01/01	12	12	1000	0000	0000	0				
5440		Módulo Serviço de limpeza				100000000	01/01	12	12	1000	0000	0000	0				
5450		Módulo Serviço de limpeza				100000000	01/01	12	12	1000	0000	0000	0				
5460		Módulo Serviço de limpeza				100000000	01/01	12	12	1000	0000	0000	0				
5470		Módulo Serviço de limpeza				100000000	01/01	12	12	1000	0000	0000	0				
5480		Módulo Serviço de limpeza				100000000	01/01	12	12	1000	0000	0000	0				
5490		Módulo Serviço de limpeza				100000000	01/01	12	12	1000	0000	0000	0				
5500		Módulo Serviço de limpeza				100000000	01/01	12	12	1000	0000	0000	0				
5510		Módulo Serviço de limpeza				100000000	01/01	12	12	1000	0000	0000	0				
5520		Módulo Serviço de limpeza				100000000	01/01	12	12	1000	0000	0000	0				
5530		Módulo Serviço de limpeza				100000000	01/01	12	12	1000	0000	0000	0				
5540		Módulo Serviço de limpeza				100000000	01/01	12	12	1000	0000	0000	0				
5550		Módulo Serviço de limpeza				100000000	01/01	12	12	1000	0000	0000	0				
5560		Módulo Serviço de limpeza				100000000	01/01	12	12	1000	0000	0000	0				
5570		Módulo Serviço de limpeza				100000000	01/01	12	12	1000	0000	0000	0				
5580		Módulo Serviço de limpeza				100000000	01/01	12	12	1000	0000	0000	0				
5590		Módulo Serviço de limpeza				100000000	01/01	12	12	1000	0000	0000	0				
5600		Módulo Serviço de limpeza				100000000	01/01	12	12	1000	0000	0000	0				
Total										33.000.000,00							

Vilva Cos L N P A



CÂMARA MUNICIPAL DE VILA DO CONDE

## Contratos com Compromissos para Anos Seguintes

Unidade: Euros

M  
 H  
 J. J.  
 J. J.  
 J. J.

C/C	N.º	Designação	Estado	Data Escrito	Data Início Contrato	Term. de Contrato	Valor de Contrato	S/C's	Previsão Compromisso	Classificação Orçamental			Registo class. O				
										LA	AL	Data	Valor	Org	Plan	Data	N.º Lanc.
6131	6231	REGIÃO 1 - PROGRAMA MUNICIPAL DE APOIO SOCIAL AO AGRADECIMENTO INSTITUCIONAL - REMUNERAÇÃO AUTORAÇÃO IS APOIO - SEMINÁRIO DE CÂMARA 2025/2026			2025/12/15	15/01	3.396,00	2025/5166	1	2026	2026/01/02	2.176,00	0122	040232	D	2025/12/15	65761
6132	FRESPIRE	Processo de contratação POC.415/2025 de 2025			2025/12/15	1/06/25	15.537,70	2025/5167	1	2026	2026/01/02	10.536,74	02	620233	D	2025/12/15	65515
6133	EXCELENTE	Sistemas de Monitorização e Controlo de Viaturas de Rotas Diferenciadas no âmbito de Candidaturas nº V03P02011-PRO20-2025/0000			2025/12/15	2019	100.545,31	2025/5168	0	2026	2026/01/02	67.350,24	02	620234	D	2025/12/15	65516
6133	EXCELENTE	Sistemas de Monitorização e Controlo de Viaturas de Rotas Diferenciadas no âmbito de Candidaturas nº V03P02011-PRO20-2025/0000			2025/12/15	2019	100.545,31	2025/5168	2	2026	2026/01/02	33.467,21	02	620234	D	2025/12/15	65518
6134	SECRETARIA	Processo de contratação POC.415/2025 de 2025			2025/12/15	311	13.444,44	2025/5170	1	2026	2026/01/02	13.444,44	02	620233	D	2025/12/15	65517
6141	AUMG	CENTRO ESCOLAR VIOLEIAS - CAMINHAS - CE Violeias, Desapelo de ambulatório por um período de 3 meses (01/2026 a 03/2026)			2025/12/15	2025	7.675,20	2025/5529	1	2026	2026/01/02	7.675,20	02	620233	D	2025/12/15	65519
6141	AUMG	CENTRO ESCOLAR VIOLEIAS - CAMINHAS - CE Violeias, Desapelo de ambulatório por um período de 3 meses (01/2026 a 03/2026)			2025/12/15	2025	7.675,20	2025/5529	2	2026	2026/01/02	6,00	02	620233	D	2025/12/15	65520
6141	Violeias	Prestação de Serviços de Higiene e Limpeza - Cidades de Fátima de Vila do Conde - Serviços Complementares e Percepção do Preço de Execução do Contrato - Janeiro a Março de 2026			2026/01/01	3/31	70.833,76	2025/5536	1	2026	2026/01/02	70.833,76	02	620233	D	2025/12/15	65547
6143	VARZES	Processo de contratação POC.315/2025 de 2025			2026/01/02	1/01/26	10.263,51	2025/5535	1	2026	2026/01/02	10.263,51	02	620234	D	2025/12/15	70105
6153	ALCANTARA	Processo de contratação POC.415/2025 de 2025			2025/12/15	13/01	10.701,00	2025/5532	1	2026	2026/01/02	10.701,00	02	610107	D	2025/12/15	70247
6163	TECNOFES	REPOSIÇÃO DO MÓDULO 201 201 - MOVIMENTOS ADICIONAIS DE BRANCA DA DEFENSIVA EM VILA DO CONDE			2025/12/15	10	1.249.447,56	2025/5559	1	2026	2026/01/02	173.616,40	02	610107	D	2025/12/15	70321
6162	REPARAÇÃO	Processo de contratação POC.415/2025 de 2025			2025/12/15	1/03/25	5.344,31	2025/5562	1	2026	2026/01/02	5.344,31	02	610107	D	2025/12/15	70350
6163	REPARAÇÃO	Processo de contratação POC.415/2025 de 2025			2025/12/15	1/03/26	5.350,00	2025/5563	1	2026	2026/01/02	5.350,00	02	610107	D	2025/12/15	70352
6164	REPARAÇÃO	Processo de contratação POC.415/2025 de 2025			2025/12/15	1/03/24	35.180,24	2025/5561	1	2026	2026/01/02	35.180,25	02	610107	D	2025/12/15	70351
6166	REP	Processo de contratação POC.379/2025 de 2025			2026/01/02	1/01	21.385,74	2025/5571	1	2026	2026/01/02	21.385,74	02	620233	D	2025/12/15	70436
6168	REPARAÇÃO	Processo de contratação POC.415/2025 de 2025			2025/12/12	15/19	10.701,00	2025/5574	1	2026		10.701,00	02	610107	D	2025/12/12	70543
6174	REPARAÇÃO	Processo de contratação POC.412/2025 de 2025			2025/12/12	15/24	10.701,00	2025/5573	1	2026		10.701,00	02	610107	D	2025/12/12	70544
6173	REPARAÇÃO	Processo de contratação POC.412/2025 de 2025			2025/12/12	17/24	5.345,51	2025/5576	1	2026		5.345,51	02	610107	D	2025/12/12	70545
6172	REPARAÇÃO	Processo de contratação POC.412/2025 de 2025			2025/12/12	1/07/24	5.345,51	2025/5577	1	2026		5.345,51	02	610107	D	2025/12/12	70556
6173	REPARAÇÃO	Processo de contratação POC.412/2025 de 2025			2025/12/12	1/07/21	10.701,00	2025/5578	1	2026		10.701,00	02	610107	D	2025/12/12	70571
6175	PATRICIA	Processo de contratação POC.412/2025 de 2025			2025/12/12	1/07/21	10.701,00	2025/5579	1	2026		10.701,00	02	610107	D	2025/12/12	70573
Total ...											56.556,02,72						

Vilva CosL Waf & LP



CÂMARA MUNICIPAL DE VILA DO CONDE

## Contratos com Compromissos para Anos Seguintes

Unidade: Euros

M  
 JF  
 V.  
 Pereira

MCO	N.º	Designação	Estado	Data Estado	Data início Contrato	Período	Valor do Contrato	CIC's COMERCIALIZADAS	Previsão Compromisso			Classificação Orçamental			Registo classe 0		
									1.º Ano	2.º Ano	Data	Valor	Cap	Exo	Funco	Data	N.º Lote
6106	ESABE	Processo de contratação EJC.4133/2025 de 2025			2025/12/22	13213	10.700,00	2025/5593	1	2026		10.700,00	00	01010	0	2025/12/22	10513
6107	MARCELO	Processo de contratação A EJC.4137/2025 de 2025			2025/12/22	14011	14.205,50	2025/5593	1	2026		14.205,50	00	01010	0	2025/12/22	10514
6108	ANASTASIO	Processo de contratação S EJC.4135/2025 de 2025			2025/12/22	14004	7.100,25	2025/5593	1	2026		7.100,25	00	01010	0	2025/12/22	10514
6109	ANALUISA	Processo de contratação SAMPLOS EJC.4140/2025 de 2025			2025/12/22	14003	7.100,25	2025/5593	1	2026		7.100,25	00	01010	0	2025/12/22	10515
6104	MARGARETA	Processo de contratação SARGO EJC.4141/2025 de 2025			2025/12/22	13704	15.636,50	2025/5593	1	2026		15.636,50	00	01010	0	2025/12/22	10515
6105	ELIAGO	Processo de contratação EJC.4133/2025 de 2025			2025/12/22	18214	200,00	2025/5594	1	2026	2025/01/02	199,00	00	01010	0	2025/12/22	10515
6102	ANATÁZIO	Processo de contratação A EJC.4146/2025 de 2025			2025/12/22	16411	10.700,00	2025/5597	1	2026		10.700,00	00	01010	0	2025/12/22	10515
6103	RAGUEL	Processo de contratação EJC.4145/2025 de 2025			2025/12/22	15703	10.700,00	2025/5595	1	2026		10.700,00	00	01010	0	2025/12/22	10515
6104	FRODÊNIO	Processo de contratação EJC.4151/2025 de 2025			2025/12/22	17616	12.200,70	2025/5595	1	2026		12.200,70	00	01010	0	2025/12/22	10516
6105	GRACA	Processo de contratação EJC.4152/2025 de 2025			2025/12/22	18710	10.700,00	2025/5596	1	2026		10.700,00	00	01010	0	2025/12/22	10516
6106	INESSELY	Processo de contratação A EJC.4153/2025 de 2025			2025/12/22	17605	5.345,57	2025/5599	1	2026		5.345,57	00	01010	0	2025/12/22	10517
6105	Morreira	REABILITAÇÃO DE PASSARELOS e ESPAÇO PÚBLICO NA URBANIZAÇÃO DA TORRE - FERRAS			2025/12/22	17636	165.200,00	2025/5616	1	2026	2025/01/02	55.930,00	00	01010	0	2025/12/22	10518
6107	ENTREPOS TO	Processo de contratação EJC.4165/2025 de 2025			2025/12/22	415	8.330,06	2025/5522	1	2026	2025/01/02	8.330,06	00	02025	0	2025/12/22	11131
6111	CARTELOS	Processo de contratação EJC.4170/2025 de 2025			2025/12/22	10707	110.512,50	2025/5545	1	2026	2025/01/02	110.512,50	00	02025	0	2025/12/22	11302
6115	Josefina	Serviços de desisto legal de Arrendo Contas			2025/12/22	5711	24.350,00	2025/5563	1	2026	2025/01/02	24.350,00	00	01010	0	2025/12/22	11859
6116	Carabela seguro				2025/12/22	13547	16.365,21	2025/5562	1	2026	2025/01/02	16.365,21	00	01010	0	2025/12/22	11872
6117	Carabela Seguro de Frota Automóvel e Responsabilidade Civil	Entrecontratual - prorrogação de Prazo e Serviços Complementares - 3 meses - janeiro a março de 2026			2025/12/22	13547	42.070,00	2025/5563	1	2026	2025/01/02	42.070,00	00	02012	0	2025/12/22	11875
6118	Joaquim	Transporte Circulares Especiais			2025/12/22	15351	25.340,00	2025/5564	1	2026	2025/01/02	25.340,00	00	02010	0	2025/12/22	11877
6120	PedroSan	Adquirição de Serviços de Consultadoria e Conciliação Jurídica, nas áreas de Direito Administrativo, Tributário, Financeiro, Cível, Criminal, Laboral e Comercial - 2026/2027			2025/12/30	072	503.300,00	2025/5565	1	2026	2025/01/02	503.300,00	00	01010	0	2025/12/30	12510
6120	PedroSan	Adquirição de Serviços de Consultadoria e Conciliação Jurídica, nas áreas de Direito Administrativo, Tributário, Financeiro, Cível, Criminal, Laboral e Comercial - 2026/2027			2025/12/30	072	44.200,00	2025/5566	2	2027	2027/01/02	44.200,00	00	01010	0	2025/12/30	12510
Total ...											51.556.165,77						

Vilva / os L W ✓ CP ✓ L



CÂMARA MUNICIPAL DE VILA DO CONDE

## Contratos com Compromissos para Anos Seguintes

Unidade: Euros

M

#

Handwritten signature and notes

KD	N.º	Designação	Estado	Data Estado	Data Início Contrato	Term. do Contrato	Valor do Contrato	350's	Previsão Compromisso			Classificação Orçamental			Registo classe 0			
									Lin	Ano	Data	Valor	Org	Exo	Plano	Data	Nº Ess.	
6122		Caravela Seguros para Ano 2026 - Ao abrigo do acordo quadro para aplicação de Seguros de Capital de Compras de Seguro - Ercos Arrendável; Seguros de Acidentes Passivos Voluntários CICA, Clientes das Estalagens N			2025/02/09	3124	21.516,25	2025/3659	1	2026	2026/01/02	21.516,25	02	020212	0	2025/02/09	1124	
6123		Clinical E processo de contratação de acordo FOC.4143/2025 de 2025			2025/02/09	3125	24.526,79	2025/3664	1	2026	2026/01/02	24.526,79	02	020213	1	2025/02/09	1125	
6125		SMA Recolha RSU's			2025/02/09	3126	1.731.776,00	2025/3676	1	2026	2026/01/02	1.731.776,00	02	020225	0	2025 A 13	2025/02/09	1127
Total ...											50.566.425,72							

Vila do Conde



*M*

*Ar. M. C.*  
*Ar. S. A.*  
Arribas

# Síntese das Reconciliações Bancárias

---

Município de Vila do Conde



Vilva CosL

*[Handwritten signature]*



CÂMARA MUNICIPAL DE VILA DO CONDE

*[Handwritten mark]*

*[Handwritten signature]*

## Síntese das Reconciliações Bancárias

Unidade: Euros

Banco	Número de Conta	Saldo certificado pela instituição	Operações em trânsito		Saldo contabilístico
			A Somar	A Abater	
<b>Depósitos bancários</b>					
(0007) Novo Banco	00008310018	462.394,24	1.850,04		464.244,28
(0010) Banco BPI, SA	15554280101	390.470,49	1.401.705,05	1.252.101,76	540.073,78
(0010) Banco BPI, SA	15554280103	27.682,88			27.682,88
(0010) Banco BPI, SA	20228880101				
(0018) BANCO SANTANDER	36547542001	43.812,13			43.812,13
(0030) BANCO SANTANDER	00200078694				
(0031) BANCO INTERNACIONAL DE CRÉDITO	10921500146				
(0033) MILLENNIUM BCP	00800000010	11.394,60	16.519,96	22.146,65	5.767,91
(0035) Caixa Geral de Depósitos	00002714430	883.423,36	96.415.971,17	96.704.033,51	595.361,02
(0035) Caixa Geral de Depósitos	00003138930				
(0035) Caixa Geral de Depósitos	00004390018				
(0035) Caixa Geral de Depósitos	00004998930				
(0035) Caixa Geral de Depósitos	00006117230	1.086.221,69	1.971.166,61	1.213.023,30	1.844.365,00
(0035) Caixa Geral de Depósitos	00044176530				
(0035) Caixa Geral de Depósitos	00044393830	32.023,75	361.272,23	388.428,68	4.867,30
(0035) Caixa Geral de Depósitos	00045277530	2.091,72	36.089,88	36.089,88	2.091,72
(0035) Caixa Geral de Depósitos	00045568530				
(0035) Caixa Geral de Depósitos	00046702030				
(0035) Caixa Geral de Depósitos	00046771330	10.390,02	49.596,15	46.127,50	13.858,67
(0035) Caixa Geral de Depósitos	00046867030				
(0035) Caixa Geral de Depósitos	00055765830	402.601,40	4.123.476,44	4.522.618,41	3.459,43
(0035) Caixa Geral de Depósitos	00056470030				
(0035) Caixa Geral de Depósitos	00057394730				
(0035) Caixa Geral de Depósitos	00057451930	18.435,47	145.450,49	163.858,16	27,80
(0035) Caixa Geral de Depósitos	00057999630	34.023,24	12.042,80	34.023,24	12.042,80
(0035) Caixa Geral de Depósitos	00061331030		204.509,31	204.509,31	
(0035) Caixa Geral de Depósitos	00061812630		19.746,10	9.404,99	10.341,11
(0035) Caixa Geral de Depósitos	00061813430				
(0035) Caixa Geral de Depósitos	00062310330	47.277,29	480.773,08	507.770,30	20.280,07
(0035) Caixa Geral de Depósitos	00699399930		500,00		500,00
(0036) Caixa Económica Montepio Geral	99100002368	82.783,60			82.783,60
(0045) Caixa Central de Crédito Agrícola Mútuo	40069109845	54.781,46	5.959.903,44	5.921.419,72	93.265,18
(0076) Finibanco, SA	15458702101				
(0076) Finibanco, SA	41778137101				
(0079) BANCO EUROBIC GRUPO ABANCA	07658421101	4.644,76	635,42	250,08	5.030,10
(0079) BANCO EUROBIC GRUPO ABANCA	0765842120001		508,33	101,67	406,66
(0079) BANCO EUROBIC GRUPO ABANCA	0765842120003				
<b>Total de depósitos bancários</b>		<b>3.594.452,10</b>	<b>111.201.716,50</b>	<b>111.025.907,16</b>	<b>3.770.261,44</b>
<b>Caixa</b>					<b>19.676,29</b>

Banco	Número de Conta	Saldo certificado pela instituição	Operações em trânsito		Saldo contabilístico
			A Somar	A Abater	
<b>Outros depósitos</b>					
(0035) Caixa Geral de Depósitos	00002714020				
(0036) Caixa Económica Montepio Geral	13415004872	300.000,00			300.000,00
(0079) BANCO EUROBIC GRUPO ABANCA	017038920304				
(0079) BANCO EUROBIC GRUPO ABANCA	765842120001				
(0079) BANCO EUROBIC GRUPO ABANCA	765842120003	100.000,00			100.000,00
<b>Total de outros depósitos</b>		<b>400.000,00</b>			<b>400.000,00</b>

Vila do Conde




CÂMARA MUNICIPAL  
DE VILA DO CONDE

Handwritten signatures and initials in blue ink, including 'M', 'JP', and 'André'.

# Transferências e Subsídios Concedidos

Município de Vila do Conde



Vila do Conde W ZCP R  
CÂMARA MUNICIPAL  
DE VILA DO CONDE  
M. P. P.  
A. P.  
L. P.

# Transferências e Subsídios Concedidos e Recebidos

---

Município de Vila do Conde

Transferências e Subsídios Concedidos

Unidade: Euros

M

Handwritten signatures and initials, including names like 'Janda' and 'P. L. B. E. L.'.

Table with 10 columns: Tipo de despesa, Responsável legal, Entidade, Entidade beneficiária, Despesa Coparcilhada, Despesa Financiada, Despesa paga, Despesa inscrita e não paga, Análise de transacção, and Observações. Rows list various transfer and subsidy amounts across different municipalities.



Vilva Cos L W P d AP  
 CF A H H  
 fundos A




### Transferências e Subsídios Concedidos

Unidade: Euros

Tipo de despesa	Expressão Legal	Finalidade	Entidade beneficiária		Despesa Orçamentada	Despesa autorizada	Despesa pagas	Despesa autorizada e não pagas	Diferença de execuç. + subs. concedido ou cancelado	Observações
			Nº	Nome / Designação						
	(1)	(2)		(3)	(4)	(5)	(6)	(7)=(4)-(6)	(8)	
448000 - PROCESSOS			448000/1	UNDO DAS PROCESSIONS DE FORTALEÇA E MURDES	3.785.000,00	36.500,00	36.500,00			
448000 - PROCESSOS			448000/2	UNDO DAS PROCESSIONS DE FORTALEÇA E MURDES	3.785.000,00	36.500,00	36.500,00			
448000 - PROCESSOS			448000/3	UNDO DAS PROCESSIONS DE FORTALEÇA E MURDES	3.785.000,00	3.200,00	3.200,00			
448000 - PROCESSOS			448000/4	UNDO DAS PROCESSIONS DE FORTALEÇA E MURDES	3.785.000,00	35.500,00	35.500,00			
448000 - PROCESSOS			448000/5	UNDO DAS PROCESSIONS DE FORTALEÇA E MURDES	3.785.000,00	34.750,00	34.750,00			
448000 - PROCESSOS			448000/6	UNDO DAS PROCESSIONS DE FORTALEÇA E MURDES	3.785.000,00	3.750,00	3.750,00			
448000 - PROCESSOS			448000/7	UNDO DAS PROCESSIONS DE FORTALEÇA E MURDES	3.785.000,00	3.600,00	3.600,00			
448000 - PROCESSOS			448000/8	UNDO DAS PROCESSIONS DE FORTALEÇA E MURDES	3.785.000,00	3.400,00	3.400,00			
448000 - PROCESSOS			448000/9	UNDO DAS PROCESSIONS DE FORTALEÇA E MURDES	3.785.000,00	3.200,00	3.200,00			
448000 - PROCESSOS			448000/10	UNDO DAS PROCESSIONS DE FORTALEÇA E MURDES	3.785.000,00	3.000,00	3.000,00			
448000 - PROCESSOS			448000/11	UNDO DAS PROCESSIONS DE FORTALEÇA E MURDES	3.785.000,00	2.800,00	2.800,00			
448000 - PROCESSOS			448000/12	UNDO DAS PROCESSIONS DE FORTALEÇA E MURDES	3.785.000,00	2.600,00	2.600,00			
448000 - PROCESSOS			448000/13	UNDO DAS PROCESSIONS DE FORTALEÇA E MURDES	3.785.000,00	2.400,00	2.400,00			
448000 - PROCESSOS			448000/14	UNDO DAS PROCESSIONS DE FORTALEÇA E MURDES	3.785.000,00	2.200,00	2.200,00			
448000 - PROCESSOS			448000/15	UNDO DAS PROCESSIONS DE FORTALEÇA E MURDES	3.785.000,00	2.000,00	2.000,00			
448000 - PROCESSOS			448000/16	UNDO DAS PROCESSIONS DE FORTALEÇA E MURDES	3.785.000,00	1.800,00	1.800,00			
448000 - PROCESSOS			448000/17	UNDO DAS PROCESSIONS DE FORTALEÇA E MURDES	3.785.000,00	1.600,00	1.600,00			
448000 - PROCESSOS			448000/18	UNDO DAS PROCESSIONS DE FORTALEÇA E MURDES	3.785.000,00	1.400,00	1.400,00			
448000 - PROCESSOS			448000/19	UNDO DAS PROCESSIONS DE FORTALEÇA E MURDES	3.785.000,00	1.200,00	1.200,00			
448000 - PROCESSOS			448000/20	UNDO DAS PROCESSIONS DE FORTALEÇA E MURDES	3.785.000,00	1.000,00	1.000,00			
448000 - PROCESSOS			448000/21	UNDO DAS PROCESSIONS DE FORTALEÇA E MURDES	3.785.000,00	900,00	900,00			
448000 - PROCESSOS			448000/22	UNDO DAS PROCESSIONS DE FORTALEÇA E MURDES	3.785.000,00	800,00	800,00			
448000 - PROCESSOS			448000/23	UNDO DAS PROCESSIONS DE FORTALEÇA E MURDES	3.785.000,00	700,00	700,00			
448000 - PROCESSOS			448000/24	UNDO DAS PROCESSIONS DE FORTALEÇA E MURDES	3.785.000,00	600,00	600,00			
448000 - PROCESSOS			448000/25	UNDO DAS PROCESSIONS DE FORTALEÇA E MURDES	3.785.000,00	500,00	500,00			
448000 - PROCESSOS			448000/26	UNDO DAS PROCESSIONS DE FORTALEÇA E MURDES	3.785.000,00	400,00	400,00			
448000 - PROCESSOS			448000/27	UNDO DAS PROCESSIONS DE FORTALEÇA E MURDES	3.785.000,00	300,00	300,00			
448000 - PROCESSOS			448000/28	UNDO DAS PROCESSIONS DE FORTALEÇA E MURDES	3.785.000,00	200,00	200,00			
448000 - PROCESSOS			448000/29	UNDO DAS PROCESSIONS DE FORTALEÇA E MURDES	3.785.000,00	100,00	100,00			
448000 - PROCESSOS			448000/30	UNDO DAS PROCESSIONS DE FORTALEÇA E MURDES	3.785.000,00	0,00	0,00			

Vilva Cos L W



## Transferências e Subsídios Concedidos

Unidade: Euros

A CP

Tipo de Despesa	Designação Legal	Finalidade	Entidade beneficiária		Despesas Orçamentadas	Despesas anuladas	Despesas pagas	Despesas anuladas e não pagas	Distribuição de trabalho / subsídios, subvenções ou auxílios	Observações
			N.º	Nome / Designação						
	(I)	(II)	(III)	(IV)	(V)	(VI)	(VII)	(VIII)	(IX)	
01051002 - PROJETOS			01051002	UNDO DAS FREGUESIAS DE VILVANA E MOUSTOZ	1.769.141,07	21.865,18	16.483,79			
01051012 - PROJETOS			01051012	UNDO DAS FREGUESIAS DE VILVANA E MOUSTOZ	1.769.141,07	1.856,40	3.350,00			
01051002 - PROJETOS			01051002	UNDO DAS FREGUESIAS DE VILVA E MOUSTOZ	1.769.141,07	66.592,17	66.592,17			
01051002 - PROJETOS			01051002	UNDO DAS FREGUESIAS DE VILVA E MOUSTOZ	1.769.141,07	16.375,11	16.375,11			
01051002 - PROJETOS			01051002	UNDO DAS FREGUESIAS DE VILVA E MOUSTOZ	1.769.141,07	7.469,11	7.469,11			
01051002 - PROJETOS			01051002	UNDO DAS FREGUESIAS DE VILVA E MOUSTOZ	1.769.141,07	11.513,59	11.513,59			
01051002 - PROJETOS			01051002	UNDO DAS FREGUESIAS DE VILVA E MOUSTOZ	1.769.141,07	16.504,18	16.504,18			
01051002 - PROJETOS			01051002	UNDO DAS FREGUESIAS DE VILVA E MOUSTOZ	1.769.141,07	1.861,15	1.861,15			
01051002 - PROJETOS			01051002	UNDO DAS FREGUESIAS DE VILVA E MOUSTOZ	1.769.141,07	1.200,10	1.200,10			
010701 - DESPESAS SEM FINS LUCRATIVOS			01070101	RENATA JESUS MOTA	4.558.479,43	175,54	3,04	172,50		
010701 - DESPESAS SEM FINS LUCRATIVOS			01070102	RENATA FERREIRA MOURA	4.558.479,43	175,54	3,04	169,50		
010701 - DESPESAS SEM FINS LUCRATIVOS			01070103	RENATA JESUS MOURA LOPES	4.558.479,43	175,54	3,02	167,52		
010701 - DESPESAS SEM FINS LUCRATIVOS			01070104	RENATA FERREIRA MOURA	4.558.479,43	175,54	23,36	149,18		
010701 - DESPESAS SEM FINS LUCRATIVOS			01070105	RENATA DOS SANTOS DA SILVA FERREIRA	4.558.479,43	175,54	3,47	172,07		
010701 - DESPESAS SEM FINS LUCRATIVOS			01070107	RENATA DOS SANTOS MOURA	4.558.479,43	175,54	3,32	166,22		
010701 - DESPESAS SEM FINS LUCRATIVOS			01070108	RENATA FERREIRA MOURA	4.558.479,43	175,54	17,28	115,26		
010701 - DESPESAS SEM FINS LUCRATIVOS			01070109	RENATA DOS SANTOS MOURA	4.558.479,43	175,54	16,23	153,31		
010701 - DESPESAS SEM FINS LUCRATIVOS			01070110	JOSÉ MANUEL FERREIRAS FERREIRA	4.558.479,43	175,54	11,83	161,71		
010701 - DESPESAS SEM FINS LUCRATIVOS			01070111	MARIA LA SERRA MOURA COSTA MOURA MOURA	4.558.479,43	175,54	34,47	141,07		
010701 - DESPESAS SEM FINS LUCRATIVOS			01070112	MARIA DE Fátima DA SILVA MOURA	4.558.479,43	175,54	7,49	168,05		
010701 - DESPESAS SEM FINS LUCRATIVOS			01070113	MARIA MOURA MOURA FERREIRA	4.558.479,43	175,54	17,49	157,05		
010701 - DESPESAS SEM FINS LUCRATIVOS			01070114	TONY DE JESUS FERREIRA MOURA MOURA	4.558.479,43	175,54	17,54	155,00		
010701 - DESPESAS SEM FINS LUCRATIVOS			01070115	TÓBIAS DA SILVA MOURA MOURA	4.558.479,43	175,54	6,30	167,24		
010701 - DESPESAS SEM FINS LUCRATIVOS			01070116	JOSÉ MANUEL F. J. MOURA	4.558.479,43	1.400,11	6.210,11			
010701 - DESPESAS SEM FINS LUCRATIVOS			01070117	RENATA DOS SANTOS MOURA	4.558.479,43	1.500,10	6.330,10			
010701 - DESPESAS SEM FINS LUCRATIVOS			01070118	MOURA MOURA	4.558.479,43	1.500,10	6.330,10			
010701 - DESPESAS SEM FINS LUCRATIVOS			01070119	FELICIANO DOS SANTOS	4.558.479,43	2.200,10	8.330,10			
010701 - DESPESAS SEM FINS LUCRATIVOS			01070120	MARIA FERREIRA MOURA MOURA DE OLIVEIRA	4.558.479,43	6.500,10	6.490,10			
010701 - DESPESAS SEM FINS LUCRATIVOS			01070121	MARIA FERREIRA MOURA MOURA DE OLIVEIRA	4.558.479,43	1.150,10	1.150,10			





Vilva Cos L M @ H.  
 CÂMARA MUNICIPAL DE VILA DO CONDE  
 P. H. i. A  
 M. J. Mendes

## Transferências e Subsídios Concedidos

Unidade: Euros

Tipo de Despesa	Designação Despesa	Finalidade	Entidade Beneficiária		Despesa Orçamentada	Despesa Autorizada	Despesa Despesa	Módulo contabilizado e do papel (FUN-60)	Destinação de trans. em ordem de electrico (8)	Observações
			Nº	Razão / Designação (1)						
4470 - transferências em favor de entidades			447000	CEGA NACIONAL ESCOLAS (00)	4.594.474,00	4.594,00	4.594,00			
4470 - transferências em favor de entidades			447000	CEGA NACIONAL ESCOLAS (00)	4.594.474,00	11.554,00	11.554,00			
4470 - transferências em favor de entidades			447000	CEGA NACIONAL ESCOLAS (00)	4.594.474,00	1.407,00	1.407,00			
4470 - transferências em favor de entidades			447000	CEGA NACIONAL ESCOLAS (00)	4.594.474,00	1.407,00	1.407,00			
4470 - transferências em favor de entidades			447000	CEGA NACIONAL ESCOLAS (00)	4.594.474,00	1.573,00	1.573,00			
4470 - transferências em favor de entidades			447000	CEGA NACIONAL ESCOLAS (00)	4.594.474,00	1.407,00	1.407,00			
4470 - transferências em favor de entidades			447000	CEGA NACIONAL ESCOLAS (00)	4.594.474,00	1.406,00	1.406,00			
4470 - transferências em favor de entidades			447000	CEGA NACIONAL ESCOLAS (00)	4.594.474,00	1.407,00	1.407,00			
4470 - transferências em favor de entidades			447000	CEGA NACIONAL ESCOLAS (00)	4.594.474,00	1.407,00	1.407,00			
4470 - transferências em favor de entidades			447000	CEGA NACIONAL ESCOLAS (00)	4.594.474,00	1.407,00	1.407,00			
4470 - transferências em favor de entidades			447000	FUNDO DE APOIO EDUCATIVO DA FREGUESIA DE S. MARTINHO DE CISTERCENSE	4.594.474,00	1.300,00	1.300,00			
4470 - transferências em favor de entidades			447000	FUNDO DE APOIO EDUCATIVO DA FREGUESIA DE S. MARTINHO DE CISTERCENSE	4.594.474,00	1.400,00	1.400,00			
4470 - transferências em favor de entidades			447000	ASSOCIAÇÃO DESPORTIVA E CULTURAL DE VILA DO CONDE	4.594.474,00	20.400,00	20.400,00			
4470 - transferências em favor de entidades			447000	ASSOCIAÇÃO DESPORTIVA E CULTURAL DE VILA DO CONDE	4.594.474,00	15.000,00	15.000,00			
4470 - transferências em favor de entidades			447000	ASSOCIAÇÃO DESPORTIVA E CULTURAL DE VILA DO CONDE	4.594.474,00	200,00	200,00			
4470 - transferências em favor de entidades			447000	ASSOCIAÇÃO DESPORTIVA E CULTURAL DE VILA DO CONDE	4.594.474,00	20.000,00	20.000,00			
4470 - transferências em favor de entidades			447000	CEMTER DESPORTIVO, CULTURAL E SOCIEDADE DE VILA DO CONDE	4.594.474,00	200,00	200,00			
4470 - transferências em favor de entidades			447000	CEMTER DESPORTIVO, CULTURAL E SOCIEDADE DE VILA DO CONDE	4.594.474,00	1.750,00	1.750,00			
4470 - transferências em favor de entidades			447000	FUNDO DE APOIO DE APOIO	4.594.474,00	4.500,00	4.500,00			
4470 - transferências em favor de entidades			447000	FUNDO DE APOIO DE APOIO	4.594.474,00	100,00	100,00			
4470 - transferências em favor de entidades			447000	ASSOCIAÇÃO EMBAIXADA SOMBRIAS RECREATIVAS DE VILA DO CONDE	4.594.474,00	11.000,00	11.000,00			
4470 - transferências em favor de entidades			447000	ASSOCIAÇÃO EMBAIXADA SOMBRIAS RECREATIVAS DE VILA DO CONDE	4.594.474,00	1.000,00	1.000,00			
4470 - transferências em favor de entidades			447000	ASSOCIAÇÃO EMBAIXADA SOMBRIAS RECREATIVAS DE VILA DO CONDE	4.594.474,00	10.000,00	10.000,00			
4470 - transferências em favor de entidades			447000	ASSOCIAÇÃO EMBAIXADA SOMBRIAS RECREATIVAS DE VILA DO CONDE	4.594.474,00	20.000,00	20.000,00			
4470 - transferências em favor de entidades			447000	ASSOCIAÇÃO EMBAIXADA SOMBRIAS RECREATIVAS DE VILA DO CONDE	4.594.474,00	10.000,00	10.000,00			
4470 - transferências em favor de entidades			447000	CEGA ESCOLA VILVA DO CONDE	4.594.474,00	30.700,00	30.700,00			
4470 - transferências em favor de entidades			447000	CEGA ESCOLA VILVA DO CONDE	4.594.474,00	3.000,00	3.000,00			

Vila CosL

Handwritten signatures and initials: W, H, P, and other illegible marks.



CÂMARA MUNICIPAL DE VILA DO CONDE

### Transferências e Subsídios Concedidos

Unidade: Euros

Tipo de despesa	Designação legal	Finalidade	Entidade beneficiária		Despesas Orçamentadas	Despesas actualizadas	Despesas pagas	Despesas autorizadas a não pagar	Derramação de transf. / subs. concedida ao beneficiário	Observações
			N.º	Nome / Designação						
	(1)	(2)		(3)	(4)	(5)	(6)	(7)=(5)-(6)	(8)	(9)
100*01 - INSTITUIÇÕES SEM FINS LUCRATIVOS			501021600	CEGEP FERRAZ VELAZCONDE	1.556.470,00	216.100,00	249.000,00			
100*01 - INSTITUIÇÕES SEM FINS LUCRATIVOS			501021670	ASSOCIAÇÃO DE FÉTERAS DO MEZIO	1.556.470,00	26.800,00	20.000,00			
100*01 - INSTITUIÇÕES SEM FINS LUCRATIVOS			501021690	FÉTERAS TERCELA PAROQUIAL	1.556.470,00	2.100,00	2.000,00			
100*01 - INSTITUIÇÕES SEM FINS LUCRATIVOS			501021690	FÉTERAS SANTA MARIANA VILA DO CONDE	1.556.470,00					
100*01 - INSTITUIÇÕES SEM FINS LUCRATIVOS			501021690	PRO LICE FERRAZ CEDES	1.556.470,00	56.735,00	56.735,00			
100*01 - INSTITUIÇÕES SEM FINS LUCRATIVOS			501021690	PRO LICE FERRAZ CEDES	1.556.470,00	216.100,00	216.100,00			
100*01 - INSTITUIÇÕES SEM FINS LUCRATIVOS			501021690	ASSOCIAÇÃO DE BENEFICÉCIOS DO CONCELHO DE VILA DO CONDE	1.556.470,00	5.000,00	5.000,00			
100*01 - INSTITUIÇÕES SEM FINS LUCRATIVOS			501021690	ASSOCIAÇÃO DE BENEFICÉCIOS DO CONCELHO DE VILA DO CONDE	1.556.470,00	5.000,00	5.000,00			
100*01 - INSTITUIÇÕES SEM FINS LUCRATIVOS			501021690	FÁBRICA DA IGREJA PAROQUIAL DE SÃO CRISTÓVÃO DE SÃO MEO	1.556.470,00	2.200,00	2.100,00			
100*01 - INSTITUIÇÕES SEM FINS LUCRATIVOS			501021690	CONSELHO CEDES VELAZCONDE	1.556.470,00	950,00	950,00			
100*01 - INSTITUIÇÕES SEM FINS LUCRATIVOS			501021690	CONSELHO CEDES VELAZCONDE	1.556.470,00	61.950,00	60.950,00			
100*01 - INSTITUIÇÕES SEM FINS LUCRATIVOS			501021690	CONSELHO CEDES VELAZCONDE	1.556.470,00	216.470,00	216.470,00			
100*01 - INSTITUIÇÕES SEM FINS LUCRATIVOS			501021690	CONSELHO CEDES VELAZCONDE	1.556.470,00	2.200,00	2.200,00			
100*01 - INSTITUIÇÕES SEM FINS LUCRATIVOS			501021690	DIRECÇÃO MUNICIPAL COMO APOIADO ALMO CEDES	1.556.470,00	1.650,00	1.650,00			
100*01 - INSTITUIÇÕES SEM FINS LUCRATIVOS			501021690	FÁBRICA DA IGREJA DA FÉTERAS DE S. COMEÇO DE MOSTEIRO	1.556.470,00	1.600,00	1.600,00			
100*01 - INSTITUIÇÕES SEM FINS LUCRATIVOS			501021690	FÁBRICA PAROQUIAL PAROQUIAL	1.556.470,00	1.650,00	1.650,00			
100*01 - INSTITUIÇÕES SEM FINS LUCRATIVOS			501021690	FÉTERAS SANTA MARIANA DE VILA DO CONDE SOCIAL E PAROQUIAL DAS CATEDRAS	1.556.470,00	23.150,00	23.150,00			
100*01 - INSTITUIÇÕES SEM FINS LUCRATIVOS			501021690	FÁBRICA DA IGREJA PAROQUIAL DO SENHOR DOS MILITANTES CATEDRAS	1.556.470,00	1.600,00	1.600,00			
100*01 - INSTITUIÇÕES SEM FINS LUCRATIVOS			501021690	FÁBRICA DA IGREJA PAROQUIAL DO SENHOR DOS MILITANTES CATEDRAS	1.556.470,00	16.500,00	16.500,00			
100*01 - INSTITUIÇÕES SEM FINS LUCRATIVOS			501021690	FÁBRICA PAROQUIAL PAROQUIAL SANTA MARIANA NOVA	1.556.470,00	1.600,00	1.600,00			
100*01 - INSTITUIÇÕES SEM FINS LUCRATIVOS			501021690	FÁBRICA PAROQUIAL PAROQUIAL SANTA MARIANA NOVA	1.556.470,00	2.200,00	2.200,00			
100*01 - INSTITUIÇÕES SEM FINS LUCRATIVOS			501021690	FÁBRICA PAROQUIAL PAROQUIAL S. MEO CATEDRAS	1.556.470,00	1.600,00	2.200,00			
100*01 - INSTITUIÇÕES SEM FINS LUCRATIVOS			501021690	FÁBRICA PAROQUIAL PAROQUIAL S. MEO CATEDRAS	1.556.470,00	1.750,00	1.750,00			
100*01 - INSTITUIÇÕES SEM FINS LUCRATIVOS			501021690	FÁBRICA PAROQUIAL PAROQUIAL SANTA CRISTINA MEO	1.556.470,00	1.600,00	1.600,00			
100*01 - INSTITUIÇÕES SEM FINS LUCRATIVOS			501021690	ASSOCIAÇÃO PAROQUIAL E PAROQUIAL MIOLELA	1.556.470,00	600,00	700,00			
100*01 - INSTITUIÇÕES SEM FINS LUCRATIVOS			501021690	ASSOCIAÇÃO COMERCIAL E INDUSTRIAL DE VILA DO CONDE	1.556.470,00	22.000,00	22.000,00			
100*01 - INSTITUIÇÕES SEM FINS LUCRATIVOS			501021690	MEO - MOVIMENTO DE APOIO AO PATRIMÓNIO HISTÓRICO DE VILA DO CONDE	1.556.470,00	23.150,00	23.150,00			
100*01 - INSTITUIÇÕES SEM FINS LUCRATIVOS			501021690	MEO - MOVIMENTO DE APOIO AO PATRIMÓNIO HISTÓRICO DE VILA DO CONDE	1.556.470,00	200,00	200,00			
100*01 - INSTITUIÇÕES SEM FINS LUCRATIVOS			501021690	FÁBRICA DA IGREJA DE ALGENTE	1.556.470,00	2.000,00	2.000,00			

V. Vila Cos L

Handwritten signatures and initials: W, A, L.L., and others.



## Transferências e Subsídios Concedidos

Unidade: Euros

Tipo de despesa	Designação	Finalidade	Entidade beneficiária		Despesas programadas (4)	Despesas autorizadas (5)	Despesas pagas (6)	Despesas autorizadas e não pagas (7)=(5)-(6)	Dedução de trans. não ocorridas no exercício (8)	Contrapostas (9)
			NIF	Nome / Designação (2)						
4414 - INSCRIÇÕES SEM FINS LUCRATIVOS			5014170	FÉRIAS DA IGREJA PAROQUIAL DE SANTO ANTONIO DE LARDA	4.356.170,00	2.490,00	2.490,00			
4414 - INSCRIÇÕES SEM FINS LUCRATIVOS			5014180	FÉRIAS DA IGREJA PAROQUIAL DE SÃO VICENTE DE NOGUEIROS	4.356.170,00	1.450,00	1.450,00			
4414 - INSCRIÇÕES SEM FINS LUCRATIVOS			5014180	FÉRIAS DA IGREJA PAROQUIAL DE SÃO VICENTE DE NOGUEIROS	4.356.170,00	2.200,00	2.200,00			
4414 - INSCRIÇÕES SEM FINS LUCRATIVOS			5014180	FÉRIAS DA IGREJA PAROQUIAL DE SÃO VICENTE DE NOGUEIROS	4.356.170,00	2.200,00	2.200,00			
4414 - INSCRIÇÕES SEM FINS LUCRATIVOS			5014180	FÉRIAS DA IGREJA PAROQUIAL DE FREGUESIA DE LARDA	4.356.170,00	1.300,00	1.300,00			
4414 - INSCRIÇÕES SEM FINS LUCRATIVOS			5014180	FÉRIAS DA IGREJA PAROQUIAL DE FREGUESIA DE LARDA	4.356.170,00	1.300,00	1.300,00			
4414 - INSCRIÇÕES SEM FINS LUCRATIVOS			5014180	FÉRIAS DA IGREJA PAROQUIAL DE FREGUESIA DE LARDA	4.356.170,00	2.400,00	2.400,00			
4414 - INSCRIÇÕES SEM FINS LUCRATIVOS			5014180	FÉRIAS DA IGREJA PAROQUIAL DE FREGUESIA DE LARDA	4.356.170,00	2.400,00	2.400,00			
4414 - INSCRIÇÕES SEM FINS LUCRATIVOS			5014180	ASSOCIAÇÃO PAROQUIAL, CULTURAL E RECREATIVA DAS CUNHAS POZA ALTO	4.356.170,00	75.335,00	75.335,00			
4414 - INSCRIÇÕES SEM FINS LUCRATIVOS			5014180	ASSOCIAÇÃO PAROQUIAL, CULTURAL E RECREATIVA DAS CUNHAS POZA ALTO	4.356.170,00	45.000,00	45.000,00			
4414 - INSCRIÇÕES SEM FINS LUCRATIVOS			5014180	ASSOCIAÇÃO PAROQUIAL, CULTURAL E RECREATIVA DAS CUNHAS POZA ALTO	4.356.170,00	250,00	250,00			
4414 - INSCRIÇÕES SEM FINS LUCRATIVOS			5014180	ASSOCIAÇÃO PAROQUIAL, CULTURAL E RECREATIVA DAS CUNHAS POZA ALTO	4.356.170,00	6.550,00	6.550,00			
4414 - INSCRIÇÕES SEM FINS LUCRATIVOS			5014180	ASSOCIAÇÃO CULTURAL E RECREATIVA BOMBA E CORTES DE VILAR	4.356.170,00	150,00	150,00			
4414 - INSCRIÇÕES SEM FINS LUCRATIVOS			5014180	ASSOCIAÇÃO CULTURAL E RECREATIVA BOMBA E CORTES DE VILAR	4.356.170,00	200,00	200,00			
4414 - INSCRIÇÕES SEM FINS LUCRATIVOS			5014180	ASSOCIAÇÃO CULTURAL E RECREATIVA BOMBA E CORTES DE VILAR	4.356.170,00	3.475,00	3.475,00			
4414 - INSCRIÇÕES SEM FINS LUCRATIVOS			5014180	SANTA CASA PAROQUIAL DE LARDA	4.356.170,00	1.365,00	1.365,00			
4414 - INSCRIÇÕES SEM FINS LUCRATIVOS			5014180	FÉRIAS DA IGREJA PAROQUIAL DE FREGUESIA DE S. JOÃO	4.356.170,00	1.870,00	1.870,00			
4414 - INSCRIÇÕES SEM FINS LUCRATIVOS			5014180	FÉRIAS DA IGREJA PAROQUIAL DE FREGUESIA DE S. JOÃO	4.356.170,00	2.200,00	2.200,00			
4414 - INSCRIÇÕES SEM FINS LUCRATIVOS			5014180	ENTENHELISTA DE MUSEU	4.356.170,00	16.500,00	16.500,00			
4414 - INSCRIÇÕES SEM FINS LUCRATIVOS			5014180	ASSOCIAÇÃO CULTURAL E RECREATIVA BOMBA E CORTES DE VILAR	4.356.170,00	21.650,00	21.650,00			
4414 - INSCRIÇÕES SEM FINS LUCRATIVOS			5014180	ASSOCIAÇÃO CULTURAL E RECREATIVA BOMBA E CORTES DE VILAR	4.356.170,00	21.650,00	21.650,00			
4414 - INSCRIÇÕES SEM FINS LUCRATIVOS			5014180	ASSOCIAÇÃO CULTURAL E RECREATIVA BOMBA E CORTES DE VILAR	4.356.170,00	27.000,00	27.000,00			
4414 - INSCRIÇÕES SEM FINS LUCRATIVOS			5014180	FÉRIAS DA IGREJA PAROQUIAL DE FREGUESIA DO SANTO ANTONIO DE LARDA	4.356.170,00	2.200,00	2.200,00			
4414 - INSCRIÇÕES SEM FINS LUCRATIVOS			5014180	ASSOCIAÇÃO RECREATIVA BOMBA E CORTES DE VILAR	4.356.170,00	250,00	250,00			

Vila dos L...  
 CÂMARA MUNICIPAL DE VILA DO CONDE  
 R...  
 P...  
 P...  
 P...

## Transferências e Subsídios Concedidos

Unidade: Euros

Tipo de despesa	Designação Despesa	Finalidade	Entidade beneficiária		Despesa Orçamentada	Despesa Autorizada	Despesa paga	Despesa executada à data da página	Analisado se executado / p.p.s. executado se autorizado	Observações
			Nº	Nome / Designação						
	(1)	(2)		(3)	(4)	(5)	(6)	(7)	(8)	(9)
1470 - transferências sem fins lucrativos			000044	ASSOCIAÇÃO ESCOLA DA FREGUESIA DE VILA DO CONDE	1.551.000,00	1.551,00	1.551,00			
1470 - transferências sem fins lucrativos			000045	ASSOCIAÇÃO ESCOLA DA FREGUESIA DE VILA DO CONDE	1.551.000,00	159,00	159,00			
1470 - transferências sem fins lucrativos			000046	ASSOCIAÇÃO ESCOLA DE VILA DO CONDE	1.551.000,00	10.158,00	10.158,00	0,00		
1470 - transferências sem fins lucrativos			000047	ASSOCIAÇÃO ESCOLA DE VILA DO CONDE	1.551.000,00	151,00	151,00			
1470 - transferências sem fins lucrativos			000048	CO - ESCOLA CATÓLICA DE VILA DO CONDE	1.551.000,00	17.052,50	17.052,50			
1470 - transferências sem fins lucrativos			000049	CO - ESCOLA CATÓLICA DE VILA DO CONDE	1.551.000,00	184,00	184,00			
1470 - transferências sem fins lucrativos			000050	FREGUESIA DE VILA DO CONDE	1.551.000,00	1.408,00	1.408,00			
1470 - transferências sem fins lucrativos			000051	FREGUESIA DE VILA DO CONDE	1.551.000,00	1.035,00	1.035,00			
1470 - transferências sem fins lucrativos			000052	FREGUESIA DE VILA DO CONDE	1.551.000,00	2.200,00	2.200,00			
1470 - transferências sem fins lucrativos			000053	FREGUESIA DE VILA DO CONDE	1.551.000,00	2.000,00	2.000,00			
1470 - transferências sem fins lucrativos			000054	CLUBE DESPORTIVO E RECREATIVO DO BARRIO	1.551.000,00	1.000,00	1.000,00			
1470 - transferências sem fins lucrativos			000055	CLUBE DESPORTIVO E RECREATIVO DO BARRIO	1.551.000,00	2.000,00	2.000,00			
1470 - transferências sem fins lucrativos			000056	FREGUESIA DE VILA DO CONDE	1.551.000,00	2.000,00	2.000,00			
1470 - transferências sem fins lucrativos			000057	ASSOCIAÇÃO DESPORTIVA CENTRAL DE VILA DO CONDE	1.551.000,00	21.700,00	21.700,00			
1470 - transferências sem fins lucrativos			000058	ASSOCIAÇÃO DESPORTIVA CENTRAL DE VILA DO CONDE	1.551.000,00	10.000,00	10.000,00			
1470 - transferências sem fins lucrativos			000059	ASSOCIAÇÃO DESPORTIVA CENTRAL DE VILA DO CONDE	1.551.000,00	100,00	100,00			
1470 - transferências sem fins lucrativos			000060	ASSOCIAÇÃO DESPORTIVA CENTRAL DE VILA DO CONDE	1.551.000,00	100,00	100,00			
1470 - transferências sem fins lucrativos			000061	ASSOCIAÇÃO DESPORTIVA CENTRAL DE VILA DO CONDE	1.551.000,00	100,00	100,00			
1470 - transferências sem fins lucrativos			000062	ASSOCIAÇÃO DESPORTIVA CENTRAL DE VILA DO CONDE	1.551.000,00	100,00	100,00			
1470 - transferências sem fins lucrativos			000063	ASSOCIAÇÃO DESPORTIVA CENTRAL DE VILA DO CONDE	1.551.000,00	1.000,00	1.000,00			
1470 - transferências sem fins lucrativos			000064	ASSOCIAÇÃO DESPORTIVA CENTRAL DE VILA DO CONDE	1.551.000,00	1.000,00	1.000,00			
1470 - transferências sem fins lucrativos			000065	ASSOCIAÇÃO DESPORTIVA CENTRAL DE VILA DO CONDE	1.551.000,00	1.000,00	1.000,00			
1470 - transferências sem fins lucrativos			000066	ASSOCIAÇÃO DESPORTIVA CENTRAL DE VILA DO CONDE	1.551.000,00	1.000,00	1.000,00			
1470 - transferências sem fins lucrativos			000067	ASSOCIAÇÃO DESPORTIVA CENTRAL DE VILA DO CONDE	1.551.000,00	1.000,00	1.000,00			
1470 - transferências sem fins lucrativos			000068	ASSOCIAÇÃO DESPORTIVA CENTRAL DE VILA DO CONDE	1.551.000,00	1.000,00	1.000,00			
1470 - transferências sem fins lucrativos			000069	ASSOCIAÇÃO DESPORTIVA CENTRAL DE VILA DO CONDE	1.551.000,00	1.000,00	1.000,00			
1470 - transferências sem fins lucrativos			000070	ASSOCIAÇÃO DESPORTIVA CENTRAL DE VILA DO CONDE	1.551.000,00	1.000,00	1.000,00			
1470 - transferências sem fins lucrativos			000071	ASSOCIAÇÃO DESPORTIVA CENTRAL DE VILA DO CONDE	1.551.000,00	1.000,00	1.000,00			
1470 - transferências sem fins lucrativos			000072	ASSOCIAÇÃO DESPORTIVA CENTRAL DE VILA DO CONDE	1.551.000,00	1.000,00	1.000,00			
1470 - transferências sem fins lucrativos			000073	ASSOCIAÇÃO DESPORTIVA CENTRAL DE VILA DO CONDE	1.551.000,00	1.000,00	1.000,00			
1470 - transferências sem fins lucrativos			000074	ASSOCIAÇÃO DESPORTIVA CENTRAL DE VILA DO CONDE	1.551.000,00	1.000,00	1.000,00			



Vilva CosL

N d A  
Al  
R. J A  
M. f. m.




CÂMARA MUNICIPAL  
DE VILA DO CONDE

### Transferências e Subsídios Concedidos

Unidade: Euros

Tipo de Despesa	Designação Legal	Finalidade	Entidade Beneficiária		Despesa Compensada		Despesa em Valor	Despesa autorizada e de pagar	Despesa efetuada e de pagar	Designação de transacção, número de rubrica e de dotação	Observações
			Nº	Nome / Designação	NO	NO					
	(1)	(2)		(3)			(8)		(9)		(10)
0476 - Transferências em favor de instituições			0301408	ASSOCIAÇÃO CULTURAL E recreativa de mulheres	1.556.470,00		2.800,00		2.800,00		
0476 - Transferências em favor de instituições			0301409	FUNDOS ESCOLARES CANTOS	1.556.470,00		220,00		220,00		
0476 - Transferências em favor de instituições			0301410	FUNDOS ESCOLARES CANTOS	1.556.470,00		4.000,00		4.000,00		
0476 - Transferências em favor de instituições			0301411	ASSOCIAÇÃO CULTURAL E recreativa de mulheres	1.556.470,00		4.400,00		4.400,00		
0476 - Transferências em favor de instituições			0301412	GRUPO ESCOLAR DE TORREZES	1.556.470,00		3.700,00		3.700,00		
0476 - Transferências em favor de instituições			0301413	FUNDOS ESCOLARES CANTOS	1.556.470,00		4.400,00		4.400,00		
0476 - Transferências em favor de instituições			0301414	FUNDOS ESCOLARES CANTOS	1.556.470,00		250,00		250,00		
0476 - Transferências em favor de instituições			0301415	FUNDOS ESCOLARES CANTOS	1.556.470,00		100,00		100,00		
0476 - Transferências em favor de instituições			0301416	COMPLEXO ESCOLA MONTE	1.556.470,00		1.450,00		1.450,00		
0476 - Transferências em favor de instituições			0301417	ASSOCIAÇÃO ESCOLAR E recreativa de mulheres	1.556.470,00		3.000,00		3.000,00		
0476 - Transferências em favor de instituições			0301418	FUNDOS ESCOLARES CANTOS	1.556.470,00		700,00		700,00		
0476 - Transferências em favor de instituições			0301419	FUNDOS ESCOLARES CANTOS	1.556.470,00		2.020,00		2.020,00		
0476 - Transferências em favor de instituições			0301420	GRUPO ESCOLAR CANTOS	1.556.470,00		1.400,00		1.400,00		
0476 - Transferências em favor de instituições			0301421	COMPLEXO ESCOLA MONTE	1.556.470,00		2.700,00		2.700,00		
0476 - Transferências em favor de instituições			0301422	COMPLEXO ESCOLA MONTE	1.556.470,00		200,00		200,00		
0476 - Transferências em favor de instituições			0301423	CENTRO CULTURAL TORRES DE VILA DO CONDE	1.556.470,00		300,00		300,00		
0476 - Transferências em favor de instituições			0301424	CENTRO CULTURAL TORRES DE VILA DO CONDE	1.556.470,00		1.750,00		1.750,00		
0476 - Transferências em favor de instituições			0301425	CENTRO CULTURAL TORRES DE VILA DO CONDE	1.556.470,00		4.000,00		4.000,00		
0476 - Transferências em favor de instituições			0301426	CENTRO CULTURAL TORRES DE VILA DO CONDE	1.556.470,00		320,00		320,00		
0476 - Transferências em favor de instituições			0301427	ASSOCIAÇÃO PAROQUIAL TORRES DE VILA DO CONDE	1.556.470,00		22.000,00		22.000,00		
0476 - Transferências em favor de instituições			0301428	SOCIEMAS CULTURAIS DE VILA DO CONDE	1.556.470,00		1.700,00		1.700,00		
0476 - Transferências em favor de instituições			0301429	ASSOCIAÇÃO DE CULTURA E recreativa de TORRES DE VILA DO CONDE	1.556.470,00		2.400,00		2.400,00		
0476 - Transferências em favor de instituições			0301430	ASSOCIAÇÃO DE CULTURA E recreativa de TORRES DE VILA DO CONDE	1.556.470,00		1.200,00		1.200,00		
0476 - Transferências em favor de instituições			0301431	FUNDOS ESCOLARES CANTOS	1.556.470,00		2.200,00		2.200,00		
0476 - Transferências em favor de instituições			0301432	FUNDOS ESCOLARES CANTOS	1.556.470,00		250,00		250,00		
0476 - Transferências em favor de instituições			0301433	FUNDOS ESCOLARES CANTOS	1.556.470,00		4.000,00		4.000,00		

Vilva dos LOPES



CÂMARA MUNICIPAL DE VILA DO CONDE

# Transferências e Subsídios Concedidos

Unidade: Euros

*[Handwritten signatures and initials]*

Tipo de Despesa	Designação Legal	Finalidade	Entidade beneficiária		Despesa Orçamentada	Despesa Autorizada	Despesa Pagas	Despesas autorizadas e não pagas (1)-(2)+(3)	Benefícios de transf. / subs. concedidos no exercício (4)	Observações
			N.º	Nome / Designação						
(1)	(2)	(3)	(5)	(6)	(7)	(8)	(9)	(10)	(11)	
4070 - Instituições em fase liquidativa			0200001	COMO RECATORIA DE TRANSFERÊNCIAS DE D.º DA CÂMARA	4.556.476,33	456,33	456,33			
4070 - Instituições em fase liquidativa			0200001	ASSOCIAÇÃO RECATORIA AUTÓNOMA VILA DO CONDE	4.556.476,33	4.576,33	4.576,33			
4070 - Instituições em fase liquidativa			0200001	FÉLIX DA SILVA FERREIRA S. MARTINS FUNDADO	4.556.476,33	2.000,00	2.000,00			
4070 - Instituições em fase liquidativa			0200001	FÉLIX DA SILVA FERREIRA S. MARTINS FUNDADO	4.556.476,33	200,00	200,00			
4070 - Instituições em fase liquidativa			0200001	FÉLIX DA SILVA FERREIRA S. MARTINS FUNDADO	4.556.476,33	200,00	200,00			
4070 - Instituições em fase liquidativa			0200001	FÉLIX DA SILVA FERREIRA S. MARTINS FUNDADO	4.556.476,33	200,00	200,00			
4070 - Instituições em fase liquidativa			0200001	FÉLIX DA SILVA FERREIRA S. MARTINS FUNDADO	4.556.476,33	200,00	200,00			
4070 - Instituições em fase liquidativa			0200001	FÉLIX DA SILVA FERREIRA S. MARTINS FUNDADO	4.556.476,33	200,00	200,00			
4070 - Instituições em fase liquidativa			0200001	FÉLIX DA SILVA FERREIRA S. MARTINS FUNDADO	4.556.476,33	200,00	200,00			
4070 - Instituições em fase liquidativa			0200001	Associação Juvenil de Vila do Conde	4.556.476,33	4.576,33	4.576,33			
4070 - Instituições em fase liquidativa			0200001	Associação Nacional de Deficientes para a Realização Intelectual	4.556.476,33	2.000,00	2.000,00			
4070 - Instituições em fase liquidativa			0200001	ASSOCIAÇÃO DE COLABORES DE FERRAS DE FERRAS	4.556.476,33	1.000,00	1.000,00			
4070 - Instituições em fase liquidativa			0200001	ASSOCIAÇÃO DAS BARRAS DO FUNDADO PARA OPORTUNIDADES	4.556.476,33	1.576,33	1.576,33			
4070 - Instituições em fase liquidativa			0200001	SOCIETY COLABORATIVA DE RECATORIA	4.556.476,33	1.000,00	1.000,00			
4070 - Instituições em fase liquidativa			0200001	ASSOCIAÇÃO PARQUE FERREIRA S. MARTINS FUNDADO	4.556.476,33	1.000,00	1.000,00			
4070 - Instituições em fase liquidativa			0200001	ASSOCIAÇÃO PARQUE FERREIRA S. MARTINS FUNDADO	4.556.476,33	1.000,00	1.000,00			
4070 - Instituições em fase liquidativa			0200001	FUNDADO ASSOCIADO DE FERRAS E ENFERMEIRAS DE ESCOLA DAS BARRAS	4.556.476,33	200,00	200,00			
4070 - Instituições em fase liquidativa			0200001	FÉLIX DA SILVA FERREIRA FERREIRA PARA MARTINS FUNDADO	4.556.476,33	200,00	200,00			
4070 - Instituições em fase liquidativa			0200001	ASSOCIAÇÃO RECATORIA E SOCIEDADE DO GRUPO DAS BARRAS E CENTROS DE TIJAL DO FUNDADO	4.556.476,33	200,00	200,00			
4070 - Instituições em fase liquidativa			0200001	ASSOCIAÇÃO RECATORIA E SOCIEDADE DO GRUPO DAS BARRAS E CENTROS DE TIJAL DO FUNDADO	4.556.476,33	2.000,00	2.000,00			
4070 - Instituições em fase liquidativa			0200001	COMISSÃO PARQUISTA DE S. MARTINS DE VILVA	4.556.476,33	200,00	200,00			
4070 - Instituições em fase liquidativa			0200001	COMISSÃO PARQUISTA DE S. MARTINS DE VILVA	4.556.476,33	200,00	200,00			
4070 - Instituições em fase liquidativa			0200001	COMISSÃO PARQUISTA DE S. MARTINS DE VILVA	4.556.476,33	2.000,00	2.000,00			
4070 - Instituições em fase liquidativa			0200001	COMISSÃO PARQUISTA DE S. MARTINS DE VILVA	4.556.476,33	2.000,00	2.000,00			

Vilva Cos LOP WK d LP  
 CÂMARA MUNICIPAL DE VILA DO CONDE  
 Observações

## Transferências e Subsídios Concedidos

Unidade: Euros

Tipo de despesa	Designação Legal	Finalidade	Entidade beneficiária		Despesas comprometidas	Despesas autorizadas	Despesas pagas	Despesas autorizadas e não pagas	Dedução de transf. / subs. ocorrida no exercício	Observações
			N.º	Nome / Descrição						
	(1)	(2)		(3)	(4)	(5)	(6)	(7)=(5)-(6)	(8)	(9)
140701 - INSCRIÇÕES SEM FINS LUCRATIVOS			5010143	CENTRO SOCIAL E PAROQUIAL DE IMPERIAL	4.556.470,82	23.155,49	23.155,50			
140701 - INSCRIÇÕES SEM FINS LUCRATIVOS			5010147	CLUBE DE TENIS DO CONDE	4.556.470,82	24.170,49	24.170,50			
140701 - INSCRIÇÕES SEM FINS LUCRATIVOS			5010146	ASSOCIAÇÃO DESPORTIVA DE LAGOS	4.556.470,82	4.955,49	4.955,49			
140701 - INSCRIÇÕES SEM FINS LUCRATIVOS			5010145	ASSOCIAÇÃO PORTUGUESA DE FOTOGRAFIA	4.556.470,82	22.418,49	22.418,49			
140701 - INSCRIÇÕES SEM FINS LUCRATIVOS			5010173	GRUPO ESCOLAR E CULTURAL ANTONIA E ANTONIO ALONSO DE CELESTIM	4.556.470,82	33.468,49	33.468,49			
140701 - INSCRIÇÕES SEM FINS LUCRATIVOS			5010172	GRUPO ESCOLAR E CULTURAL ANTONIA E ANTONIO ALONSO DE CELESTIM	4.556.470,82	16.170,49	16.170,49			
140701 - INSCRIÇÕES SEM FINS LUCRATIVOS			5010140	ASSOCIAÇÃO MULTIDISCIPLINAR DE EDUCAÇÃO ESPECIAL N.º 1 DO CONDE	4.556.470,82	525,49	525,49			
140701 - INSCRIÇÕES SEM FINS LUCRATIVOS			5010145	CENTRO SOCIAL E PAROQUIAL DE MONTE	4.556.470,82	100,49	100,49			
140701 - INSCRIÇÕES SEM FINS LUCRATIVOS			5010145	CENTRO SOCIAL E PAROQUIAL DE MONTE	4.556.470,82	2.315,49	2.315,49			
140701 - INSCRIÇÕES SEM FINS LUCRATIVOS			5010154	COMITÉ DE REGIÃO DE CONDE DO ATO TRIBUNAL LOCAL	4.556.470,82	5.000,49	5.000,49			
140701 - INSCRIÇÕES SEM FINS LUCRATIVOS			5010154	ASSOCIAÇÃO PUS E ENRIQUENDO DE EDUCAÇÃO DA ESCOLA C-8 (ALCANTARA)	4.556.470,82	525,49	525,49			
140701 - INSCRIÇÕES SEM FINS LUCRATIVOS			5010145	CLUBE DE TENIS DO CONDE	4.556.470,82	7.245,49	7.245,49			
140701 - INSCRIÇÕES SEM FINS LUCRATIVOS			5010147	PARQUE DE JOGOS ALFARZ	4.556.470,82	1.447,49	1.447,49			
140701 - INSCRIÇÕES SEM FINS LUCRATIVOS			5010155	CLUBE DESPORTIVO JOSE PEDRO	4.556.470,82	24.000,49	24.000,49			
140701 - INSCRIÇÕES SEM FINS LUCRATIVOS			5010155	CLUBE DESPORTIVO JOSE PEDRO	4.556.470,82	13.340,49	13.340,49			
140701 - INSCRIÇÕES SEM FINS LUCRATIVOS			5010153	CENSO ESTADUAL PEREGRINO	4.556.470,82	11.574,49	11.574,49			
140701 - INSCRIÇÕES SEM FINS LUCRATIVOS			5010156	ASSOCIAÇÃO ESCOLA DE FOTOGRAFIA	4.556.470,82	1.734,49	1.734,49			
140701 - INSCRIÇÕES SEM FINS LUCRATIVOS			5010172	SPORT CLUB DE VILA DO CONDE	4.556.470,82	1.740,49	1.740,49			
140701 - INSCRIÇÕES SEM FINS LUCRATIVOS			5010147	ASSOCIAÇÃO DE RECREATIVOS DO BARRIO DE VILA DO CONDE	4.556.470,82	1.450,49	1.450,49			
140701 - INSCRIÇÕES SEM FINS LUCRATIVOS			5010147	ASSOCIAÇÃO DE RECREATIVOS DO BARRIO DE VILA DO CONDE	4.556.470,82	1.700,49	1.700,49			
140701 - INSCRIÇÕES SEM FINS LUCRATIVOS			5010142	CLUBE DESPORTIVO, CULTURAL E RECREATIVO DE FORTALEZA	4.556.470,82	4.285,49	4.285,49			
140701 - INSCRIÇÕES SEM FINS LUCRATIVOS			5010159	PORTUGUESA ASSOCIAÇÃO FISCAL DO GRANDE PIZZO	4.556.470,82	21.614,49	21.614,49	17.307,49		
140701 - INSCRIÇÕES SEM FINS LUCRATIVOS			5010159	PORTUGUESA ASSOCIAÇÃO FISCAL DO GRANDE PIZZO	4.556.470,82	11.480,49	11.480,49	0,49		
140701 - INSCRIÇÕES SEM FINS LUCRATIVOS			5010159	PORTUGUESA ASSOCIAÇÃO FISCAL DO GRANDE PIZZO	4.556.470,82	2,49	2,49			
140701 - INSCRIÇÕES SEM FINS LUCRATIVOS			5010159	PORTUGUESA ASSOCIAÇÃO FISCAL DO GRANDE PIZZO	4.556.470,82	2.105,49	2.105,49			
140701 - INSCRIÇÕES SEM FINS LUCRATIVOS			5010146	ASSOCIAÇÃO SOCIAL E CULTURAL DAS VILANOVAS DO ESTREMO	4.556.470,82	3.110,49	3.110,49			



Vilva Cos Lda

*[Handwritten signatures and initials]*



## Transferências e Subsídios Concedidos

Unidade: Euros

Tipo de despesa	Designação Legal	Finalidade	Entidade beneficiária		Despesas contabilizadas	Despesas autorizadas	Despesas reais	Despesas autorizadas e não pagas	Designação de contab. / rubric. contab. do exercício	Observações
			N.º	Nome / Designação						
	(1)	(2)		(3)	(4)	(5)	(6)	(7)=(4)-(6)	(8)	(9)
64701 - Despesas em fins operacionais			6470101	ASSOCIAÇÃO SEM-SUCESSO DE 250 ALUNOS DE ENSINO SECUNDÁRIO	4.558.479,30	0,00	0,00			
64701 - Despesas em fins operacionais			6470102	PROTEÇÃO ASSOCIADA PARA ENFERMIDADES EXCEPTÁVEIS DO CONTO FAMILIAR	4.558.479,30	0,00	0,00			
64701 - Despesas em fins operacionais			6470103	FONDS PATRIAS - FUND. 570	4.558.479,30	0,00	0,00			
64701 - Despesas em fins operacionais			6470104	COMISSÃO DE DEFESA FISCAL DO MUNICÍPIO DE VILA DO CONDE	4.558.479,30	0,00	0,00			
64701 - Despesas em fins operacionais			6470105	ASSOCIAÇÃO DE PAIS DE ALUNOS DA ESCOLA DO 1.º CICLO DE ENSINO	4.558.479,30	0,00	0,00			
64701 - Despesas em fins operacionais			6470106	ASSOCIAÇÃO DE PAIS E ENFERMEIROS DE EDUCAÇÃO DAS ALUNAS DA ESCOLA DO 1.º CICLO DE ENSINO	4.558.479,30	0,00	0,00			
64701 - Despesas em fins operacionais			6470107	ASSOCIAÇÃO DE PAIS E ENFERMEIROS DE EDUCAÇÃO DAS ALUNAS DA ESCOLA DO 1.º CICLO DE ENSINO	4.558.479,30	0,00	0,00			
64701 - Despesas em fins operacionais			6470108	UNION VILVAISE ASSOCIATION CENTRAL	4.558.479,30	0,00	0,00			
64701 - Despesas em fins operacionais			6470109	VILVA MUSEUM - ASSOCIATION	4.558.479,30	0,00	0,00			
64701 - Despesas em fins operacionais			6470110	COMISSÃO DE DEFESA FISCAL DE VILA DO CONDE	4.558.479,30	0,00	0,00			
64701 - Despesas em fins operacionais			6470111	COMISSÃO DE DEFESA FISCAL DE VILA DO CONDE	4.558.479,30	0,00	0,00			
64701 - Despesas em fins operacionais			6470112	ASSOCIAÇÃO FUNDADA VILA DO CONDE	4.558.479,30	0,00	0,00			
64701 - Despesas em fins operacionais			6470113	ASSOCIAÇÃO FUNDADA VILA DO CONDE	4.558.479,30	0,00	0,00			
64701 - Despesas em fins operacionais			6470114	ASSOCIAÇÃO FUNDADA VILA DO CONDE	4.558.479,30	0,00	0,00			
64701 - Despesas em fins operacionais			6470115	CENTRO INTER. DE INVESTIGAÇÃO MÚLTIPLA E AMBIENTAL	4.558.479,30	0,00	0,00			
64701 - Despesas em fins operacionais			6470116	FUNDACIONE DE VILVA	4.558.479,30	0,00	0,00			
64701 - Despesas em fins operacionais			6470117	FUNDACIONE DE VILVA	4.558.479,30	0,00	0,00			
64701 - Despesas em fins operacionais			6470118	ASSOCIAÇÃO DE INTERESSADOS DO CONTO FAMILIAR DA VILA DO CONDE	4.558.479,30	0,00	0,00			
64701 - Despesas em fins operacionais			6470119	COMISSÃO DE DEFESA FISCAL DE VILVA	4.558.479,30	0,00	0,00			
64701 - Despesas em fins operacionais			6470120	ASSOCIATION - ESCOLA DE ENFERMEIROS - ASSOCIATION CENTRAL E AMBIENTAL	4.558.479,30	0,00	0,00			
64701 - Despesas em fins operacionais			6470121	ASSOCIATION - ESCOLA DE ENFERMEIROS - ASSOCIATION CENTRAL E AMBIENTAL	4.558.479,30	0,00	0,00			
64701 - Despesas em fins operacionais			6470122	ASSOCIATION - ESCOLA DE ENFERMEIROS - ASSOCIATION CENTRAL E AMBIENTAL	4.558.479,30	0,00	0,00			
64701 - Despesas em fins operacionais			6470123	ASSOCIATION - ESCOLA DE ENFERMEIROS - ASSOCIATION CENTRAL E AMBIENTAL	4.558.479,30	0,00	0,00			
64701 - Despesas em fins operacionais			6470124	ASSOCIATION - ESCOLA DE ENFERMEIROS - ASSOCIATION CENTRAL E AMBIENTAL	4.558.479,30	0,00	0,00			
64701 - Despesas em fins operacionais			6470125	ASSOCIATION - ESCOLA DE ENFERMEIROS - ASSOCIATION CENTRAL E AMBIENTAL	4.558.479,30	0,00	0,00			
64701 - Despesas em fins operacionais			6470126	ASSOCIATION - ESCOLA DE ENFERMEIROS - ASSOCIATION CENTRAL E AMBIENTAL	4.558.479,30	0,00	0,00			
64701 - Despesas em fins operacionais			6470127	ASSOCIATION - ESCOLA DE ENFERMEIROS - ASSOCIATION CENTRAL E AMBIENTAL	4.558.479,30	0,00	0,00			
64701 - Despesas em fins operacionais			6470128	ASSOCIATION - ESCOLA DE ENFERMEIROS - ASSOCIATION CENTRAL E AMBIENTAL	4.558.479,30	0,00	0,00			
64701 - Despesas em fins operacionais			6470129	ASSOCIATION - ESCOLA DE ENFERMEIROS - ASSOCIATION CENTRAL E AMBIENTAL	4.558.479,30	0,00	0,00			
64701 - Despesas em fins operacionais			6470130	ASSOCIATION - ESCOLA DE ENFERMEIROS - ASSOCIATION CENTRAL E AMBIENTAL	4.558.479,30	0,00	0,00			

Vilva Cos L W *ad* *de*

**Transferências e Subsídios Concedidos**

Unidade: Euros

*M* *de* *fundos* *A*

Tipo de Despesa	Designação Legas	Finalidade	Entidade Beneficiária		Despesas Orçamentadas	Despesas Autorizadas	Despesas pagas	Despesas acumuladas e não pagas	Devolução de três: / subs. ocorrida no exercício	Observações
			Nº	Nome / Designação						
	(1)	(2)		(3)	(4)	(5)	(6)	(7)=(5)-(4)	(8)	(9)
640 01 - INSTITUIÇÕES SEM FINS LUCRATIVOS			5101700	ASSOCIAÇÃO FERROVIA	1.556.474,83	1.299,83	1.299,83			
640 01 - INSTITUIÇÕES SEM FINS LUCRATIVOS			5101705	ASSOCIAÇÃO DE PAIS E ENFERMEIROS DE ESCOLA DA ESCOLA BÁSICA DAS VILVITAS	1.556.474,83	523,83	523,79			
640 01 - INSTITUIÇÕES SEM FINS LUCRATIVOS			5102701	DE-TODAS À SUCA - ASSOCIAÇÃO	1.556.474,83	1.741,83	1.741,83			
640 01 - INSTITUIÇÕES SEM FINS LUCRATIVOS			5103704	AMF - ASSOCIAÇÃO DE AMOZAS PROFissionais DE PESCO	1.556.474,83	2.045,83	2.045,71			
640 01 - INSTITUIÇÕES SEM FINS LUCRATIVOS			5104705	A.E.P.A.L. - ASSOCIAÇÃO DE CRIÇAS E PEQUENOS DEZEMBROS	1.556.474,83	1.001,83	1.001,71			
640 01 - INSTITUIÇÕES SEM FINS LUCRATIVOS			5107705	ASSOCIAÇÃO DOS CANTINEIROS DO PISCICULTIVO	1.556.474,83	386,83	386,83			
640 01 - INSTITUIÇÕES SEM FINS LUCRATIVOS			5107706	ASSOCIAÇÃO DOS CANTINEIROS DO PISCICULTIVO	1.556.474,83	3.079,83	3.079,83			
640 01 - INSTITUIÇÕES SEM FINS LUCRATIVOS			5107708	ASSOCIAÇÃO DOS CANTINEIROS DO PISCICULTIVO	1.556.474,83	1.071,83	1.071,83			
640 01 - INSTITUIÇÕES SEM FINS LUCRATIVOS			5107711	MUNICÍPIO ADEQUADO CURE	1.556.474,83	6.715,83	6.715,83			
640 01 - INSTITUIÇÕES SEM FINS LUCRATIVOS			5108705	GRUPO FÉLIX - ASSOCIAÇÃO CULTURAL	1.556.474,83	10.000,83	10.000,83			
640 01 - INSTITUIÇÕES SEM FINS LUCRATIVOS			5109706	CMJ O CAS FREGUESIA DE ABRILHA E PANGELIS	1.556.474,83	253,83	253,83			
640 01 - INSTITUIÇÕES SEM FINS LUCRATIVOS			5109708	ASSOCIAÇÃO ANOMAS COM MÓD	1.556.474,83	6.100,83	6.100,83			
640 01 - INSTITUIÇÕES SEM FINS LUCRATIVOS			5109709	VERDEDO CULTURAL - ASSOCIAÇÃO CULTURAL	1,556,474,83	3,000,83	3,000,83			
640 01 - INSTITUIÇÕES SEM FINS LUCRATIVOS			5109712	COMUNIDADE LOCAL - ASSOCIAÇÃO DO BEM-ESTAR SOCIAL E CULTURAL	1,556,474,83	1,455,83	1,455,83			
640 01 - INSTITUIÇÕES SEM FINS LUCRATIVOS			5109702	COMUNIDADE D'ALM - GRUPO DE TEMPO	1,556,474,83	5,750,83	5,750,83			
640 01 - INSTITUIÇÕES SEM FINS LUCRATIVOS			5105017	REPARTO ESCOLA - ASSOCIAÇÃO DE ENFERMEIROS	1,556,474,83	2,245,83	2,245,83			
640 01 - INSTITUIÇÕES SEM FINS LUCRATIVOS			5105515	ARF - ASSOCIAÇÃO DE AMOZAS	1,556,474,83	3,475,83	3,475,83			
640 01 - INSTITUIÇÕES SEM FINS LUCRATIVOS			5105018	PROLETARIAS - ASSOCIAÇÃO DE AMOZAS E CRIÇAS	1,556,474,83	16,660,83	16,660,83			
640 01 - INSTITUIÇÕES SEM FINS LUCRATIVOS			5105013	ASSOCIAÇÃO OSMARTE	1,556,474,83	3,315,83	3,315,83			
640 01 - INSTITUIÇÕES SEM FINS LUCRATIVOS			5105019	ASSOCIAÇÃO OSMARTE	1,556,474,83	10,510,83	10,510,83	7.311,62		
640 01 - INSTITUIÇÕES SEM FINS LUCRATIVOS			5107715	ASSOCIAÇÃO CULTURAL DE S. SALVADOR DE MOUTAN DO NOVA	1,556,474,83	1,450,83	1,450,83			
640 01 - INSTITUIÇÕES SEM FINS LUCRATIVOS			5107505	OS CARIÓTIPO - ASSOCIAÇÃO DE MULHERES SERTANEAS	1,556,474,83	1,310,83	1,310,83			
640 01 - INSTITUIÇÕES SEM FINS LUCRATIVOS			5107505	OS CARIÓTIPO - ASSOCIAÇÃO DE MULHERES SERTANEAS	1,556,474,83	151,700,83	151,700,83			
640 01 - INSTITUIÇÕES SEM FINS LUCRATIVOS			5107505	OS CARIÓTIPO - ASSOCIAÇÃO DE MULHERES SERTANEAS	1,556,474,83	101,010,83	74,000,83	74,011,60		
640 01 - INSTITUIÇÕES SEM FINS LUCRATIVOS			5107506	OS CARIÓTIPO - ASSOCIAÇÃO DE MULHERES SERTANEAS	1,556,474,83	6,000,83	6,000,83			
640 01 - INSTITUIÇÕES SEM FINS LUCRATIVOS			5107509	VILA FERREIRA CURE	1,556,474,83	5,250,83	5,250,83			
640 01 - INSTITUIÇÕES SEM FINS LUCRATIVOS			5107509	ESTABILIMENTO A. VIEIRA DA GUAZ	1,556,474,83	1,315,83	1,315,83			
640 01 - INSTITUIÇÕES SEM FINS LUCRATIVOS			5104019	CASO-CLARE ASSOCIAÇÃO CULTURAL	1,556,474,83	1,150,83	1,150,83			

Vila dos L...  
 N...  
 Câmara Municipal de Vila do Conde  
 A...  
 A...



## Transferências e Subsídios Concedidos

Unidade: Euros

Tipo de despesa	Designação legal	Finalidade	Entidade beneficiária		Despesas Orçamentadas	Despesas autorizadas	Despesas pagas	Despesas autorizadas e não pagas (7)-(5)-(6)	Detalhamento de transacções, por conta, corrente ou exercício (8)	Observações
			NIF	Razão / Designação (3)						
14741 - INSCRIÇÕES SEM FINS LUCRATIVOS			5040250	CAIS-CAIS ASSOCIAÇÃO CULTURAL	0.556.174,43	11.675,00	11.675,00			
14741 - INSCRIÇÕES SEM FINS LUCRATIVOS			5040250	MONTEPIRE T. BENTUS ASSOCIAÇÃO	0.556.174,43	1.200,00	1.200,00			
14741 - INSCRIÇÕES SEM FINS LUCRATIVOS			5040250	MONTEPIRE T. BENTUS ASSOCIAÇÃO	0.556.174,43	1.000,00	1.000,00			
14741 - INSCRIÇÕES SEM FINS LUCRATIVOS			5040250	MONTEPIRE T. BENTUS ASSOCIAÇÃO	0.556.174,43	1.100,00	1.100,00			
14741 - INSCRIÇÕES SEM FINS LUCRATIVOS			5040250	ARCADEIRO - ASS. ESPORADICAS ESCOLA SECUNDARIA MARIA LEITES DESIGN. PALESTINICA 2020	0.556.174,43	1.370,00	1.370,00			
14741 - INSCRIÇÕES SEM FINS LUCRATIVOS			5040250	ARCADEIRO - ASS. ESPORADICAS ESCOLA SECUNDARIA MARIA LEITES DESIGN. PALESTINICA 2020	0.556.174,43	11.750,00	11.750,00		11.750,00	
14741 - INSCRIÇÕES SEM FINS LUCRATIVOS			5040250	ARCADEIRO - ASS. ESPORADICAS ESCOLA SECUNDARIA MARIA LEITES DESIGN. PALESTINICA 2020	0.556.174,43	1.405,00	1.405,00			
14741 - INSCRIÇÕES SEM FINS LUCRATIVOS			5040250	FESTIVAL CANTOS DE VILA DO CONDE	0.556.174,43	4.170,00	4.170,00			
14741 - INSCRIÇÕES SEM FINS LUCRATIVOS			5040250	ASSOCIAÇÃO DE ESTUDANTES DA ESCOLA SECUNDARIA DE ESCULTURA E PEDAGOGIA	0.556.174,43	1.050,00	1.050,00			
14741 - INSCRIÇÕES SEM FINS LUCRATIVOS			5040250	ASSOCIAÇÃO SEMI CANTOS DE VILA DO CONDE ASSOCIAÇÃO E ESCOLA MUSICAL	0.556.174,43	200,00	200,00			
14741 - INSCRIÇÕES SEM FINS LUCRATIVOS			5040250	ASSOCIAÇÃO DE PUS E SOC. ESCOLA DO 1º E ESCOLA BASTA 1 DE VILA DO CONDE	0.556.174,43	525,00	525,00			
14741 - INSCRIÇÕES SEM FINS LUCRATIVOS			5040250	FORA SENSATIONS - ASSOCIAÇÃO CULTURAL	0.556.174,43	17.305,00	17.305,00			
14741 - INSCRIÇÕES SEM FINS LUCRATIVOS			5040250	ASSOCIAÇÃO CULTURAL MONTENEGRO VITE VILAS BASTAS	0.556.174,43	15.050,00	15.050,00			
14741 - INSCRIÇÕES SEM FINS LUCRATIVOS			5040250	MARINHO E PARQUEOS - ASSOCIAÇÃO DE PROTEÇÃO DOS ANIMAIS	0.556.174,43	3.175,00	3.175,00			
14741 - INSCRIÇÕES SEM FINS LUCRATIVOS			5040250	ASSOCIAÇÃO CULTURAL JARDINS DE SONS (BASTAS)	0.556.174,43	1.570,00	1.570,00			
14741 - INSCRIÇÕES SEM FINS LUCRATIVOS			5040250	ASSOCIAÇÃO CULTURAL E RECUPERATIVA DE BASTAS	0.556.174,43	1.570,00	1.570,00			
14741 - INSCRIÇÕES SEM FINS LUCRATIVOS			5040250	ASSOCIAÇÃO CULTURAL E RECUPERATIVA DE BASTAS	0.556.174,43	200,00	200,00			
14741 - INSCRIÇÕES SEM FINS LUCRATIVOS			5040250	ASSOCIAÇÃO CULTURAL E RECUPERATIVA DE BASTAS	0.556.174,43	200,00	200,00			
14741 - INSCRIÇÕES SEM FINS LUCRATIVOS			5040250	ASSOCIAÇÃO CULTURAL E RECUPERATIVA DE BASTAS	0.556.174,43	1.100,00	1.100,00			
14741 - INSCRIÇÕES SEM FINS LUCRATIVOS			5040250	PAGANAS E BASTAS, ASSOCIAÇÃO RECUPERATIVA	0.556.174,43	1.570,00	1.570,00			
14741 - INSCRIÇÕES SEM FINS LUCRATIVOS			5040250	ASSOCIAÇÃO RECUPERATIVA DE BASTAS PREGAS SERRADOURA UNIDAS	0.556.174,43	2.100,00	2.100,00			
14741 - INSCRIÇÕES SEM FINS LUCRATIVOS			5040250	ASSOCIAÇÃO RECUPERATIVA DE BASTAS PREGAS SERRADOURA UNIDAS	0.556.174,43	3.100,00	3.100,00			
14741 - INSCRIÇÕES SEM FINS LUCRATIVOS			5040250	ASSOCIAÇÃO BASTAS VITE	0.556.174,43	1.100,00	1.100,00			
14741 - INSCRIÇÕES SEM FINS LUCRATIVOS			5040250	ASSOCIAÇÃO CULTURAL DE BASTAS VILADOURAS	0.556.174,43	1.100,00	1.100,00			
14741 - INSCRIÇÕES SEM FINS LUCRATIVOS			5040250	VTE - VILAS RECUPERATIVA DO BTE, CUL.	0.556.174,43	11.500,00	11.500,00			
14741 - INSCRIÇÕES SEM FINS LUCRATIVOS			5040250	VTE - VILAS RECUPERATIVA DO BTE, CUL.	0.556.174,43	150,00	150,00			

V. W. Cos LW  
 CP  
 ER  
 Fundação



CÂMARA MUNICIPAL DE VILA DO CONDE

## Transferências e Subsídios Concedidos

Unidade: Euros

Tipo de despesa	Transferência líquida	Finalidade	Entidade beneficiária		Despesa comprometida	Despesa executada	Despesa paga	Despesa autorizada e não paga	Saldo de transf. / subs. concedido no exercício	Observações
			ICJ	Nome / Descrição						
	(1)	(2)		(3)	(4)	(5)	(6)	(7)=(3)+(6)	(8)	(9)
0470 - transferências em favor de associações			010000	CONDE DE SANTA BARBARA DO NORT	4.356.474,31	6.750,00	67.360,00			
0470 - transferências em favor de associações			010000	CONDE DE SANTA BARBARA DO NORT	4.356.474,31	1.000,00	1.000,00			
0470 - transferências em favor de associações			010000	ASSOCIAÇÃO "CANTALEITE"	4.356.474,31	1.400,00	1.400,00			
0470 - transferências em favor de associações			010000	UNIAO-MULS ASSOCIACAO CULTURAL	4.356.474,31	5.250,00	5.250,00			
0470 - transferências em favor de associações			010000	ASSOCIACAO DE BOMAS E MELHORAMENTO DE EDUCACAO CI EN DE CARLOS PINTO FERREIRA	4.356.474,31	520,00	520,00			
0470 - transferências em favor de associações			010000	ASSOCIACAO APIS DO COMARTE - MD	4.356.474,31	1.700,00	1.700,00			
0470 - transferências em favor de associações			010000	ASSOCIACAO CAPE - CONDE DE SANTA BARBARA DO NORT	4.356.474,31	1.300,00	1.300,00			
0470 - transferências em favor de associações			010000	COMU COLEGIADO ANIMAS COOP	4.356.474,31	16.700,00	16.700,00			
0470 - transferências em favor de associações			010000	TURMA VIZIA - ASSOCIACAO	4.356.474,31	6.000,00	6.000,00			
0470 - transferências em favor de associações			010000	TURMA VIZIA - ASSOCIACAO	4.356.474,31	1.200,00	1.200,00			
0470 - transferências em favor de associações			010000	ASSOCIACAO DE PARENTES EM TEM	4.356.474,31	1.200,00	1.200,00			
0470 - transferências em favor de associações			010000	Associação Novo Clube (Paróquia de Santa Maria)	4.356.474,31	1.400,00	1.400,00			
0470 - transferências em favor de associações			010000	ASSOCIACAO VILA DO CONDE ANIM. BOMAS	4.356.474,31	1.400,00	1.400,00			
0470 - transferências em favor de associações			010000	FL. DO - ASSOCIACAO ANIMADA	4.356.474,31	1.400,00	1.400,00			
0470 - transferências em favor de associações			010000	ASSOCIACAO DE PARENTES DA VIZIA	4.356.474,31	1.200,00	1.200,00			
0470 - transferências em favor de associações			010000	TRANSACCIONES - ASSOCIACAO DE PAIS E EDUCADORES ESCOLARES	4.356.474,31	1.400,00	1.400,00			
0470 - transferências em favor de associações			010000	APCA VILA DO CONDE E BOMAS DE VIZIA	4.356.474,31	1.000,00	1.000,00			
0470 - transferências em favor de associações			010000	ASSOCIACAO DE JOVENS ESPORTISTAS "TRINCOAS ESCOLARES"	4.356.474,31	1.200,00	1.200,00			
0470 - transferências em favor de associações			010000	ASSOCIACAO DANCOAS ANIMADAS MD	4.356.474,31	100,00	100,00			
0470 - transferências em favor de associações			010000	ASSOCIACAO DANCOAS ANIMADAS MD	4.356.474,31	1.200,00	1.200,00			
0470 - transferências em favor de associações			010000	ASSOCIACAO DANCOAS ANIMADAS MD	4.356.474,31	1.500,00	1.500,00			
0470 - transferências em favor de associações			010000	MD. COMARTE VILA DO CONDE	4.356.474,31	1.000,00	1.000,00			
0470 - transferências em favor de associações			010000	ASSOCIACAO SMOCA - ASSOCIACAO ESCOLAR	4.356.474,31	1.000,00	1.000,00			
0470 - transferências em favor de associações			010000	PARQUE DO ADE BOMAS TRINCOAS ASSOCIACAO	4.356.474,31	1.100,00	1.100,00			
0470 - transferências em favor de associações			010000	MD - ASSOCIACAO SMOCA	4.356.474,31	1.200,00	1.200,00			
0470 - transferências em favor de associações			010000	MD - ASSOCIACAO SMOCA	4.356.474,31	150,00	150,00			
0470 - transferências em favor de associações			010000	MD - ASSOCIACAO SMOCA	4.356.474,31	1.000,00	1.000,00			



*Vilva CosL UCL*



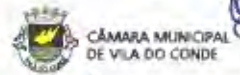
## Transferências e Subsídios Concedidos

Unidade: Euros

*[Handwritten signatures and initials: J. P. Mendes, H., and others]*

Tip. de Apoio	Designação Apoio	Finalidade	Entidade beneficiária		Despesa liquidada	Despesa autorizada	Despesa paga	Despesa autorizada e não paga	Avanço de trans. / subs. inscritos no exercício	Comentário
			N.º	Nome / Designação						
	(I)	(II)		(III)	(IV)	(V)	(VI)	(VII)=(V)+(VI)	(VIII)	(IX)
040202 - 027205			0349704	MARIA CRISTINA SILVA MORAES	2.453.424,00	171,50	46,52	62,98		
040202 - 027205			0349705	MARIA DO SACRAMENTO MORAES	2.453.424,00	146,57	149,70			
				MARIA PEREIRA						
040202 - 027205			0349706	MARIA DO SACRAMENTO MORAES	2.453.424,00	171,50	46,52	124,98		
				MARIA PEREIRA						
040202 - 027205			0349707	JOSE MARIA SOARES CASTRO	2.453.424,00	2.329,76	2.329,76	132,24		
040202 - 027205			0349708	JOSE AGUIAR APPELES	2.453.424,00	173,50	51,42	122,08		
040202 - 027205			0349709	MARIA CRISTINA DE ALMEIDA MORAES	2.453.424,00	173,50	15,44	158,06		
040202 - 027205			0349710	MARIA DE JESUS CARVALHO DE S.	2.453.424,00	173,50	4,54	168,96		
040202 - 027205			0349711	CLAUDIO MORAES GOMES COSTA	2.453.424,00	144,57	8,23	152,80		
040202 - 027205			0349712	MARIA MARIA GOMES MORAES	2.453.424,00	171,50	7,42	164,08		
040202 - 027205			0349713	MARIA MARIA GOMES MORAES	2.453.424,00	171,50	49,00	122,50		
040202 - 027205			0349714	MARIA MARIA GOMES MORAES	2.453.424,00	1.391,52	1.391,52			
040202 - 027205			0349715	MARIA MARIA GOMES MORAES	2.453.424,00	114,52	214,52			
040202 - 027205			0349716	MARCELO MORAES VIEIRA	2.453.424,00	52,00	56,00			
040202 - 027205			0349717	MARCELO MORAES VIEIRA	2.453.424,00	129,49	129,49			
040202 - 027205			0349718	MARCELO MORAES VIEIRA	2.453.424,00	1.462,76	2.439,00			
040202 - 027205			0349719	MARCELO MORAES VIEIRA	2.453.424,00	14.239,22	14.239,48			
040202 - 027205			0349720	MARIA ROSARIO ALVES FERREIRA	2.453.424,00	2.329,76	2.439,42	109,66		
040202 - 027205			0349721	MARIA ROSARIO ALVES FERREIRA	2.453.424,00	173,50	21,46	152,04		
040202 - 027205			0349722	MARCELO MORAES VIEIRA	2.453.424,00	2.462,22	2.439,42	22,80		
040202 - 027205			0349723	MARIA ROSARIO ALVES FERREIRA	2.453.424,00	173,50	42,02	131,48		
040202 - 027205			0349724	MARIA ROSARIO ALVES FERREIRA	2.453.424,00	7,42	7,42			
040202 - 027205			0349725	MARIA ROSARIO ALVES FERREIRA	2.453.424,00	173,50	4,44	169,06		
040202 - 027205			0349726	MARCELO MORAES VIEIRA	2.453.424,00	173,50	9,50	164,00		
040202 - 027205			0349727	MARCELO MORAES VIEIRA	2.453.424,00	1.462,76	2.439,42			
040202 - 027205			0349728	MARCELO MORAES VIEIRA	2.453.424,00	14.239,22	14.239,48			
040202 - 027205			0349729	MARCELO MORAES VIEIRA	2.453.424,00	2.329,76	2.439,42	109,66		
040202 - 027205			0349730	MARCELO MORAES VIEIRA	2.453.424,00	173,50	21,46	152,04		
040202 - 027205			0349731	MARCELO MORAES VIEIRA	2.453.424,00	173,50	15,44	158,06		
040202 - 027205			0349732	MARCELO MORAES VIEIRA	2.453.424,00	173,50	4,54	168,96		
040202 - 027205			0349733	MARCELO MORAES VIEIRA	2.453.424,00	173,50	9,50	164,00		
040202 - 027205			0349734	MARCELO MORAES VIEIRA	2.453.424,00	173,50	8,23	165,27		
040202 - 027205			0349735	MARCELO MORAES VIEIRA	2.453.424,00	173,50	11,71	161,79		
040202 - 027205			0349736	MARCELO MORAES VIEIRA	2.453.424,00	173,50	16,67	156,83		
040202 - 027205			0349737	MARCELO MORAES VIEIRA	2.453.424,00	173,50	18,49	155,01		
040202 - 027205			0349738	MARCELO MORAES VIEIRA	2.453.424,00	173,50	49,00	124,50		
040202 - 027205			0349739	MARCELO MORAES VIEIRA	2.453.424,00	171,50	171,50			
040202 - 027205			0349740	MARIA TERESA CORREIA RODRIGUES	2.453.424,00	141,57	23,32	118,25		
040202 - 027205			0349741	MARIA TERESA CORREIA RODRIGUES	2.453.424,00	94,41	39,59	54,82		
040202 - 027205			0349742	MARIA TERESA CORREIA RODRIGUES	2.453.424,00	173,50	38,15	135,35		
040202 - 027205			0349743	MARIA TERESA VIEIRA FERREIRA	2.453.424,00	171,50	42,02	129,48		
040202 - 027205			0349744	MARIA LUISA GOMES DE ALMEIDA	2.453.424,00	171,50	92,23	79,27		
040202 - 027205			0349745	MARIA ROSARIO ALVES FERREIRA	2.453.424,00	129,49	129,49			
040202 - 027205			0349746	MARIA ROSARIO ALVES FERREIRA	2.453.424,00	129,49	129,49			
040202 - 027205			0349747	MARIA ROSARIO ALVES FERREIRA	2.453.424,00	173,50	32,20	141,30		
040202 - 027205			0349748	MARIA ROSARIO ALVES FERREIRA	2.453.424,00	173,50	42,02	131,48		
040202 - 027205			0349749	MARIA ROSARIO ALVES FERREIRA	2.453.424,00	173,50	15,44	158,06		
040202 - 027205			0349750	MARIA ROSARIO ALVES FERREIRA	2.453.424,00	173,50	9,50	164,00		
040202 - 027205			0349751	MARIA ROSARIO ALVES FERREIRA	2.453.424,00	173,50	21,46	152,04		
040202 - 027205			0349752	MARIA ROSARIO ALVES FERREIRA	2.453.424,00	173,50	4,54	168,96		
040202 - 027205			0349753	MARIA ROSARIO ALVES FERREIRA	2.453.424,00	173,50	7,42	166,08		
040202 - 027205			0349754	MARIA ROSARIO ALVES FERREIRA	2.453.424,00	173,50	21,46	152,04		
040202 - 027205			0349755	MARIA ROSARIO ALVES FERREIRA	2.453.424,00	173,50	49,00	124,50		
040202 - 027205			0349756	MARIA ROSARIO ALVES FERREIRA	2.453.424,00	173,50	42,02	131,48		
040202 - 027205			0349757	MARIA ROSARIO ALVES FERREIRA	2.453.424,00	173,50	4,54	168,96		
040202 - 027205			0349758	MARIA ROSARIO ALVES FERREIRA	2.453.424,00	173,50	9,50	164,00		
040202 - 027205			0349759	MARIA ROSARIO ALVES FERREIRA	2.453.424,00	173,50	15,44	158,06		
040202 - 027205			0349760	MARIA ROSARIO ALVES FERREIRA	2.453.424,00	173,50	4,54	168,96		
040202 - 027205			0349761	MARIA ROSARIO ALVES FERREIRA	2.453.424,00	173,50	4,54	168,96		
040202 - 027205			0349762	MARIA ROSARIO ALVES FERREIRA	2.453.424,00	173,50	4,54	168,96		
040202 - 027205			0349763	MARIA ROSARIO ALVES FERREIRA	2.453.424,00	173,50	4,54	168,96		
040202 - 027205			0349764	MARIA ROSARIO ALVES FERREIRA	2.453.424,00	173,50	4,54	168,96		
040202 - 027205			0349765	MARIA ROSARIO ALVES FERREIRA	2.453.424,00	173,50	4,54	168,96		
040202 - 027205			0349766	MARIA ROSARIO ALVES FERREIRA	2.453.424,00	173,50	4,54	168,96		
040202 - 027205			0349767	MARIA ROSARIO ALVES FERREIRA	2.453.424,00	173,50	4,54	168,96		
040202 - 027205			0349768	MARIA ROSARIO ALVES FERREIRA	2.453.424,00	173,50	4,54	168,96		
040202 - 027205			0349769	MARIA ROSARIO ALVES FERREIRA	2.453.424,00	173,50	4,54	168,96		
040202 - 027205			0349770	MARIA ROSARIO ALVES FERREIRA	2.453.424,00	173,50	4,54	168,96		

V. Lima Cos L W. Lopes H. E. A.



**Transferências e Subsídios Concedidos**

Unidade: Euros

Tipo de Apoio	Designação Apoio	Finalidade	Entidade beneficiária		Depesas Orçamentadas	Depesas Executadas	Depesas pagas	Depesas autorizadas pelo órgão	Demissão e cancel. / não atribuição de recursos	Observações
			N.º	Nome / Designação						
	(I)	(II)		(III)	(IV)	(V)	(VI)	(VII)	(VIII)	(IX)
10000 - OUTROS			1000001	Associação Cultural União União	2.450.454,00	12,94	0,00	0,00		
10000 - OUTROS			1000002	Associação Cultural União União	2.450.454,00	0,00	0,00	0,00		
10000 - OUTROS			1000003	Associação Cultural União União	2.450.454,00	0,00	0,00	0,00		
10000 - OUTROS			1000004	Associação Cultural União União	2.450.454,00	0,00	0,00	0,00		
10000 - OUTROS			1000005	Associação Cultural União União	2.450.454,00	0,00	0,00	0,00		
10000 - OUTROS			1000006	Associação Cultural União União	2.450.454,00	0,00	0,00	0,00		
10000 - OUTROS			1000007	Associação Cultural União União	2.450.454,00	0,00	0,00	0,00		
10000 - OUTROS			1000008	Associação Cultural União União	2.450.454,00	0,00	0,00	0,00		
10000 - OUTROS			1000009	Associação Cultural União União	2.450.454,00	0,00	0,00	0,00		
10000 - OUTROS			1000010	Associação Cultural União União	2.450.454,00	0,00	0,00	0,00		
10000 - OUTROS			1000011	Associação Cultural União União	2.450.454,00	0,00	0,00	0,00		
10000 - OUTROS			1000012	Associação Cultural União União	2.450.454,00	0,00	0,00	0,00		
10000 - OUTROS			1000013	Associação Cultural União União	2.450.454,00	0,00	0,00	0,00		
10000 - OUTROS			1000014	Associação Cultural União União	2.450.454,00	0,00	0,00	0,00		
10000 - OUTROS			1000015	Associação Cultural União União	2.450.454,00	0,00	0,00	0,00		
10000 - OUTROS			1000016	Associação Cultural União União	2.450.454,00	0,00	0,00	0,00		
10000 - OUTROS			1000017	Associação Cultural União União	2.450.454,00	0,00	0,00	0,00		
10000 - OUTROS			1000018	Associação Cultural União União	2.450.454,00	0,00	0,00	0,00		
10000 - OUTROS			1000019	Associação Cultural União União	2.450.454,00	0,00	0,00	0,00		
10000 - OUTROS			1000020	Associação Cultural União União	2.450.454,00	0,00	0,00	0,00		
10000 - OUTROS			1000021	Associação Cultural União União	2.450.454,00	0,00	0,00	0,00		
10000 - OUTROS			1000022	Associação Cultural União União	2.450.454,00	0,00	0,00	0,00		
10000 - OUTROS			1000023	Associação Cultural União União	2.450.454,00	0,00	0,00	0,00		
10000 - OUTROS			1000024	Associação Cultural União União	2.450.454,00	0,00	0,00	0,00		
10000 - OUTROS			1000025	Associação Cultural União União	2.450.454,00	0,00	0,00	0,00		
10000 - OUTROS			1000026	Associação Cultural União União	2.450.454,00	0,00	0,00	0,00		
10000 - OUTROS			1000027	Associação Cultural União União	2.450.454,00	0,00	0,00	0,00		
10000 - OUTROS			1000028	Associação Cultural União União	2.450.454,00	0,00	0,00	0,00		
10000 - OUTROS			1000029	Associação Cultural União União	2.450.454,00	0,00	0,00	0,00		
10000 - OUTROS			1000030	Associação Cultural União União	2.450.454,00	0,00	0,00	0,00		
10000 - OUTROS			1000031	Associação Cultural União União	2.450.454,00	0,00	0,00	0,00		
10000 - OUTROS			1000032	Associação Cultural União União	2.450.454,00	0,00	0,00	0,00		
10000 - OUTROS			1000033	Associação Cultural União União	2.450.454,00	0,00	0,00	0,00		
10000 - OUTROS			1000034	Associação Cultural União União	2.450.454,00	0,00	0,00	0,00		
10000 - OUTROS			1000035	Associação Cultural União União	2.450.454,00	0,00	0,00	0,00		
10000 - OUTROS			1000036	Associação Cultural União União	2.450.454,00	0,00	0,00	0,00		
10000 - OUTROS			1000037	Associação Cultural União União	2.450.454,00	0,00	0,00	0,00		
10000 - OUTROS			1000038	Associação Cultural União União	2.450.454,00	0,00	0,00	0,00		
10000 - OUTROS			1000039	Associação Cultural União União	2.450.454,00	0,00	0,00	0,00		
10000 - OUTROS			1000040	Associação Cultural União União	2.450.454,00	0,00	0,00	0,00		
10000 - OUTROS			1000041	Associação Cultural União União	2.450.454,00	0,00	0,00	0,00		
10000 - OUTROS			1000042	Associação Cultural União União	2.450.454,00	0,00	0,00	0,00		
10000 - OUTROS			1000043	Associação Cultural União União	2.450.454,00	0,00	0,00	0,00		
10000 - OUTROS			1000044	Associação Cultural União União	2.450.454,00	0,00	0,00	0,00		
10000 - OUTROS			1000045	Associação Cultural União União	2.450.454,00	0,00	0,00	0,00		
10000 - OUTROS			1000046	Associação Cultural União União	2.450.454,00	0,00	0,00	0,00		
10000 - OUTROS			1000047	Associação Cultural União União	2.450.454,00	0,00	0,00	0,00		
10000 - OUTROS			1000048	Associação Cultural União União	2.450.454,00	0,00	0,00	0,00		
10000 - OUTROS			1000049	Associação Cultural União União	2.450.454,00	0,00	0,00	0,00		
10000 - OUTROS			1000050	Associação Cultural União União	2.450.454,00	0,00	0,00	0,00		

*Handwritten signatures and initials, including 'J. Mendes'.*

Vilva Cos L N

CÂMARA MUNICIPAL DE VILA DO CONDE  
*Handwritten signatures and initials*

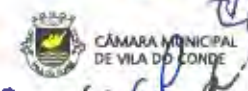
**Transferências e Subsídios Concedidos**

Unidade: Euros

Tip. de Apoio	Depositar Local	Realidade	Código beneficiário		Deposito Comprovado	Deposito Processado	Deposito Pago	Deposito Autorizado e não pago	Percento de Execut. ( = Deposito Processado / Deposito Autorizado)	Observações
			Nº	Nome / Descrição						
04001 - 02030			04001	MARIA DE Fátima SILVA	2.450.474,00	11,00	11,00			
04001 - 02030			04001	MARIA DE Fátima FERREIRA	2.450.474,00	17,50	16,90	10,50		
04001 - 02030			04001	MARTA FRANCISCA MARTINS SILVA	2.450.474,00	3,00	3,10			
04001 - 02030			04001	MARTA FRANCISCA MARTINS SILVA	2.450.474,00	17,50	16,70	10,40		
04001 - 02030			04001	ARMANDO DE TÁBUA OLIVEIRA DA SILVA	2.450.474,00	17,50	17,00	10,40		
04001 - 02030			04001	M. FRANCISCO SILVA OLIVEIRA	2.450.474,00	17,50	16,50	10,50		
04001 - 02030			04001	ARMANDO ALVARO RIBEIRO	2.450.474,00	17,50	17,40	10,40		
04001 - 02030			04001	FRANCISCO FERREIRA TEIXEIRA	2.450.474,00	1,00	1,00			
04001 - 02030			04001	FRANCISCO FOMES SILVA	2.450.474,00	17,50	16,00	10,50		
04001 - 02030			04001	MARTINA DAS GONDINAS	2.450.474,00	17,50	16,50	10,50		
04001 - 02030			04001	MARTA DE Fátima DE S. FERREIRAS	2.450.474,00	10,00	10,00			
04001 - 02030			04001	MARCELO ALVES BORGES	2.450.474,00	17,50	10,00	10,00		
04001 - 02030			04001	MARCELO ALVES BORGES	2.450.474,00	10,00	10,00			
04001 - 02030			04001	MARTA ALICE RAMOS SILVA	2.450.474,00	17,50	16,00	10,40		
04001 - 02030			04001	MARTA ALICE RAMOS SILVA	2.450.474,00	1,00	1,00			
04001 - 02030			04001	MARTA CONCEICAO BDA CARVALHO SARRICA	2.450.474,00	17,50	10,00	10,00		
04001 - 02030			04001	TEODORO ESTANISLAU DE SOUSA BORGES	2.450.474,00	1.011,90	1.030,00	10,70		
04001 - 02030			04001	MARTA ALICE FERREIRA RODRIGUES	2.450.474,00	20,00	10,00			
04001 - 02030			04001	JOSE MANUEL O. BARROSO CARVALHO	2.450.474,00	17,50	7,50			
04001 - 02030			04001	JOSE MANUEL O. BARROSO CARVALHO	2.450.474,00	17,50	10,00	10,00		
04001 - 02030			04001	JOANA CARVALHO CARVALHO	2.450.474,00	17,50	10,00	10,00		
04001 - 02030			04001	MARCELO DO CARMO DAS SANTAS FERREIRA	2.450.474,00	10,00	10,00			
04001 - 02030			04001	CELIA BORGES SILVA	2.450.474,00	10,00	10,00			
04001 - 02030			04001	CELIA BORGES SILVA	2.450.474,00	10,00	10,00			
04001 - 02030			04001	MARTA FRANCISCA SILVA CARVALHO	2.450.474,00	17,50	10,00	10,00		
04001 - 02030			04001	MARTA FRANCISCA SILVA CARVALHO	2.450.474,00	10,00	10,00			
04001 - 02030			04001	MARTA ROSA CONCEICAO FERREIRA FERREIRA	2.450.474,00	1.010,00	1.030,00			
04001 - 02030			04001	ELIAS FERREIRO ALVES	2.450.474,00	100,00	10,00	10,00		
04001 - 02030			04001	ANA MARI DA SILVA ALVES	2.450.474,00	100,00	1,00	10,00		
04001 - 02030			04001	ESTANISLAU SILVA DE SOUSA	2.450.474,00	100,00	10,00			
04001 - 02030			04001	ANA FERREIRA MARTINS FERREIRA	2.450.474,00	17,50	10,00	10,00		
04001 - 02030			04001	ARMANDO TEIXEIRA COSTA	2.450.474,00	17,50	1,00	10,00		
04001 - 02030			04001	MARTA ROSA FERREIRA CARVALHO	2.450.474,00	17,50	1,00	10,00		
04001 - 02030			04001	MARCELO FERREIRO SILVA SILVA	2.450.474,00	10,00	10,00			
04001 - 02030			04001	MARCELO FERREIRO SILVA SILVA	2.450.474,00	17,50	10,00	10,00		
04001 - 02030			04001	ARMANDO SILVA FERREIRA	2.450.474,00	17,50	10,00	10,00		
04001 - 02030			04001	JOSE FRANCISCO SILVA SILVA	2.450.474,00	10,00	10,00			
04001 - 02030			04001	JOSE FRANCISCO SILVA SILVA	2.450.474,00	17,50	10,00	10,00		
04001 - 02030			04001	JOSE MANUEL SANTOS ALVES	2.450.474,00	17,50	10,00	10,00		
04001 - 02030			04001	CELIA SILVA FERREIRA FERREIRA	2.450.474,00	10,00	10,00			
04001 - 02030			04001	CELIA SILVA FERREIRA FERREIRA FERREIRA	2.450.474,00	10,00	10,00			
04001 - 02030			04001	CELIA SILVA FERREIRA FERREIRA FERREIRA	2.450.474,00	10,00	10,00			
04001 - 02030			04001	MARTA FRANCISCA FERREIRA FERREIRA	2.450.474,00	10,00	10,00			
04001 - 02030			04001	MARTA FRANCISCA FERREIRA FERREIRA FERREIRA	2.450.474,00	10,00	10,00			
04001 - 02030			04001	MARTA FRANCISCA FERREIRA FERREIRA FERREIRA	2.450.474,00	10,00	10,00			
04001 - 02030			04001	MARTA FRANCISCA FERREIRA FERREIRA FERREIRA	2.450.474,00	10,00	10,00			
04001 - 02030			04001	MARTA FRANCISCA FERREIRA FERREIRA FERREIRA	2.450.474,00	10,00	10,00			



Vilva Cos L W ...



CÂMARA MUNICIPAL DE VILA DO CONDE

# Transferências e Subsídios Concedidos

Unidade: Euros

Handwritten notes and signatures: A, P, J. C. P., J. J. P., J. J. P.

Tipo de apoio	Descrição Apoio	Vigência	Entidade beneficiária		Orç. Operacional (€)	Orç. Funcional (€)	Orç. Geral (€)	Orç. autorizada e de pago (€) (01-03-2025)	Percentagem trans. sub. em relação ao orçamento	Comentários
			N.º	Nome / N.º do estabelecimento						
14500 - OUTRO			1450015	MARIA JOSEFA SILVA COSTA	2.650.000,00	1300,00	1300,00			
14500 - OUTRO			1450016	MARIA JOSEFA SILVA COSTA	2.650.000,00	450,00	450,00			
14500 - OUTRO			1450017	MARIA TERESA ANDREIA COSTA PASCAL ANDREIA	2.650.000,00	230,25	230,25	230,25		
14500 - OUTRO			1450018	ANDRÉ FERRERIA RAMO	2.650.000,00	175,50	25,50	140,00		
14500 - OUTRO			1450019	ANDRÉ FERRERIA RAMO	2.650.000,00	225,00	22,50	202,50		
14500 - OUTRO			1450020	MARIA TEREZA ANDREIA COSTA PASCAL ANDREIA	2.650.000,00	130,25	13,25	117,00		
14500 - OUTRO			1450021	LUIS SOARES MACHADO SILVA	2.650.000,00	220,00	22,00	198,00		
14500 - OUTRO			1450022	MARCO LUIS DE OLIVEIRA	2.650.000,00	10,00	0,00	10,00		
14500 - OUTRO			1450023	MARCO LUIS DE OLIVEIRA	2.650.000,00	175,50	30,00	145,50		
14500 - OUTRO			1450024	MARCELO AUGUSTO FERREIRA	2.650.000,00	120,00	22,50	97,50		
14500 - OUTRO			1450025	ANTONIO JOSE BORGES FERREIRA	2.650.000,00	175,50	30,00	145,50		
14500 - OUTRO			1450026	ANTONIO JOSE BORGES FERREIRA	2.650.000,00	18,00	18,00			
14500 - OUTRO			1450027	FRANCISCO JOAO SILVA BASTOS	2.650.000,00	210,00	30,00	180,00		
14500 - OUTRO			1450028	FRANCISCO JOAO SILVA BASTOS	2.650.000,00	175,50	16,50	160,00		
14500 - OUTRO			1450029	ANTONIO SILVA MACIEL	2.650.000,00	175,50	3,00	172,50		
14500 - OUTRO			1450030	MARIA ALICE FERREIRA SOARES	2.650.000,00	60,00	60,00			
14500 - OUTRO			1450031	MARIA ALICE FERREIRA SOARES	2.650.000,00	60,00	60,00			
14500 - OUTRO			1450032	MARIA ALICE FERREIRA SOARES	2.650.000,00	60,00	60,00			
14500 - OUTRO			1450033	CELIA FERREIRO ALVES FERREIRA	2.650.000,00	40,00	18,00	22,00		
14500 - OUTRO			1450034	CELIA FERREIRO ALVES FERREIRA	2.650.000,00	75,00	12,00	63,00		
14500 - OUTRO			1450035	FELICIANO JOAO FERREIRA	2.650.000,00	175,50	40,00	135,50		
14500 - OUTRO			1450036	CLAUDIA MARIA DE ASSIS SOARES	2.650.000,00	220,00	220,00			
14500 - OUTRO			1450037	EDUARDO SOARES ALVES	2.650.000,00	120,00	120,00			
14500 - OUTRO			1450038	JANÉ MARIE CLAYTON SOARES	2.650.000,00	220,00	90,00	130,00		
14500 - OUTRO			1450039	MARIA JOAO COSTA ANDRADE ANDRADE	2.650.000,00	220,00	60,00	160,00		
14500 - OUTRO			1450040	MARIA JESUSA FERREIRA SILVA LUIZ	2.650.000,00	170,00	60,00	110,00		
14500 - OUTRO			1450041	RAISSA FERREIRA MORAIS	2.650.000,00	120,00	20,00	100,00		
14500 - OUTRO			1450042	RAISSA FERREIRA MORAIS	2.650.000,00	80,00	30,00	50,00		
14500 - OUTRO			1450043	RAISSA FERREIRA MORAIS	2.650.000,00	120,00	30,00	90,00		
14500 - OUTRO			1450044	MARIA ANDRÉ FERREIRA FERREIRA	2.650.000,00	3,00	3,00			
14500 - OUTRO			1450045	MARIA ANDRÉ FERREIRA FERREIRA	2.650.000,00	175,50	17,00	158,50		
14500 - OUTRO			1450046	FRANCISCO DE FERREIRA FERREIRA	2.650.000,00	160,00	15,00	145,00		
14500 - OUTRO			1450047	MARCELO EDUARDO DE OLIVEIRA DIEGO DE OLIVEIRA	2.650.000,00	220,00	24,00	196,00		
14500 - OUTRO			1450048	ANDRÉ EDUARDO FERREIRA DA SILVA	2.650.000,00	170,00	40,00	130,00		
14500 - OUTRO			1450049	ANDRÉ EDUARDO FERREIRA DA SILVA	2.650.000,00	18,00	18,00			
14500 - OUTRO			1450050	MARCELO EDUARDO FERREIRA DA SILVA	2.650.000,00	220,00	24,00	196,00		
14500 - OUTRO			1450051	MARCELO EDUARDO FERREIRA DA SILVA	2.650.000,00	30,00	3,00	27,00		
14500 - OUTRO			1450052	MARIA ESTANCA MACHADO FERREIRA FERNANDES	2.650.000,00	180,00	18,00	162,00		
14500 - OUTRO			1450053	MARIA ESTANCA MACHADO FERREIRA FERNANDES	2.650.000,00	220,00	22,00	198,00		
14500 - OUTRO			1450054	JOSÉ FERREIRA	2.650.000,00	100,00	10,00	90,00		
14500 - OUTRO			1450055	MARIA ESTANCA MACHADO FERREIRA FERNANDES	2.650.000,00	120,00	15,00	105,00		
14500 - OUTRO			1450056	MARIA JOAO SOARES ALVES MORAIS	2.650.000,00	120,00	15,00	105,00		
14500 - OUTRO			1450057	MARCO JOAO FERREIRA SOARES MORAIS	2.650.000,00	40,00	40,00			
14500 - OUTRO			1450058	MARCO JOAO FERREIRA SOARES MORAIS	2.650.000,00	60,00	60,00			






Vilva dos L W  



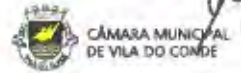
## Transferências e Subsídios Concedidos

Unidade: Euros

M   
  


Tipo de Despesa	Designação Legal	Finalidade	Entidade beneficiária		Despesa Orçamentada (I)	Despesa autorizada (II)	Despesa paga (X)	Despesa em dívida e não paga (Y)=(II)-(X)	Dotações de transf. / subs. concedida em exercício (Z)	Observações
			III	Nome / Designação (IV)						
44232 - 07295			1746977	ALDO ANTUNES CANS (CORREIA DE SAUS) (L)	2.450.000,00	2.450,00	2.450,00			
44232 - 07295			1746982	FERNANDO CORREIA SILVA	2.450.000,00	17,50	17,50	17,50		
44232 - 07295			1746983	FERNANDO CORREIA SILVA	2.450.000,00	17,43	17,43	115,00		
44232 - 07295			1746984	CLARISSA CORREIA MAIO ANTUNES	2.450.000,00	17,54	17,54	115,00		
44232 - 07295			1746985	CLARISSA CORREIA MAIO ANTUNES	2.450.000,00	17,59	17,59			
44232 - 07295			1746986	MARIA JESUS DE SOUSA CORREIA	2.450.000,00	17,40	17,40	115,00		
44232 - 07295			1746987	MARIA JESUS FERREIRA CORREIA	2.450.000,00	17,50	17,50	115,00		
44232 - 07295			1746988	MARIA JESUS FERREIRA CORREIA	2.450.000,00	17,00	17,00			
44232 - 07295			1746989	MARIA DA CONCEIÇÃO MARTINS FERREIRA	2.450.000,00	17,40	17,40	115,00		
44232 - 07295			1746990	SUZANA MARTELA MAIA	2.450.000,00	17,45	17,45	115,00		
44232 - 07295			1746991	SUZANA MARTELA MAIA	2.450.000,00	17,00	17,00			
44232 - 07295			1746992	SUZANA MARTELA MAIA	2.450.000,00	17,45	17,45	115,00		
44232 - 07295			1746993	CLAUDIA FERREIRA CORREIA LAMARCA	2.450.000,00	17,50	17,50	115,00		
44232 - 07295			1746994	MARIA DE FÁTIMA MENDES LIMA	2.450.000,00	17,40	17,40	115,00		
44232 - 07295			1746995	MARIA ALVES DOS SANTOS FERREIRA LIMA	2.450.000,00	17,45	17,45	115,00		
44232 - 07295			1746996	MARIA ALVES DOS SANTOS FERREIRA LIMA	2.450.000,00	17,50	17,50	115,00		
44232 - 07295			1746997	MARIA DA SUELI MARIAS CORREIA MAIA SERRA	2.450.000,00	17,50	17,50	115,00		
44232 - 07295			1746998	MARIA DA SUELI MARIAS CORREIA MAIA SERRA	2.450.000,00	17,40	17,40			
44232 - 07295			1746999	FERNANDA OLIVEIRA SILVA	2.450.000,00	17,40	17,40	115,00		
44232 - 07295			1747000	CRISTINA FERREIRA MAIA FERREIRA	2.450.000,00	17,40	17,40	115,00		
44232 - 07295			1747001	MARIA MARTELA OLIVEIRA CORREIA	2.450.000,00	17,00	17,00			
44232 - 07295			1747002	MARIA MARTELA OLIVEIRA CORREIA	2.450.000,00	17,00	17,00	115,00		
44232 - 07295			1747003	MARIA MARTELA OLIVEIRA CORREIA	2.450.000,00	17,00	17,00			
44232 - 07295			1747004	MARIA MARTELA OLIVEIRA CORREIA	2.450.000,00	17,00	17,00			
44232 - 07295			1747005	MARIA MARTELA OLIVEIRA CORREIA	2.450.000,00	17,00	17,00			
44232 - 07295			1747006	MARIA MARTELA OLIVEIRA CORREIA	2.450.000,00	17,00	17,00			
44232 - 07295			1747007	MARIA MARTELA OLIVEIRA CORREIA	2.450.000,00	17,00	17,00			
44232 - 07295			1747008	MARIA MARTELA OLIVEIRA CORREIA	2.450.000,00	17,00	17,00			
44232 - 07295			1747009	MARIA MARTELA OLIVEIRA CORREIA	2.450.000,00	17,00	17,00			
44232 - 07295			1747010	MARIA MARTELA OLIVEIRA CORREIA	2.450.000,00	17,00	17,00			
44232 - 07295			1747011	MARIA MARTELA OLIVEIRA CORREIA	2.450.000,00	17,00	17,00			
44232 - 07295			1747012	MARIA MARTELA OLIVEIRA CORREIA	2.450.000,00	17,00	17,00			
44232 - 07295			1747013	MARIA MARTELA OLIVEIRA CORREIA	2.450.000,00	17,00	17,00			
44232 - 07295			1747014	MARIA MARTELA OLIVEIRA CORREIA	2.450.000,00	17,00	17,00			
44232 - 07295			1747015	MARIA MARTELA OLIVEIRA CORREIA	2.450.000,00	17,00	17,00			
44232 - 07295			1747016	MARIA MARTELA OLIVEIRA CORREIA	2.450.000,00	17,00	17,00			
44232 - 07295			1747017	MARIA MARTELA OLIVEIRA CORREIA	2.450.000,00	17,00	17,00			
44232 - 07295			1747018	MARIA MARTELA OLIVEIRA CORREIA	2.450.000,00	17,00	17,00			
44232 - 07295			1747019	MARIA MARTELA OLIVEIRA CORREIA	2.450.000,00	17,00	17,00			
44232 - 07295			1747020	MARIA MARTELA OLIVEIRA CORREIA	2.450.000,00	17,00	17,00			
44232 - 07295			1747021	MARIA MARTELA OLIVEIRA CORREIA	2.450.000,00	17,00	17,00			
44232 - 07295			1747022	MARIA MARTELA OLIVEIRA CORREIA	2.450.000,00	17,00	17,00			
44232 - 07295			1747023	MARIA MARTELA OLIVEIRA CORREIA	2.450.000,00	17,00	17,00			
44232 - 07295			1747024	MARIA MARTELA OLIVEIRA CORREIA	2.450.000,00	17,00	17,00			
44232 - 07295			1747025	MARIA MARTELA OLIVEIRA CORREIA	2.450.000,00	17,00	17,00			
44232 - 07295			1747026	MARIA MARTELA OLIVEIRA CORREIA	2.450.000,00	17,00	17,00			
44232 - 07295			1747027	MARIA MARTELA OLIVEIRA CORREIA	2.450.000,00	17,00	17,00			
44232 - 07295			1747028	MARIA MARTELA OLIVEIRA CORREIA	2.450.000,00	17,00	17,00			
44232 - 07295			1747029	MARIA MARTELA OLIVEIRA CORREIA	2.450.000,00	17,00	17,00			
44232 - 07295			1747030	MARIA MARTELA OLIVEIRA CORREIA	2.450.000,00	17,00	17,00			
44232 - 07295			1747031	MARIA MARTELA OLIVEIRA CORREIA	2.450.000,00	17,00	17,00			
44232 - 07295			1747032	MARIA MARTELA OLIVEIRA CORREIA	2.450.000,00	17,00	17,00			
44232 - 07295			1747033	MARIA MARTELA OLIVEIRA CORREIA	2.450.000,00	17,00	17,00			
44232 - 07295			1747034	MARIA MARTELA OLIVEIRA CORREIA	2.450.000,00	17,00	17,00			
44232 - 07295			1747035	MARIA MARTELA OLIVEIRA CORREIA	2.450.000,00	17,00	17,00			
44232 - 07295			1747036	MARIA MARTELA OLIVEIRA CORREIA	2.450.000,00	17,00	17,00			
44232 - 07295			1747037	MARIA MARTELA OLIVEIRA CORREIA	2.450.000,00	17,00	17,00			
44232 - 07295			1747038	MARIA MARTELA OLIVEIRA CORREIA	2.450.000,00	17,00	17,00			
44232 - 07295			1747039	MARIA MARTELA OLIVEIRA CORREIA	2.450.000,00	17,00	17,00			
44232 - 07295			1747040	MARIA MARTELA OLIVEIRA CORREIA	2.450.000,00	17,00	17,00			

Vilém Cos L



CÂMARA MUNICIPAL DE VILA DO CONDE

**Transferências e Subsídios Concedidos**

Unidade: Euros

M

*Handwritten signatures and initials:*  
W  
A  
A  
P  
P. J. J. J.  
8

Tipo de despesa	Designação despesa	Finalidade	Entidade beneficiária		Despesa Orçamentada	Despesa actualizada	Despesa paga	Despesa acumulada até 31/12/2021	Despesa em cart. / chq. emitido no exercício	Observações
			N.º	Nome / Designação						
	(1)	(2)	(3)	(4)	(5)	(6)	(7)	(8)	(9)	(10)
01.010 - 07.0215			0000494	ALDO ALVES SILVA COSTA	2.453.494,00	175,00	175,00	175,00		
01.010 - 07.0215			0000497	ARLINDO MANUEL COSTA DOS SANTOS	2.453.494,00	95,00	95,00	95,00		
01.010 - 07.0215			0000498	FRANCO CARLOS MENDES	2.453.494,00	175,00	95,00	95,00		
01.010 - 07.0215			0000499	FRANCO JOSÉ DA SILVA COSTA	2.453.494,00	95,00	95,00	95,00		
01.010 - 07.0215			0000500	ARLINDO MANUEL COSTA DOS SANTOS	2.453.494,00	95,00	95,00	95,00		
01.010 - 07.0215			0000501	ARLINDO MANUEL COSTA DOS SANTOS	2.453.494,00	95,00	95,00	95,00		
01.010 - 07.0215			0000502	ARLINDO MANUEL COSTA DOS SANTOS	2.453.494,00	95,00	95,00	95,00		
01.010 - 07.0215			0000503	ARLINDO MANUEL COSTA DOS SANTOS	2.453.494,00	95,00	95,00	95,00		
01.010 - 07.0215			0000504	ARLINDO MANUEL COSTA DOS SANTOS	2.453.494,00	95,00	95,00	95,00		
01.010 - 07.0215			0000505	ARLINDO MANUEL COSTA DOS SANTOS	2.453.494,00	95,00	95,00	95,00		
01.010 - 07.0215			0000506	ARLINDO MANUEL COSTA DOS SANTOS	2.453.494,00	95,00	95,00	95,00		
01.010 - 07.0215			0000507	ARLINDO MANUEL COSTA DOS SANTOS	2.453.494,00	95,00	95,00	95,00		
01.010 - 07.0215			0000508	ARLINDO MANUEL COSTA DOS SANTOS	2.453.494,00	95,00	95,00	95,00		
01.010 - 07.0215			0000509	ARLINDO MANUEL COSTA DOS SANTOS	2.453.494,00	95,00	95,00	95,00		
01.010 - 07.0215			0000510	ARLINDO MANUEL COSTA DOS SANTOS	2.453.494,00	95,00	95,00	95,00		
01.010 - 07.0215			0000511	ARLINDO MANUEL COSTA DOS SANTOS	2.453.494,00	95,00	95,00	95,00		
01.010 - 07.0215			0000512	ARLINDO MANUEL COSTA DOS SANTOS	2.453.494,00	95,00	95,00	95,00		
01.010 - 07.0215			0000513	ARLINDO MANUEL COSTA DOS SANTOS	2.453.494,00	95,00	95,00	95,00		
01.010 - 07.0215			0000514	ARLINDO MANUEL COSTA DOS SANTOS	2.453.494,00	95,00	95,00	95,00		
01.010 - 07.0215			0000515	ARLINDO MANUEL COSTA DOS SANTOS	2.453.494,00	95,00	95,00	95,00		
01.010 - 07.0215			0000516	ARLINDO MANUEL COSTA DOS SANTOS	2.453.494,00	95,00	95,00	95,00		
01.010 - 07.0215			0000517	ARLINDO MANUEL COSTA DOS SANTOS	2.453.494,00	95,00	95,00	95,00		
01.010 - 07.0215			0000518	ARLINDO MANUEL COSTA DOS SANTOS	2.453.494,00	95,00	95,00	95,00		
01.010 - 07.0215			0000519	ARLINDO MANUEL COSTA DOS SANTOS	2.453.494,00	95,00	95,00	95,00		
01.010 - 07.0215			0000520	ARLINDO MANUEL COSTA DOS SANTOS	2.453.494,00	95,00	95,00	95,00		
01.010 - 07.0215			0000521	ARLINDO MANUEL COSTA DOS SANTOS	2.453.494,00	95,00	95,00	95,00		
01.010 - 07.0215			0000522	ARLINDO MANUEL COSTA DOS SANTOS	2.453.494,00	95,00	95,00	95,00		
01.010 - 07.0215			0000523	ARLINDO MANUEL COSTA DOS SANTOS	2.453.494,00	95,00	95,00	95,00		
01.010 - 07.0215			0000524	ARLINDO MANUEL COSTA DOS SANTOS	2.453.494,00	95,00	95,00	95,00		
01.010 - 07.0215			0000525	ARLINDO MANUEL COSTA DOS SANTOS	2.453.494,00	95,00	95,00	95,00		
01.010 - 07.0215			0000526	ARLINDO MANUEL COSTA DOS SANTOS	2.453.494,00	95,00	95,00	95,00		
01.010 - 07.0215			0000527	ARLINDO MANUEL COSTA DOS SANTOS	2.453.494,00	95,00	95,00	95,00		
01.010 - 07.0215			0000528	ARLINDO MANUEL COSTA DOS SANTOS	2.453.494,00	95,00	95,00	95,00		
01.010 - 07.0215			0000529	ARLINDO MANUEL COSTA DOS SANTOS	2.453.494,00	95,00	95,00	95,00		
01.010 - 07.0215			0000530	ARLINDO MANUEL COSTA DOS SANTOS	2.453.494,00	95,00	95,00	95,00		
01.010 - 07.0215			0000531	ARLINDO MANUEL COSTA DOS SANTOS	2.453.494,00	95,00	95,00	95,00		
01.010 - 07.0215			0000532	ARLINDO MANUEL COSTA DOS SANTOS	2.453.494,00	95,00	95,00	95,00		
01.010 - 07.0215			0000533	ARLINDO MANUEL COSTA DOS SANTOS	2.453.494,00	95,00	95,00	95,00		
01.010 - 07.0215			0000534	ARLINDO MANUEL COSTA DOS SANTOS	2.453.494,00	95,00	95,00	95,00		
01.010 - 07.0215			0000535	ARLINDO MANUEL COSTA DOS SANTOS	2.453.494,00	95,00	95,00	95,00		
01.010 - 07.0215			0000536	ARLINDO MANUEL COSTA DOS SANTOS	2.453.494,00	95,00	95,00	95,00		
01.010 - 07.0215			0000537	ARLINDO MANUEL COSTA DOS SANTOS	2.453.494,00	95,00	95,00	95,00		
01.010 - 07.0215			0000538	ARLINDO MANUEL COSTA DOS SANTOS	2.453.494,00	95,00	95,00	95,00		
01.010 - 07.0215			0000539	ARLINDO MANUEL COSTA DOS SANTOS	2.453.494,00	95,00	95,00	95,00		
01.010 - 07.0215			0000540	ARLINDO MANUEL COSTA DOS SANTOS	2.453.494,00	95,00	95,00	95,00		
01.010 - 07.0215			0000541	ARLINDO MANUEL COSTA DOS SANTOS	2.453.494,00	95,00	95,00	95,00		
01.010 - 07.0215			0000542	ARLINDO MANUEL COSTA DOS SANTOS	2.453.494,00	95,00	95,00	95,00		
01.010 - 07.0215			0000543	ARLINDO MANUEL COSTA DOS SANTOS	2.453.494,00	95,00	95,00	95,00		
01.010 - 07.0215			0000544	ARLINDO MANUEL COSTA DOS SANTOS	2.453.494,00	95,00	95,00	95,00		
01.010 - 07.0215			0000545	ARLINDO MANUEL COSTA DOS SANTOS	2.453.494,00	95,00	95,00	95,00		
01.010 - 07.0215			0000546	ARLINDO MANUEL COSTA DOS SANTOS	2.453.494,00	95,00	95,00	95,00		
01.010 - 07.0215			0000547	ARLINDO MANUEL COSTA DOS SANTOS	2.453.494,00	95,00	95,00	95,00		
01.010 - 07.0215			0000548	ARLINDO MANUEL COSTA DOS SANTOS	2.453.494,00	95,00	95,00	95,00		
01.010 - 07.0215			0000549	ARLINDO MANUEL COSTA DOS SANTOS	2.453.494,00	95,00	95,00	95,00		
01.010 - 07.0215			0000550	ARLINDO MANUEL COSTA DOS SANTOS	2.453.494,00	95,00	95,00	95,00		



Vilva CosL



CÂMARA MUNICIPAL DE VILA DO CONDE

### Transferências e Subsídios Concedidos

Unidade: Euros

M

V. Mendes  
CP

Tipo de despesa	Descrição legal	Finalidade	Entidade beneficiária		Despesa liquidada	Despesa autorizada	Despesa paga	Despesa autorizada e de paga	Limitação de transf. / rubr. autorizada no orçamento	Observações
			NIF	Nome / Descrição						
	(1)	(2)		(3)	(4)	(5)	(6)	(7)=(4)+(5)	(8)	(9)
04001 - OUTROS			00000001	AAA MUNICÍPIO DE VILA DO CONDE	1.450.494,00		59,00	59,00		
04002 - OUTROS			00000001	AAA MUNICÍPIO DE VILA DO CONDE	1.450.494,00		150,00	150,00		
04003 - OUTROS			00000001	AAA MUNICÍPIO DE VILA DO CONDE	1.450.494,00		150,00	150,00		
04004 - OUTROS			00000001	AAA MUNICÍPIO DE VILA DO CONDE	1.450.494,00		150,00	150,00		
04005 - OUTROS			00000001	AAA MUNICÍPIO DE VILA DO CONDE	1.450.494,00		5,00	5,00		
04006 - OUTROS			00000001	AAA MUNICÍPIO DE VILA DO CONDE	1.450.494,00		176,94	176,94	100,00	
04007 - OUTROS			00000001	AAA MUNICÍPIO DE VILA DO CONDE	1.450.494,00		216,00	216,00		
04008 - OUTROS			00000001	AAA MUNICÍPIO DE VILA DO CONDE	1.450.494,00		40,00	40,00		
04009 - OUTROS			00000001	AAA MUNICÍPIO DE VILA DO CONDE	1.450.494,00		150,00	150,00		
04010 - OUTROS			00000001	AAA MUNICÍPIO DE VILA DO CONDE	1.450.494,00		150,00	150,00		
04011 - OUTROS			00000001	AAA MUNICÍPIO DE VILA DO CONDE	1.450.494,00		150,00	150,00	100,00	
04012 - OUTROS			00000001	AAA MUNICÍPIO DE VILA DO CONDE	1.450.494,00	1050,00	1.000,00	1000,00		
04013 - OUTROS			00000001	AAA MUNICÍPIO DE VILA DO CONDE	1.450.494,00		400,00	400,00		
04014 - OUTROS			00000001	AAA MUNICÍPIO DE VILA DO CONDE	1.450.494,00		176,94	176,94	100,00	
04015 - OUTROS			00000001	AAA MUNICÍPIO DE VILA DO CONDE	1.450.494,00		5,00	5,00		
04016 - OUTROS			00000001	AAA MUNICÍPIO DE VILA DO CONDE	1.450.494,00		2.100,00	2.100,00		
04017 - OUTROS			00000001	AAA MUNICÍPIO DE VILA DO CONDE	1.450.494,00		10,00	10,00	100,00	
04018 - OUTROS			00000001	AAA MUNICÍPIO DE VILA DO CONDE	1.450.494,00	1.500,00	1.500,00	1.500,00		
04019 - OUTROS			00000001	AAA MUNICÍPIO DE VILA DO CONDE	1.450.494,00		100,00	100,00		
04020 - OUTROS			00000001	AAA MUNICÍPIO DE VILA DO CONDE	1.450.494,00		150,00	150,00		
04021 - OUTROS			00000001	AAA MUNICÍPIO DE VILA DO CONDE	1.450.494,00		100,00	100,00	100,00	
04022 - OUTROS			00000001	AAA MUNICÍPIO DE VILA DO CONDE	1.450.494,00		150,00	150,00		
04023 - OUTROS			00000001	AAA MUNICÍPIO DE VILA DO CONDE	1.450.494,00		150,00	150,00		
04024 - OUTROS			00000001	AAA MUNICÍPIO DE VILA DO CONDE	1.450.494,00		150,00	150,00		
04025 - OUTROS			00000001	AAA MUNICÍPIO DE VILA DO CONDE	1.450.494,00		150,00	150,00		
04026 - OUTROS			00000001	AAA MUNICÍPIO DE VILA DO CONDE	1.450.494,00		150,00	150,00		
04027 - OUTROS			00000001	AAA MUNICÍPIO DE VILA DO CONDE	1.450.494,00		150,00	150,00		
04028 - OUTROS			00000001	AAA MUNICÍPIO DE VILA DO CONDE	1.450.494,00		150,00	150,00		
04029 - OUTROS			00000001	AAA MUNICÍPIO DE VILA DO CONDE	1.450.494,00		150,00	150,00		
04030 - OUTROS			00000001	AAA MUNICÍPIO DE VILA DO CONDE	1.450.494,00		150,00	150,00		
04031 - OUTROS			00000001	AAA MUNICÍPIO DE VILA DO CONDE	1.450.494,00		150,00	150,00		
04032 - OUTROS			00000001	AAA MUNICÍPIO DE VILA DO CONDE	1.450.494,00		150,00	150,00		
04033 - OUTROS			00000001	AAA MUNICÍPIO DE VILA DO CONDE	1.450.494,00		150,00	150,00		
04034 - OUTROS			00000001	AAA MUNICÍPIO DE VILA DO CONDE	1.450.494,00		150,00	150,00		
04035 - OUTROS			00000001	AAA MUNICÍPIO DE VILA DO CONDE	1.450.494,00		150,00	150,00		
04036 - OUTROS			00000001	AAA MUNICÍPIO DE VILA DO CONDE	1.450.494,00		150,00	150,00		
04037 - OUTROS			00000001	AAA MUNICÍPIO DE VILA DO CONDE	1.450.494,00		150,00	150,00		
04038 - OUTROS			00000001	AAA MUNICÍPIO DE VILA DO CONDE	1.450.494,00		150,00	150,00		
04039 - OUTROS			00000001	AAA MUNICÍPIO DE VILA DO CONDE	1.450.494,00		150,00	150,00		
04040 - OUTROS			00000001	AAA MUNICÍPIO DE VILA DO CONDE	1.450.494,00		150,00	150,00		
04041 - OUTROS			00000001	AAA MUNICÍPIO DE VILA DO CONDE	1.450.494,00		150,00	150,00		
04042 - OUTROS			00000001	AAA MUNICÍPIO DE VILA DO CONDE	1.450.494,00		150,00	150,00		
04043 - OUTROS			00000001	AAA MUNICÍPIO DE VILA DO CONDE	1.450.494,00		150,00	150,00		
04044 - OUTROS			00000001	AAA MUNICÍPIO DE VILA DO CONDE	1.450.494,00		150,00	150,00		
04045 - OUTROS			00000001	AAA MUNICÍPIO DE VILA DO CONDE	1.450.494,00		150,00	150,00		
04046 - OUTROS			00000001	AAA MUNICÍPIO DE VILA DO CONDE	1.450.494,00		150,00	150,00		
04047 - OUTROS			00000001	AAA MUNICÍPIO DE VILA DO CONDE	1.450.494,00		150,00	150,00		
04048 - OUTROS			00000001	AAA MUNICÍPIO DE VILA DO CONDE	1.450.494,00		150,00	150,00		
04049 - OUTROS			00000001	AAA MUNICÍPIO DE VILA DO CONDE	1.450.494,00		150,00	150,00		
04050 - OUTROS			00000001	AAA MUNICÍPIO DE VILA DO CONDE	1.450.494,00		150,00	150,00		

Vila do Sol

CÂMARA MUNICIPAL DE VILA DO CONDE

Transferências e Subsídios Concedidos

Unidade: Euros

Handwritten signatures and initials: M, H, N, and others.

Table with columns: Tipo de classe, Designação (sigla), Estatuto, Entidade beneficiária, Despesa Comportamental, Despesa materializada, Despesa empenhada, Despesa executada, Dotação inicial / empenhada, and Observações. Rows include various categories like 'MUNICÍPIO', 'ALUGUEIRO', 'LUCROS', 'CASA DE CRIAÇÃO DE ANIMAIS', etc.










Vilva Cos Lda



CÂMARA MUNICIPAL DE VILA DO CONDE

**Transferências e Subsídios Concedidos**

Unidade: Euros

*M* *HP* *N* *CP*

Tipo de despesa	Designação Legal	Finalidade	Grupos beneficiários		Despesa Orçamentada (A)	Despesa executada (B)	Despesa paga (C)	Despesa autorizada a 31 de maio (D+E+F)	Saldo a favor / em contrário ao exercício (G)	Observações
			N.º	Nome / Designação (H)						
04002 - OUTROS			0120001	terceira sociedade área barças	2.453.494,00	000,00	500,00			
04002 - OUTROS			0120002	área para estacionamento	2.453.494,00	100,00	100,00	100,00		
04002 - OUTROS			0120003	área para estacionamento	2.453.494,00	100,00	100,00	100,00		
04002 - OUTROS			0120004	área para estacionamento	2.453.494,00	100,00	100,00	100,00		
04002 - OUTROS			0120005	área para estacionamento	2.453.494,00	100,00	100,00	100,00		
04002 - OUTROS			0120006	área para estacionamento	2.453.494,00	100,00	100,00	100,00		
04002 - OUTROS			0120007	área para estacionamento	2.453.494,00	100,00	100,00	100,00		
04002 - OUTROS			0120008	área para estacionamento	2.453.494,00	100,00	100,00	100,00		
04002 - OUTROS			0120009	área para estacionamento	2.453.494,00	100,00	100,00	100,00		
04002 - OUTROS			0120010	área para estacionamento	2.453.494,00	100,00	100,00	100,00		
04002 - OUTROS			0120011	área para estacionamento	2.453.494,00	100,00	100,00	100,00		
04002 - OUTROS			0120012	área para estacionamento	2.453.494,00	100,00	100,00	100,00		
04002 - OUTROS			0120013	área para estacionamento	2.453.494,00	100,00	100,00	100,00		
04002 - OUTROS			0120014	área para estacionamento	2.453.494,00	100,00	100,00	100,00		
04002 - OUTROS			0120015	área para estacionamento	2.453.494,00	100,00	100,00	100,00		
04002 - OUTROS			0120016	área para estacionamento	2.453.494,00	100,00	100,00	100,00		
04002 - OUTROS			0120017	área para estacionamento	2.453.494,00	100,00	100,00	100,00		
04002 - OUTROS			0120018	área para estacionamento	2.453.494,00	100,00	100,00	100,00		
04002 - OUTROS			0120019	área para estacionamento	2.453.494,00	100,00	100,00	100,00		
04002 - OUTROS			0120020	área para estacionamento	2.453.494,00	100,00	100,00	100,00		
04002 - OUTROS			0120021	área para estacionamento	2.453.494,00	100,00	100,00	100,00		
04002 - OUTROS			0120022	área para estacionamento	2.453.494,00	100,00	100,00	100,00		
04002 - OUTROS			0120023	área para estacionamento	2.453.494,00	100,00	100,00	100,00		
04002 - OUTROS			0120024	área para estacionamento	2.453.494,00	100,00	100,00	100,00		
04002 - OUTROS			0120025	área para estacionamento	2.453.494,00	100,00	100,00	100,00		
04002 - OUTROS			0120026	área para estacionamento	2.453.494,00	100,00	100,00	100,00		
04002 - OUTROS			0120027	área para estacionamento	2.453.494,00	100,00	100,00	100,00		
04002 - OUTROS			0120028	área para estacionamento	2.453.494,00	100,00	100,00	100,00		
04002 - OUTROS			0120029	área para estacionamento	2.453.494,00	100,00	100,00	100,00		
04002 - OUTROS			0120030	área para estacionamento	2.453.494,00	100,00	100,00	100,00		
04002 - OUTROS			0120031	área para estacionamento	2.453.494,00	100,00	100,00	100,00		
04002 - OUTROS			0120032	área para estacionamento	2.453.494,00	100,00	100,00	100,00		
04002 - OUTROS			0120033	área para estacionamento	2.453.494,00	100,00	100,00	100,00		
04002 - OUTROS			0120034	área para estacionamento	2.453.494,00	100,00	100,00	100,00		
04002 - OUTROS			0120035	área para estacionamento	2.453.494,00	100,00	100,00	100,00		
04002 - OUTROS			0120036	área para estacionamento	2.453.494,00	100,00	100,00	100,00		
04002 - OUTROS			0120037	área para estacionamento	2.453.494,00	100,00	100,00	100,00		
04002 - OUTROS			0120038	área para estacionamento	2.453.494,00	100,00	100,00	100,00		
04002 - OUTROS			0120039	área para estacionamento	2.453.494,00	100,00	100,00	100,00		
04002 - OUTROS			0120040	área para estacionamento	2.453.494,00	100,00	100,00	100,00		
04002 - OUTROS			0120041	área para estacionamento	2.453.494,00	100,00	100,00	100,00		
04002 - OUTROS			0120042	área para estacionamento	2.453.494,00	100,00	100,00	100,00		
04002 - OUTROS			0120043	área para estacionamento	2.453.494,00	100,00	100,00	100,00		
04002 - OUTROS			0120044	área para estacionamento	2.453.494,00	100,00	100,00	100,00		
04002 - OUTROS			0120045	área para estacionamento	2.453.494,00	100,00	100,00	100,00		
04002 - OUTROS			0120046	área para estacionamento	2.453.494,00	100,00	100,00	100,00		
04002 - OUTROS			0120047	área para estacionamento	2.453.494,00	100,00	100,00	100,00		
04002 - OUTROS			0120048	área para estacionamento	2.453.494,00	100,00	100,00	100,00		
04002 - OUTROS			0120049	área para estacionamento	2.453.494,00	100,00	100,00	100,00		
04002 - OUTROS			0120050	área para estacionamento	2.453.494,00	100,00	100,00	100,00		

Vilva Cos L

**Transferências e Subsídios Concedidos**

Unidade: Euros

Tipo de Serviço	Designação Serviço	Fórmula	Entidade beneficiária		Deposito Orçamentado (A)	Deposito anulada (B)	Deposito pagos (C)	Deposito anulada e não pagos (D)=(B)-(C)	Saldo de transf. / subs. concedido ou exercido (E)	Observações
			Nº	Nome / Localização						
	(1)	(2)		(3)	(4)	(5)	(6)	(7)	(8)	
016201 - OUTROS			22451201	SUPLO ALTA DE SUCESSO NA FERRAGEM	2.453.424,00	25,00	233,00			
016202 - OUTROS			22451202	SUPLO ALTA DE SUCESSO NA FERRAGEM	2.453.424,00	133,00	733,00			
016203 - OUTROS			22451203	SUPLO ALTA DE SUCESSO NA FERRAGEM	2.453.424,00	219,00	519,00			
016701 - OUTROS			22451204	SUPLO ALTA DE SUCESSO NA FERRAGEM	2.453.424,00	133,00	133,00			
016702 - OUTROS			22451205	SUPLO ALTA DE SUCESSO NA FERRAGEM	2.453.424,00	133,00	133,00			
016703 - OUTROS			22451206	SUPLO ALTA DE SUCESSO NA FERRAGEM	2.453.424,00	133,00	133,00			
040101 - OUTROS			22451207	TRANS FERENÇAS CONQUISTAS LATER	2.453.424,00	2.453,00	2.453,00			
040102 - OUTROS			22451208	TRANS FERENÇAS CONQUISTAS LATER	2.453.424,00	31.453,00	31.453,00			
040103 - OUTROS			22451209	TRANS FERENÇAS CONQUISTAS LATER	2.453.424,00	4.453,00	4.453,00			
040104 - OUTROS			22451210	TRANS FERENÇAS CONQUISTAS LATER	2.453.424,00	72.453,00	72.453,00			
040105 - OUTROS			22451211	TRANS FERENÇAS CONQUISTAS LATER	2.453.424,00	53,00	53,00			
040106 - OUTROS			22451212	TRANS FERENÇAS CONQUISTAS LATER	2.453.424,00	75,00	75,00			
040107 - OUTROS			22451213	TRANS FERENÇAS CONQUISTAS LATER	2.453.424,00	53,00	53,00			
040108 - OUTROS			22451214	TRANS FERENÇAS CONQUISTAS LATER	2.453.424,00	2.377,00	2.377,00			
040109 - OUTROS			22451215	TRANS FERENÇAS CONQUISTAS LATER	2.453.424,00	1.377,00	1.377,00			
040110 - OUTROS			22451216	TRANS FERENÇAS CONQUISTAS LATER	2.453.424,00	1.388,00	1.388,00			
040111 - OUTROS			22451217	TRANS FERENÇAS CONQUISTAS LATER	2.453.424,00	7.453,00	7.453,00			
040112 - OUTROS			22451218	TRANS FERENÇAS CONQUISTAS LATER	2.453.424,00	2.453,00	2.453,00			
040113 - OUTROS			22451219	TRANS FERENÇAS CONQUISTAS LATER	2.453.424,00	2.453,00	2.453,00			
040114 - OUTROS			22451220	TRANS FERENÇAS CONQUISTAS LATER	2.453.424,00	31.453,00	31.453,00			
040115 - OUTROS			22451221	SUBSIDIO ALTA SUCESSO	2.453.424,00	98,00	98,00		124,00	
040116 - OUTROS			22451222	SUBSIDIO ALTA SUCESSO	2.453.424,00	173,00	173,00		150,00	
040117 - OUTROS			22451223	SUBSIDIO ALTA SUCESSO	2.453.424,00	7,00	7,00			
040118 - OUTROS			22451224	SUBSIDIO ALTA SUCESSO	2.453.424,00	75,00	75,00		94,00	
040119 - OUTROS			22451225	SUBSIDIO ALTA SUCESSO	2.453.424,00	75,00	75,00		55,00	
040120 - OUTROS			22451226	SUBSIDIO ALTA SUCESSO	2.453.424,00	10,00	10,00			
040121 - OUTROS			22451227	SUBSIDIO ALTA SUCESSO	2.453.424,00	10,00	10,00			
040122 - OUTROS			22451228	SUBSIDIO ALTA SUCESSO	2.453.424,00	10,00	10,00			
040123 - OUTROS			22451229	SUBSIDIO ALTA SUCESSO	2.453.424,00	10,00	10,00			
040124 - OUTROS			22451230	SUBSIDIO ALTA SUCESSO	2.453.424,00	10,00	10,00			
040125 - OUTROS			22451231	SUBSIDIO ALTA SUCESSO	2.453.424,00	10,00	10,00			
040126 - OUTROS			22451232	SUBSIDIO ALTA SUCESSO	2.453.424,00	10,00	10,00			
040127 - OUTROS			22451233	SUBSIDIO ALTA SUCESSO	2.453.424,00	10,00	10,00			
040128 - OUTROS			22451234	SUBSIDIO ALTA SUCESSO	2.453.424,00	10,00	10,00			
040129 - OUTROS			22451235	SUBSIDIO ALTA SUCESSO	2.453.424,00	10,00	10,00			
040130 - OUTROS			22451236	SUBSIDIO ALTA SUCESSO	2.453.424,00	10,00	10,00			
040131 - OUTROS			22451237	SUBSIDIO ALTA SUCESSO	2.453.424,00	10,00	10,00			
040132 - OUTROS			22451238	SUBSIDIO ALTA SUCESSO	2.453.424,00	10,00	10,00			
040133 - OUTROS			22451239	SUBSIDIO ALTA SUCESSO	2.453.424,00	10,00	10,00			
040134 - OUTROS			22451240	SUBSIDIO ALTA SUCESSO	2.453.424,00	10,00	10,00			
040135 - OUTROS			22451241	SUBSIDIO ALTA SUCESSO	2.453.424,00	10,00	10,00			
040136 - OUTROS			22451242	SUBSIDIO ALTA SUCESSO	2.453.424,00	10,00	10,00			
040137 - OUTROS			22451243	SUBSIDIO ALTA SUCESSO	2.453.424,00	10,00	10,00			
040138 - OUTROS			22451244	SUBSIDIO ALTA SUCESSO	2.453.424,00	10,00	10,00			
040139 - OUTROS			22451245	SUBSIDIO ALTA SUCESSO	2.453.424,00	10,00	10,00			
040140 - OUTROS			22451246	SUBSIDIO ALTA SUCESSO	2.453.424,00	10,00	10,00			
040141 - OUTROS			22451247	SUBSIDIO ALTA SUCESSO	2.453.424,00	10,00	10,00			
040142 - OUTROS			22451248	SUBSIDIO ALTA SUCESSO	2.453.424,00	10,00	10,00			
040143 - OUTROS			22451249	SUBSIDIO ALTA SUCESSO	2.453.424,00	10,00	10,00			
040144 - OUTROS			22451250	SUBSIDIO ALTA SUCESSO	2.453.424,00	10,00	10,00			
040145 - OUTROS			22451251	SUBSIDIO ALTA SUCESSO	2.453.424,00	10,00	10,00			
040146 - OUTROS			22451252	SUBSIDIO ALTA SUCESSO	2.453.424,00	10,00	10,00			
040147 - OUTROS			22451253	SUBSIDIO ALTA SUCESSO	2.453.424,00	10,00	10,00			
040148 - OUTROS			22451254	SUBSIDIO ALTA SUCESSO	2.453.424,00	10,00	10,00			
040149 - OUTROS			22451255	SUBSIDIO ALTA SUCESSO	2.453.424,00	10,00	10,00			
040150 - OUTROS			22451256	SUBSIDIO ALTA SUCESSO	2.453.424,00	10,00	10,00			
040151 - OUTROS			22451257	SUBSIDIO ALTA SUCESSO	2.453.424,00	10,00	10,00			
040152 - OUTROS			22451258	SUBSIDIO ALTA SUCESSO	2.453.424,00	10,00	10,00			
040153 - OUTROS			22451259	SUBSIDIO ALTA SUCESSO	2.453.424,00	10,00	10,00			
040154 - OUTROS			22451260	SUBSIDIO ALTA SUCESSO	2.453.424,00	10,00	10,00			
040155 - OUTROS			22451261	SUBSIDIO ALTA SUCESSO	2.453.424,00	10,00	10,00			
040156 - OUTROS			22451262	SUBSIDIO ALTA SUCESSO	2.453.424,00	10,00	10,00			
040157 - OUTROS			22451263	SUBSIDIO ALTA SUCESSO	2.453.424,00	10,00	10,00			
040158 - OUTROS			22451264	SUBSIDIO ALTA SUCESSO	2.453.424,00	10,00	10,00			
040159 - OUTROS			22451265	SUBSIDIO ALTA SUCESSO	2.453.424,00	10,00	10,00			
040160 - OUTROS			22451266	SUBSIDIO ALTA SUCESSO	2.453.424,00	10,00	10,00			
040161 - OUTROS			22451267	SUBSIDIO ALTA SUCESSO	2.453.424,00	10,00	10,00			
040162 - OUTROS			22451268	SUBSIDIO ALTA SUCESSO	2.453.424,00	10,00	10,00			
040163 - OUTROS			22451269	SUBSIDIO ALTA SUCESSO	2.453.424,00	10,00	10,00			
040164 - OUTROS			22451270	SUBSIDIO ALTA SUCESSO	2.453.424,00	10,00	10,00			
040165 - OUTROS			22451271	SUBSIDIO ALTA SUCESSO	2.453.424,00	10,00	10,00			
040166 - OUTROS			22451272	SUBSIDIO ALTA SUCESSO	2.453.424,00	10,00	10,00			
040167 - OUTROS			22451273	SUBSIDIO ALTA SUCESSO	2.453.424,00	10,00	10,00			
040168 - OUTROS			22451274	SUBSIDIO ALTA SUCESSO	2.453.424,00	10,00	10,00			
040169 - OUTROS			22451275	SUBSIDIO ALTA SUCESSO	2.453.424,00	10,00	10,00			
040170 - OUTROS			22451276	SUBSIDIO ALTA SUCESSO	2.453.424,00	10,00	10,00			



Vilva Cos L W

**Transferências e Subsídios Concedidos**

Unidade: Euros

M

AP

11

Handwritten signatures and initials on the right side of the page.

Tipo de Despesa	Designação Legal	Finalidade	Entidade beneficiária		Despesa Operacional	Despesa Contratual	Despesa passiva	Despesa autorizada e não paga	Verificação de cancel. e/ou alteração de crédito	Observações
			N.º	Nome / Descrição						
04001 - 07000			04001001	COMISSÃO REGIONAL VILVA DO CONDE	2.450.454,00	00,00	00,00			
04002 - 07000			04002001	Associação VILVA DO CONDE	2.450.454,00	00,00	20,00			
04003 - 07000			04003001	Associação VILVA DO CONDE	2.450.454,00	00,00	140,00	00,00		
04004 - 07000			04004001	Associação VILVA DO CONDE	2.450.454,00	00,00	00,00			
04005 - 07000			04005001	Associação VILVA DO CONDE	2.450.454,00	00,00	00,00			
04006 - 07000			04006001	Associação VILVA DO CONDE	2.450.454,00	00,00	00,00	00,00		
04007 - 07000			04007001	Associação VILVA DO CONDE	2.450.454,00	00,00	00,00			
04008 - 07000			04008001	Associação VILVA DO CONDE	2.450.454,00	00,00	00,00			
04009 - 07000			04009001	Associação VILVA DO CONDE	2.450.454,00	00,00	00,00			
04010 - 07000			04010001	Associação VILVA DO CONDE	2.450.454,00	00,00	00,00			
04011 - 07000			04011001	Associação VILVA DO CONDE	2.450.454,00	00,00	00,00			
04012 - 07000			04012001	Associação VILVA DO CONDE	2.450.454,00	00,00	00,00			
04013 - 07000			04013001	Associação VILVA DO CONDE	2.450.454,00	00,00	00,00			
04014 - 07000			04014001	Associação VILVA DO CONDE	2.450.454,00	00,00	00,00			
04015 - 07000			04015001	Associação VILVA DO CONDE	2.450.454,00	00,00	00,00			
04016 - 07000			04016001	Associação VILVA DO CONDE	2.450.454,00	00,00	00,00			
04017 - 07000			04017001	Associação VILVA DO CONDE	2.450.454,00	00,00	00,00			
04018 - 07000			04018001	Associação VILVA DO CONDE	2.450.454,00	00,00	00,00			
04019 - 07000			04019001	Associação VILVA DO CONDE	2.450.454,00	00,00	00,00			
04020 - 07000			04020001	Associação VILVA DO CONDE	2.450.454,00	00,00	00,00			
04021 - 07000			04021001	Associação VILVA DO CONDE	2.450.454,00	00,00	00,00			
04022 - 07000			04022001	Associação VILVA DO CONDE	2.450.454,00	00,00	00,00			
04023 - 07000			04023001	Associação VILVA DO CONDE	2.450.454,00	00,00	00,00			
04024 - 07000			04024001	Associação VILVA DO CONDE	2.450.454,00	00,00	00,00			
04025 - 07000			04025001	Associação VILVA DO CONDE	2.450.454,00	00,00	00,00			
04026 - 07000			04026001	Associação VILVA DO CONDE	2.450.454,00	00,00	00,00			
04027 - 07000			04027001	Associação VILVA DO CONDE	2.450.454,00	00,00	00,00			
04028 - 07000			04028001	Associação VILVA DO CONDE	2.450.454,00	00,00	00,00			
04029 - 07000			04029001	Associação VILVA DO CONDE	2.450.454,00	00,00	00,00			
04030 - 07000			04030001	Associação VILVA DO CONDE	2.450.454,00	00,00	00,00			
04031 - 07000			04031001	Associação VILVA DO CONDE	2.450.454,00	00,00	00,00			
04032 - 07000			04032001	Associação VILVA DO CONDE	2.450.454,00	00,00	00,00			
04033 - 07000			04033001	Associação VILVA DO CONDE	2.450.454,00	00,00	00,00			
04034 - 07000			04034001	Associação VILVA DO CONDE	2.450.454,00	00,00	00,00			
04035 - 07000			04035001	Associação VILVA DO CONDE	2.450.454,00	00,00	00,00			
04036 - 07000			04036001	Associação VILVA DO CONDE	2.450.454,00	00,00	00,00			
04037 - 07000			04037001	Associação VILVA DO CONDE	2.450.454,00	00,00	00,00			
04038 - 07000			04038001	Associação VILVA DO CONDE	2.450.454,00	00,00	00,00			
04039 - 07000			04039001	Associação VILVA DO CONDE	2.450.454,00	00,00	00,00			
04040 - 07000			04040001	Associação VILVA DO CONDE	2.450.454,00	00,00	00,00			
04041 - 07000			04041001	Associação VILVA DO CONDE	2.450.454,00	00,00	00,00			
04042 - 07000			04042001	Associação VILVA DO CONDE	2.450.454,00	00,00	00,00			
04043 - 07000			04043001	Associação VILVA DO CONDE	2.450.454,00	00,00	00,00			
04044 - 07000			04044001	Associação VILVA DO CONDE	2.450.454,00	00,00	00,00			
04045 - 07000			04045001	Associação VILVA DO CONDE	2.450.454,00	00,00	00,00			
04046 - 07000			04046001	Associação VILVA DO CONDE	2.450.454,00	00,00	00,00			
04047 - 07000			04047001	Associação VILVA DO CONDE	2.450.454,00	00,00	00,00			
04048 - 07000			04048001	Associação VILVA DO CONDE	2.450.454,00	00,00	00,00			
04049 - 07000			04049001	Associação VILVA DO CONDE	2.450.454,00	00,00	00,00			
04050 - 07000			04050001	Associação VILVA DO CONDE	2.450.454,00	00,00	00,00			





Vila da Costa W d



## Transferências e Subsídios Concedidos

Unidade: Euros

Handwritten signatures and initials: H, M, K, and a large signature on the right side.

Tipo de despesa	Designação legal	Faculdade	Exatidão beneficiária		Despesas Compensadas	Despesas autorizadas	Despesas pagas	Despesas autorizadas e não pagas	Despesa de trans. / subs. ocorrida no exercício	Observações
			N.º	Nome / Designação						
(1)	(2)	(3)	(4)	(5)	(6)	(7)	(8)	(9)	(10)	
160201 - OBRAS			16561001	FANTAZIA FELICIA ROCHA	0.050.000,00	500,00	500,00			
160202 - OBRAS			16561001	SOPIA VETEIA BLANCH	0.050.000,00	000,00	000,00			
160203 - OBRAS			16561001	SOPIA VETEIA BLANCH	0.050.000,00	00,00	00,00			
160204 - OBRAS			16561001	RENATA ELISABETH MORENO	0.050.000,00	500,00	500,00			
160205 - OBRAS			16561004	LUIZ JOSÉ DE CASTILHO MACHADO RODRIGUES	0.050.000,00	000,00	000,00			
160206 - OBRAS			16561006	LUIZ JOSÉ DE CASTILHO MACHADO RODRIGUES	0.050.000,00	000,00	000,00			
160207 - OBRAS			16561001	FRANCOIS ESTERREZ FELIX	0.050.000,00	000,00	000,00			
160208 - OBRAS			16561001	FRANCOIS ESTERREZ FELIX	0.050.000,00	000,00	000,00			
160209 - OBRAS			16561001	FRANCOIS ESTERREZ FELIX	0.050.000,00	000,00	000,00			
160210 - OBRAS			16561001	FRANCOIS ESTERREZ FELIX	0.050.000,00	000,00	000,00			
160211 - OBRAS			16561001	FRANCOIS ESTERREZ FELIX	0.050.000,00	000,00	000,00			
160212 - OBRAS			16561001	FRANCOIS ESTERREZ FELIX	0.050.000,00	000,00	000,00			
160213 - OBRAS			16561001	FRANCOIS ESTERREZ FELIX	0.050.000,00	000,00	000,00			
160214 - OBRAS			16561001	FRANCOIS ESTERREZ FELIX	0.050.000,00	000,00	000,00			
160215 - OBRAS			16561001	FRANCOIS ESTERREZ FELIX	0.050.000,00	000,00	000,00			
160216 - OBRAS			16561001	FRANCOIS ESTERREZ FELIX	0.050.000,00	000,00	000,00			
160217 - OBRAS			16561001	FRANCOIS ESTERREZ FELIX	0.050.000,00	000,00	000,00			
160218 - OBRAS			16561001	FRANCOIS ESTERREZ FELIX	0.050.000,00	000,00	000,00			
160219 - OBRAS			16561001	FRANCOIS ESTERREZ FELIX	0.050.000,00	000,00	000,00			
160220 - OBRAS			16561001	FRANCOIS ESTERREZ FELIX	0.050.000,00	000,00	000,00			
160221 - OBRAS			16561001	FRANCOIS ESTERREZ FELIX	0.050.000,00	000,00	000,00			
160222 - OBRAS			16561001	FRANCOIS ESTERREZ FELIX	0.050.000,00	000,00	000,00			
160223 - OBRAS			16561001	FRANCOIS ESTERREZ FELIX	0.050.000,00	000,00	000,00			
160224 - OBRAS			16561001	FRANCOIS ESTERREZ FELIX	0.050.000,00	000,00	000,00			
160225 - OBRAS			16561001	FRANCOIS ESTERREZ FELIX	0.050.000,00	000,00	000,00			
160226 - OBRAS			16561001	FRANCOIS ESTERREZ FELIX	0.050.000,00	000,00	000,00			
160227 - OBRAS			16561001	FRANCOIS ESTERREZ FELIX	0.050.000,00	000,00	000,00			
160228 - OBRAS			16561001	FRANCOIS ESTERREZ FELIX	0.050.000,00	000,00	000,00			
160229 - OBRAS			16561001	FRANCOIS ESTERREZ FELIX	0.050.000,00	000,00	000,00			
160230 - OBRAS			16561001	FRANCOIS ESTERREZ FELIX	0.050.000,00	000,00	000,00			
160231 - OBRAS			16561001	FRANCOIS ESTERREZ FELIX	0.050.000,00	000,00	000,00			
160232 - OBRAS			16561001	FRANCOIS ESTERREZ FELIX	0.050.000,00	000,00	000,00			
160233 - OBRAS			16561001	FRANCOIS ESTERREZ FELIX	0.050.000,00	000,00	000,00			
160234 - OBRAS			16561001	FRANCOIS ESTERREZ FELIX	0.050.000,00	000,00	000,00			
160235 - OBRAS			16561001	FRANCOIS ESTERREZ FELIX	0.050.000,00	000,00	000,00			
160236 - OBRAS			16561001	FRANCOIS ESTERREZ FELIX	0.050.000,00	000,00	000,00			
160237 - OBRAS			16561001	FRANCOIS ESTERREZ FELIX	0.050.000,00	000,00	000,00			
160238 - OBRAS			16561001	FRANCOIS ESTERREZ FELIX	0.050.000,00	000,00	000,00			
160239 - OBRAS			16561001	FRANCOIS ESTERREZ FELIX	0.050.000,00	000,00	000,00			
160240 - OBRAS			16561001	FRANCOIS ESTERREZ FELIX	0.050.000,00	000,00	000,00			
160241 - OBRAS			16561001	FRANCOIS ESTERREZ FELIX	0.050.000,00	000,00	000,00			
160242 - OBRAS			16561001	FRANCOIS ESTERREZ FELIX	0.050.000,00	000,00	000,00			
160243 - OBRAS			16561001	FRANCOIS ESTERREZ FELIX	0.050.000,00	000,00	000,00			
160244 - OBRAS			16561001	FRANCOIS ESTERREZ FELIX	0.050.000,00	000,00	000,00			
160245 - OBRAS			16561001	FRANCOIS ESTERREZ FELIX	0.050.000,00	000,00	000,00			
160246 - OBRAS			16561001	FRANCOIS ESTERREZ FELIX	0.050.000,00	000,00	000,00			
160247 - OBRAS			16561001	FRANCOIS ESTERREZ FELIX	0.050.000,00	000,00	000,00			
160248 - OBRAS			16561001	FRANCOIS ESTERREZ FELIX	0.050.000,00	000,00	000,00			
160249 - OBRAS			16561001	FRANCOIS ESTERREZ FELIX	0.050.000,00	000,00	000,00			
160250 - OBRAS			16561001	FRANCOIS ESTERREZ FELIX	0.050.000,00	000,00	000,00			
160251 - OBRAS			16561001	FRANCOIS ESTERREZ FELIX	0.050.000,00	000,00	000,00			
160252 - OBRAS			16561001	FRANCOIS ESTERREZ FELIX	0.050.000,00	000,00	000,00			
160253 - OBRAS			16561001	FRANCOIS ESTERREZ FELIX	0.050.000,00	000,00	000,00			
160254 - OBRAS			16561001	FRANCOIS ESTERREZ FELIX	0.050.000,00	000,00	000,00			
160255 - OBRAS			16561001	FRANCOIS ESTERREZ FELIX	0.050.000,00	000,00	000,00			
160256 - OBRAS			16561001	FRANCOIS ESTERREZ FELIX	0.050.000,00	000,00	000,00			
160257 - OBRAS			16561001	FRANCOIS ESTERREZ FELIX	0.050.000,00	000,00	000,00			
160258 - OBRAS			16561001	FRANCOIS ESTERREZ FELIX	0.050.000,00	000,00	000,00			
160259 - OBRAS			16561001	FRANCOIS ESTERREZ FELIX	0.050.000,00	000,00	000,00			
160260 - OBRAS			16561001	FRANCOIS ESTERREZ FELIX	0.050.000,00	000,00	000,00			







Vilva CosL



# Transferências e Subsídios Concedidos

Unidade: Euros

Tipo de despesa	Designação Legal	Finalidade	Entidade beneficiária		Despesas Despesas autorizadas	Despesas autorizadas	Despesas pagas	Despesas autorizadas e não pagas	Diferença de transac. / não coberta no exercício	Observações
			NIT	Nome / Designação						
	(I)	(II)		(III)	(IV)	(V)	(VI)	(VII)=(IV)-(VI)	(VIII)	(IX)
010202 - OBRAS			25101740	GRUPO ESCOLA DOS FERREIROS	2.450.424,00	500,00	500,00			
010202 - OBRAS			25101730	GRUPO ESCOLA MUNICIPAL DEFEITO	2.450.424,00	500,00	500,00			
010202 - OBRAS			25101506	MARIA HELENA PEDREIRO GOMES	2.450.424,00	170,20	270,20			
010202 - OBRAS			25101506	MARIA HELENA PEDREIRO GOMES	2.450.424,00	221,20	221,20			
010202 - OBRAS			25101502	MARIA HELENA PEDREIRO GOMES	2.450.424,00	500,00	500,00			
010202 - OBRAS			25101491	GRUPO ESCOLA MUNICIPAL DE OLIVEIRA	2.450.424,00	500,00	500,00			
010202 - OBRAS			25101462	GRUPO ESCOLA MUNICIPAL	2.450.424,00	500,00	500,00			
010202 - OBRAS			25101452	GRUPO ESCOLA MUNICIPAL	2.450.424,00	500,00	500,00			
010202 - OBRAS			25101350	GRUPO ESCOLA MUNICIPAL	2.450.424,00	450,00	450,00			
010202 - OBRAS			25101241	GRUPO ESCOLA MUNICIPAL	2.450.424,00	500,00	500,00			
010202 - OBRAS			25101231	GRUPO ESCOLA MUNICIPAL	2.450.424,00	500,00	500,00			
010202 - OBRAS			25101204	GRUPO ESCOLA MUNICIPAL	2.450.424,00	500,00	500,00			
010202 - OBRAS			25101101	MARIA HELENA PEDREIRO GOMES	2.450.424,00	150,50	150,50			
010202 - OBRAS			25101101	MARIA HELENA PEDREIRO GOMES	2.450.424,00	160,00	160,00			
010202 - OBRAS			25101102	MARIA HELENA PEDREIRO GOMES	2.450.424,00	500,00	500,00			
010202 - OBRAS			25101003	GRUPO ESCOLA MUNICIPAL	2.450.424,00	300,00	300,00			
010202 - OBRAS			25100720	GRUPO ESCOLA MUNICIPAL	2.450.424,00	500,00	500,00			
010202 - OBRAS			25100505	GRUPO ESCOLA MUNICIPAL	2.450.424,00	500,00	500,00			
010202 - OBRAS			25100410	GRUPO ESCOLA MUNICIPAL	2.450.424,00	400,00	400,00			
010202 - OBRAS			25100320	GRUPO ESCOLA MUNICIPAL	2.450.424,00	310,00	310,00			
010202 - OBRAS			25100321	GRUPO ESCOLA MUNICIPAL	2.450.424,00	310,00	310,00			
010202 - OBRAS			25100305	GRUPO ESCOLA MUNICIPAL	2.450.424,00	500,00	500,00			
010202 - OBRAS			25100304	GRUPO ESCOLA MUNICIPAL	2.450.424,00	500,00	500,00			
010202 - OBRAS			25100303	GRUPO ESCOLA MUNICIPAL	2.450.424,00	500,00	500,00			
010202 - OBRAS			25100302	GRUPO ESCOLA MUNICIPAL	2.450.424,00	500,00	500,00			
010202 - OBRAS			25100301	GRUPO ESCOLA MUNICIPAL	2.450.424,00	500,00	500,00			
010202 - OBRAS			25100211	GRUPO ESCOLA MUNICIPAL	2.450.424,00	3.200,00	3.200,00			
010202 - OBRAS			25100210	GRUPO ESCOLA MUNICIPAL	2.450.424,00	500,00	500,00			
010202 - OBRAS			25100209	GRUPO ESCOLA MUNICIPAL	2.450.424,00	320,00	320,00			
010202 - OBRAS			25100207	GRUPO ESCOLA MUNICIPAL	2.450.424,00	100,00	100,00			
010202 - OBRAS			25100206	GRUPO ESCOLA MUNICIPAL	2.450.424,00	500,00	500,00			
010202 - OBRAS			25100205	GRUPO ESCOLA MUNICIPAL	2.450.424,00	400,00	400,00			
010202 - OBRAS			25100204	GRUPO ESCOLA MUNICIPAL	2.450.424,00	100,00	100,00			
010202 - OBRAS			25100203	GRUPO ESCOLA MUNICIPAL	2.450.424,00	200,00	200,00			
010202 - OBRAS			25100202	GRUPO ESCOLA MUNICIPAL	2.450.424,00	200,00	200,00			
010202 - OBRAS			25100201	GRUPO ESCOLA MUNICIPAL	2.450.424,00	100,00	100,00			
010202 - OBRAS			25100112	GRUPO ESCOLA MUNICIPAL	2.450.424,00	500,00	500,00			
010202 - OBRAS			25100111	GRUPO ESCOLA MUNICIPAL	2.450.424,00	500,00	500,00			
010202 - OBRAS			25100110	GRUPO ESCOLA MUNICIPAL	2.450.424,00	500,00	500,00			
010202 - OBRAS			25100109	GRUPO ESCOLA MUNICIPAL	2.450.424,00	500,00	500,00			
010202 - OBRAS			25100108	GRUPO ESCOLA MUNICIPAL	2.450.424,00	500,00	500,00			
010202 - OBRAS			25100107	GRUPO ESCOLA MUNICIPAL	2.450.424,00	500,00	500,00			
010202 - OBRAS			25100106	GRUPO ESCOLA MUNICIPAL	2.450.424,00	500,00	500,00			
010202 - OBRAS			25100105	GRUPO ESCOLA MUNICIPAL	2.450.424,00	500,00	500,00			
010202 - OBRAS			25100104	GRUPO ESCOLA MUNICIPAL	2.450.424,00	500,00	500,00			
010202 - OBRAS			25100103	GRUPO ESCOLA MUNICIPAL	2.450.424,00	500,00	500,00			
010202 - OBRAS			25100102	GRUPO ESCOLA MUNICIPAL	2.450.424,00	500,00	500,00			
010202 - OBRAS			25100101	GRUPO ESCOLA MUNICIPAL	2.450.424,00	500,00	500,00			

Handwritten signatures and initials: Vilva CosL, RW, CP, and others.



## Transferências e Subsídios Concedidos

Unidade: Euros

Tipo de despesa	Designação legal	Executável	Entidade beneficiária		Despesas decorrentes	Despesas autorizadas	Despesas pagas	Despesas autorizadas e não pagas (7)-(8)-(9)	Detalhamento de transferências concedidas no exercício (8)	Observações
			N.º	Nome / Designação (3)						
	(1)	(2)			(4)	(5)	(6)		(10)	
			15501601	FUNDO DA CÂMARA MUNICIPAL	2.650.624,46	500,00	500,00			
			15501602	FEITO LINDO PRAZER DA CÂMARA	2.650.624,46	210,00	210,00			
			15501603	FEITO LINDO PRAZER DA CÂMARA	2.650.624,46	280,50	280,50			
			15501604	MARQUELA DE SANTA ALVES	2.650.624,46	87,50	87,50			
			15501605	MARQUELA DE SANTA ALVES	2.650.624,46	500,00	500,00			
			15501606	MARQUELA DE SANTA ALVES	2.650.624,46	500,00	500,00			
			15501607	MARQUELA DE SANTA ALVES	2.650.624,46	500,00	500,00			
			15501608	MARQUELA DE SANTA ALVES	2.650.624,46	500,00	500,00			
			15501609	MARQUELA DE SANTA ALVES	2.650.624,46	500,00	500,00			
			15501610	MARQUELA DE SANTA ALVES	2.650.624,46	500,00	500,00			
			15501611	MARQUELA DE SANTA ALVES	2.650.624,46	500,00	500,00			
			15501612	MARQUELA DE SANTA ALVES	2.650.624,46	500,00	500,00			
			15501613	MARQUELA DE SANTA ALVES	2.650.624,46	500,00	500,00			
			15501614	MARQUELA DE SANTA ALVES	2.650.624,46	500,00	500,00			
			15501615	MARQUELA DE SANTA ALVES	2.650.624,46	500,00	500,00			
			15501616	MARQUELA DE SANTA ALVES	2.650.624,46	500,00	500,00			
			15501617	MARQUELA DE SANTA ALVES	2.650.624,46	500,00	500,00			
			15501618	MARQUELA DE SANTA ALVES	2.650.624,46	500,00	500,00			
			15501619	MARQUELA DE SANTA ALVES	2.650.624,46	500,00	500,00			
			15501620	MARQUELA DE SANTA ALVES	2.650.624,46	500,00	500,00			
			15501621	MARQUELA DE SANTA ALVES	2.650.624,46	500,00	500,00			
			15501622	MARQUELA DE SANTA ALVES	2.650.624,46	500,00	500,00			
			15501623	MARQUELA DE SANTA ALVES	2.650.624,46	500,00	500,00			
			15501624	MARQUELA DE SANTA ALVES	2.650.624,46	500,00	500,00			
			15501625	MARQUELA DE SANTA ALVES	2.650.624,46	500,00	500,00			
			15501626	MARQUELA DE SANTA ALVES	2.650.624,46	500,00	500,00			
			15501627	MARQUELA DE SANTA ALVES	2.650.624,46	500,00	500,00			
			15501628	MARQUELA DE SANTA ALVES	2.650.624,46	500,00	500,00			
			15501629	MARQUELA DE SANTA ALVES	2.650.624,46	500,00	500,00			
			15501630	MARQUELA DE SANTA ALVES	2.650.624,46	500,00	500,00			
			15501631	MARQUELA DE SANTA ALVES	2.650.624,46	500,00	500,00			
			15501632	MARQUELA DE SANTA ALVES	2.650.624,46	500,00	500,00			
			15501633	MARQUELA DE SANTA ALVES	2.650.624,46	500,00	500,00			
			15501634	MARQUELA DE SANTA ALVES	2.650.624,46	500,00	500,00			
			15501635	MARQUELA DE SANTA ALVES	2.650.624,46	500,00	500,00			
			15501636	MARQUELA DE SANTA ALVES	2.650.624,46	500,00	500,00			
			15501637	MARQUELA DE SANTA ALVES	2.650.624,46	500,00	500,00			
			15501638	MARQUELA DE SANTA ALVES	2.650.624,46	500,00	500,00			
			15501639	MARQUELA DE SANTA ALVES	2.650.624,46	500,00	500,00			
			15501640	MARQUELA DE SANTA ALVES	2.650.624,46	500,00	500,00			
			15501641	MARQUELA DE SANTA ALVES	2.650.624,46	500,00	500,00			
			15501642	MARQUELA DE SANTA ALVES	2.650.624,46	500,00	500,00			
			15501643	MARQUELA DE SANTA ALVES	2.650.624,46	500,00	500,00			
			15501644	MARQUELA DE SANTA ALVES	2.650.624,46	500,00	500,00			
			15501645	MARQUELA DE SANTA ALVES	2.650.624,46	500,00	500,00			
			15501646	MARQUELA DE SANTA ALVES	2.650.624,46	500,00	500,00			
			15501647	MARQUELA DE SANTA ALVES	2.650.624,46	500,00	500,00			
			15501648	MARQUELA DE SANTA ALVES	2.650.624,46	500,00	500,00			
			15501649	MARQUELA DE SANTA ALVES	2.650.624,46	500,00	500,00			
			15501650	MARQUELA DE SANTA ALVES	2.650.624,46	500,00	500,00			







Vilva Cos L

## Transferências e Subsídios Concedidos

Unidade: Euros

Tipo de Apoio	Designação Apoio	Finalidade	Entidade beneficiária		Despesa Operacional	Despesa amortizada	Despesa capital	Despesas autorizadas a 31 de maio	Despesa em classif. / rubric. contábil ou estatística	Outorgantes
			NIF	Nome / Designação						
(I)	(II)	(III)	(IV)	(V)	(VI)	(VII)	(VIII)	(IX)	(X)	
04850 - OUTROS			00478120	ALDO MARTA NEVES TORRES DA SILVA	2.455.454,00	510,00	510,00			
04850 - OUTROS			00491150	ARMANDO ANTONIO GOMES MONTE	2.455.454,00	125,00	125,00			
04850 - OUTROS			00492080	FRANCISCA OLIVEIRA	2.455.454,00	1604,00	1604,00			
04850 - OUTROS			00494200	FELIX FELIX FELIX FELIX	2.455.454,00	110,00	110,00			
04850 - OUTROS			00495710	LEONARDO FELIX FELIX FELIX	2.455.454,00	999,00	999,00			
04850 - OUTROS			00496200	LEONARDO FELIX FELIX	2.455.454,00	510,00	510,00			
04850 - OUTROS			00497010	ANTONIO DOS SANTOS CORREIA	2.455.454,00	510,00	510,00			
04850 - OUTROS			00498012	MARCELO COSTA RODRIGUES	2.455.454,00	510,00	510,00			
04850 - OUTROS			00499010	MARCOS MARCOS COSTA	2.455.454,00	152,20	152,20			
04850 - OUTROS			00501010	MARTA MARCOS COSTA	2.455.454,00	117,00	117,00			
04850 - OUTROS			00507010	CAROLINA MARCOS COSTA	2.455.454,00	510,00	510,00			
04850 - OUTROS			00507020	CAROLINA MARCOS COSTA	2.455.454,00	98,00	98,00			
04850 - OUTROS			00508020	ANTONIO DOS SANTOS FERREIRA	2.455.454,00	510,00	510,00			
04850 - OUTROS			00508030	MARCOS MARCOS COSTA	2.455.454,00	510,00	510,00			
04850 - OUTROS			00508040	MARTA MARCOS COSTA FERREIRA	2.455.454,00	510,00	510,00			
04850 - OUTROS			00509010	MARTA MARCOS COSTA FERREIRA	2.455.454,00	510,00	510,00			
04850 - OUTROS			00509020	MARTA MARCOS COSTA FERREIRA	2.455.454,00	510,00	510,00			
04850 - OUTROS			00509030	MARTA MARCOS COSTA FERREIRA	2.455.454,00	510,00	510,00			
04850 - OUTROS			00509040	MARTA MARCOS COSTA FERREIRA	2.455.454,00	510,00	510,00			
04850 - OUTROS			00509050	MARTA MARCOS COSTA FERREIRA	2.455.454,00	510,00	510,00			
04850 - OUTROS			00509060	MARTA MARCOS COSTA FERREIRA	2.455.454,00	510,00	510,00			
04850 - OUTROS			00509070	MARTA MARCOS COSTA FERREIRA	2.455.454,00	510,00	510,00			
04850 - OUTROS			00509080	MARTA MARCOS COSTA FERREIRA	2.455.454,00	510,00	510,00			
04850 - OUTROS			00509090	MARTA MARCOS COSTA FERREIRA	2.455.454,00	510,00	510,00			
04850 - OUTROS			00509100	MARTA MARCOS COSTA FERREIRA	2.455.454,00	510,00	510,00			
04850 - OUTROS			00509110	MARTA MARCOS COSTA FERREIRA	2.455.454,00	510,00	510,00			
04850 - OUTROS			00509120	MARTA MARCOS COSTA FERREIRA	2.455.454,00	510,00	510,00			
04850 - OUTROS			00509130	MARTA MARCOS COSTA FERREIRA	2.455.454,00	510,00	510,00			
04850 - OUTROS			00509140	MARTA MARCOS COSTA FERREIRA	2.455.454,00	510,00	510,00			
04850 - OUTROS			00509150	MARTA MARCOS COSTA FERREIRA	2.455.454,00	510,00	510,00			
04850 - OUTROS			00509160	MARTA MARCOS COSTA FERREIRA	2.455.454,00	510,00	510,00			
04850 - OUTROS			00509170	MARTA MARCOS COSTA FERREIRA	2.455.454,00	510,00	510,00			
04850 - OUTROS			00509180	MARTA MARCOS COSTA FERREIRA	2.455.454,00	510,00	510,00			
04850 - OUTROS			00509190	MARTA MARCOS COSTA FERREIRA	2.455.454,00	510,00	510,00			
04850 - OUTROS			00509200	MARTA MARCOS COSTA FERREIRA	2.455.454,00	510,00	510,00			
04850 - OUTROS			00509210	MARTA MARCOS COSTA FERREIRA	2.455.454,00	510,00	510,00			
04850 - OUTROS			00509220	MARTA MARCOS COSTA FERREIRA	2.455.454,00	510,00	510,00			
04850 - OUTROS			00509230	MARTA MARCOS COSTA FERREIRA	2.455.454,00	510,00	510,00			
04850 - OUTROS			00509240	MARTA MARCOS COSTA FERREIRA	2.455.454,00	510,00	510,00			
04850 - OUTROS			00509250	MARTA MARCOS COSTA FERREIRA	2.455.454,00	510,00	510,00			
04850 - OUTROS			00509260	MARTA MARCOS COSTA FERREIRA	2.455.454,00	510,00	510,00			
04850 - OUTROS			00509270	MARTA MARCOS COSTA FERREIRA	2.455.454,00	510,00	510,00			
04850 - OUTROS			00509280	MARTA MARCOS COSTA FERREIRA	2.455.454,00	510,00	510,00			
04850 - OUTROS			00509290	MARTA MARCOS COSTA FERREIRA	2.455.454,00	510,00	510,00			
04850 - OUTROS			00509300	MARTA MARCOS COSTA FERREIRA	2.455.454,00	510,00	510,00			
04850 - OUTROS			00509310	MARTA MARCOS COSTA FERREIRA	2.455.454,00	510,00	510,00			
04850 - OUTROS			00509320	MARTA MARCOS COSTA FERREIRA	2.455.454,00	510,00	510,00			
04850 - OUTROS			00509330	MARTA MARCOS COSTA FERREIRA	2.455.454,00	510,00	510,00			
04850 - OUTROS			00509340	MARTA MARCOS COSTA FERREIRA	2.455.454,00	510,00	510,00			
04850 - OUTROS			00509350	MARTA MARCOS COSTA FERREIRA	2.455.454,00	510,00	510,00			
04850 - OUTROS			00509360	MARTA MARCOS COSTA FERREIRA	2.455.454,00	510,00	510,00			
04850 - OUTROS			00509370	MARTA MARCOS COSTA FERREIRA	2.455.454,00	510,00	510,00			
04850 - OUTROS			00509380	MARTA MARCOS COSTA FERREIRA	2.455.454,00	510,00	510,00			
04850 - OUTROS			00509390	MARTA MARCOS COSTA FERREIRA	2.455.454,00	510,00	510,00			
04850 - OUTROS			00509400	MARTA MARCOS COSTA FERREIRA	2.455.454,00	510,00	510,00			
04850 - OUTROS			00509410	MARTA MARCOS COSTA FERREIRA	2.455.454,00	510,00	510,00			
04850 - OUTROS			00509420	MARTA MARCOS COSTA FERREIRA	2.455.454,00	510,00	510,00			
04850 - OUTROS			00509430	MARTA MARCOS COSTA FERREIRA	2.455.454,00	510,00	510,00			
04850 - OUTROS			00509440	MARTA MARCOS COSTA FERREIRA	2.455.454,00	510,00	510,00			
04850 - OUTROS			00509450	MARTA MARCOS COSTA FERREIRA	2.455.454,00	510,00	510,00			
04850 - OUTROS			00509460	MARTA MARCOS COSTA FERREIRA	2.455.454,00	510,00	510,00			
04850 - OUTROS			00509470	MARTA MARCOS COSTA FERREIRA	2.455.454,00	510,00	510,00			
04850 - OUTROS			00509480	MARTA MARCOS COSTA FERREIRA	2.455.454,00	510,00	510,00			
04850 - OUTROS			00509490	MARTA MARCOS COSTA FERREIRA	2.455.454,00	510,00	510,00			
04850 - OUTROS			00509500	MARTA MARCOS COSTA FERREIRA	2.455.454,00	510,00	510,00			

Vilva Cos L



CÂMARA MUNICIPAL DE VILA DO CONDE

### Transferências e Subsídios Concedidos

Unidade: Euros


m  
Handwritten signatures and initials in blue ink.

Agrupamento	Designação	Finalidade	Entidade beneficiária		Depesas comprometidas	Depesas autorizadas	Depesas pagas	Depesas autorizadas e não pagas	Despesa de trans. / sub. ocorrida no exercício	Observações
			N.º	Nome / Designação						
01000 - 07000			010004	Associação Amigos do Centro	1.451.494,00	500,00	500,00			
01000 - 07000			010005	Sociedade Recreativa do Conde	1.451.494,00	500,00	500,00			
01000 - 07000			010006	Associação Recreativa do Conde	1.451.494,00	500,00	500,00			
01000 - 07000			010007	Associação Recreativa do Conde	1.451.494,00	500,00	500,00			
01000 - 07000			010008	Associação Recreativa do Conde	1.451.494,00	500,00	500,00			
01000 - 07000			010009	Associação Recreativa do Conde	1.451.494,00	500,00	500,00			
01000 - 07000			010010	Associação Recreativa do Conde	1.451.494,00	500,00	500,00			
01000 - 07000			010011	Associação Recreativa do Conde	1.451.494,00	500,00	500,00			
01000 - 07000			010012	Associação Recreativa do Conde	1.451.494,00	500,00	500,00			
01000 - 07000			010013	Associação Recreativa do Conde	1.451.494,00	500,00	500,00			
01000 - 07000			010014	Associação Recreativa do Conde	1.451.494,00	500,00	500,00			
01000 - 07000			010015	Associação Recreativa do Conde	1.451.494,00	500,00	500,00			
01000 - 07000			010016	Associação Recreativa do Conde	1.451.494,00	500,00	500,00			
01000 - 07000			010017	Associação Recreativa do Conde	1.451.494,00	500,00	500,00			
01000 - 07000			010018	Associação Recreativa do Conde	1.451.494,00	500,00	500,00			
01000 - 07000			010019	Associação Recreativa do Conde	1.451.494,00	500,00	500,00			
01000 - 07000			010020	Associação Recreativa do Conde	1.451.494,00	500,00	500,00			
01000 - 07000			010021	Associação Recreativa do Conde	1.451.494,00	500,00	500,00			
01000 - 07000			010022	Associação Recreativa do Conde	1.451.494,00	500,00	500,00			
01000 - 07000			010023	Associação Recreativa do Conde	1.451.494,00	500,00	500,00			
01000 - 07000			010024	Associação Recreativa do Conde	1.451.494,00	500,00	500,00			
01000 - 07000			010025	Associação Recreativa do Conde	1.451.494,00	500,00	500,00			
01000 - 07000			010026	Associação Recreativa do Conde	1.451.494,00	500,00	500,00			
01000 - 07000			010027	Associação Recreativa do Conde	1.451.494,00	500,00	500,00			
01000 - 07000			010028	Associação Recreativa do Conde	1.451.494,00	500,00	500,00			
01000 - 07000			010029	Associação Recreativa do Conde	1.451.494,00	500,00	500,00			
01000 - 07000			010030	Associação Recreativa do Conde	1.451.494,00	500,00	500,00			
01000 - 07000			010031	Associação Recreativa do Conde	1.451.494,00	500,00	500,00			
01000 - 07000			010032	Associação Recreativa do Conde	1.451.494,00	500,00	500,00			
01000 - 07000			010033	Associação Recreativa do Conde	1.451.494,00	500,00	500,00			
01000 - 07000			010034	Associação Recreativa do Conde	1.451.494,00	500,00	500,00			
01000 - 07000			010035	Associação Recreativa do Conde	1.451.494,00	500,00	500,00			
01000 - 07000			010036	Associação Recreativa do Conde	1.451.494,00	500,00	500,00			
01000 - 07000			010037	Associação Recreativa do Conde	1.451.494,00	500,00	500,00			
01000 - 07000			010038	Associação Recreativa do Conde	1.451.494,00	500,00	500,00			
01000 - 07000			010039	Associação Recreativa do Conde	1.451.494,00	500,00	500,00			
01000 - 07000			010040	Associação Recreativa do Conde	1.451.494,00	500,00	500,00			
01000 - 07000			010041	Associação Recreativa do Conde	1.451.494,00	500,00	500,00			
01000 - 07000			010042	Associação Recreativa do Conde	1.451.494,00	500,00	500,00			
01000 - 07000			010043	Associação Recreativa do Conde	1.451.494,00	500,00	500,00			
01000 - 07000			010044	Associação Recreativa do Conde	1.451.494,00	500,00	500,00			
01000 - 07000			010045	Associação Recreativa do Conde	1.451.494,00	500,00	500,00			
01000 - 07000			010046	Associação Recreativa do Conde	1.451.494,00	500,00	500,00			
01000 - 07000			010047	Associação Recreativa do Conde	1.451.494,00	500,00	500,00			
01000 - 07000			010048	Associação Recreativa do Conde	1.451.494,00	500,00	500,00			
01000 - 07000			010049	Associação Recreativa do Conde	1.451.494,00	500,00	500,00			
01000 - 07000			010050	Associação Recreativa do Conde	1.451.494,00	500,00	500,00			





Vilva CosL W d R



CÂMARA MUNICIPAL DE VILA DO CONDE

# Transferências e Subsídios Concedidos

Unidade: Euros

M  
R  
N.  
fund  
CP

Cód. de Depes	Designação Depes	Finalidade	Beneficiários		Depes Orçamentado	Depes executado	Depes pago	Depes executado e não pago	Demissão de mand. / sub. exercido de mand. de substit.	Observações
			Nº	Nome / Designação						
	(II)	(III)	(IV)	(V)	(VI)	(VII)	(VIII)	(IX)-(X)	(XI)	(XII)
01001 - 070205			01001/01	JOÃO CARLOS DA SILVA MARTINS	2.429.424,00	66,32	66,32			
01002 - 070205			01001/02	JOÃO CARLOS DA SILVA MARTINS	2.429.424,00	66,32	66,32			
01003 - 070205			01001/03	MARIA DO CARMO DA SILVA	2.429.424,00	66,32	66,32			
01004 - 070205			01001/04	MARIA DO CARMO DA SILVA	2.429.424,00	66,32	66,32			
01005 - 070205			01001/05	MARIA DO CARMO DA SILVA	2.429.424,00	66,32	66,32			
01006 - 070205			01001/06	MARIA DO CARMO DA SILVA	2.429.424,00	66,32	66,32			
01007 - 070205			01001/07	MARIA DO CARMO DA SILVA	2.429.424,00	66,32	66,32			
01008 - 070205			01001/08	MARIA DO CARMO DA SILVA	2.429.424,00	66,32	66,32			
01009 - 070205			01001/09	MARIA DO CARMO DA SILVA	2.429.424,00	66,32	66,32			
01010 - 070205			01001/10	MARIA DO CARMO DA SILVA	2.429.424,00	66,32	66,32			
01011 - 070205			01001/11	MARIA DO CARMO DA SILVA	2.429.424,00	66,32	66,32			
01012 - 070205			01001/12	MARIA DO CARMO DA SILVA	2.429.424,00	66,32	66,32			
01013 - 070205			01001/13	MARIA DO CARMO DA SILVA	2.429.424,00	66,32	66,32			
01014 - 070205			01001/14	MARIA DO CARMO DA SILVA	2.429.424,00	66,32	66,32			
01015 - 070205			01001/15	MARIA DO CARMO DA SILVA	2.429.424,00	66,32	66,32			
01016 - 070205			01001/16	MARIA DO CARMO DA SILVA	2.429.424,00	66,32	66,32			
01017 - 070205			01001/17	MARIA DO CARMO DA SILVA	2.429.424,00	66,32	66,32			
01018 - 070205			01001/18	MARIA DO CARMO DA SILVA	2.429.424,00	66,32	66,32			
01019 - 070205			01001/19	MARIA DO CARMO DA SILVA	2.429.424,00	66,32	66,32			
01020 - 070205			01001/20	MARIA DO CARMO DA SILVA	2.429.424,00	66,32	66,32			
01021 - 070205			01001/21	MARIA DO CARMO DA SILVA	2.429.424,00	66,32	66,32			
01022 - 070205			01001/22	MARIA DO CARMO DA SILVA	2.429.424,00	66,32	66,32			
01023 - 070205			01001/23	MARIA DO CARMO DA SILVA	2.429.424,00	66,32	66,32			
01024 - 070205			01001/24	MARIA DO CARMO DA SILVA	2.429.424,00	66,32	66,32			
01025 - 070205			01001/25	MARIA DO CARMO DA SILVA	2.429.424,00	66,32	66,32			
01026 - 070205			01001/26	MARIA DO CARMO DA SILVA	2.429.424,00	66,32	66,32			
01027 - 070205			01001/27	MARIA DO CARMO DA SILVA	2.429.424,00	66,32	66,32			
01028 - 070205			01001/28	MARIA DO CARMO DA SILVA	2.429.424,00	66,32	66,32			
01029 - 070205			01001/29	MARIA DO CARMO DA SILVA	2.429.424,00	66,32	66,32			
01030 - 070205			01001/30	MARIA DO CARMO DA SILVA	2.429.424,00	66,32	66,32			
01031 - 070205			01001/31	MARIA DO CARMO DA SILVA	2.429.424,00	66,32	66,32			
01032 - 070205			01001/32	MARIA DO CARMO DA SILVA	2.429.424,00	66,32	66,32			
01033 - 070205			01001/33	MARIA DO CARMO DA SILVA	2.429.424,00	66,32	66,32			
01034 - 070205			01001/34	MARIA DO CARMO DA SILVA	2.429.424,00	66,32	66,32			
01035 - 070205			01001/35	MARIA DO CARMO DA SILVA	2.429.424,00	66,32	66,32			
01036 - 070205			01001/36	MARIA DO CARMO DA SILVA	2.429.424,00	66,32	66,32			
01037 - 070205			01001/37	MARIA DO CARMO DA SILVA	2.429.424,00	66,32	66,32			
01038 - 070205			01001/38	MARIA DO CARMO DA SILVA	2.429.424,00	66,32	66,32			
01039 - 070205			01001/39	MARIA DO CARMO DA SILVA	2.429.424,00	66,32	66,32			
01040 - 070205			01001/40	MARIA DO CARMO DA SILVA	2.429.424,00	66,32	66,32			
01041 - 070205			01001/41	MARIA DO CARMO DA SILVA	2.429.424,00	66,32	66,32			
01042 - 070205			01001/42	MARIA DO CARMO DA SILVA	2.429.424,00	66,32	66,32			
01043 - 070205			01001/43	MARIA DO CARMO DA SILVA	2.429.424,00	66,32	66,32			
01044 - 070205			01001/44	MARIA DO CARMO DA SILVA	2.429.424,00	66,32	66,32			
01045 - 070205			01001/45	MARIA DO CARMO DA SILVA	2.429.424,00	66,32	66,32			
01046 - 070205			01001/46	MARIA DO CARMO DA SILVA	2.429.424,00	66,32	66,32			
01047 - 070205			01001/47	MARIA DO CARMO DA SILVA	2.429.424,00	66,32	66,32			
01048 - 070205			01001/48	MARIA DO CARMO DA SILVA	2.429.424,00	66,32	66,32			
01049 - 070205			01001/49	MARIA DO CARMO DA SILVA	2.429.424,00	66,32	66,32			
01050 - 070205			01001/50	MARIA DO CARMO DA SILVA	2.429.424,00	66,32	66,32			

Vilva Cos L



CÂMARA MUNICIPAL DE VILA DO CONDE

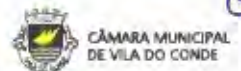
## Transferências e Subsídios Concedidos

Unidade: Euros

*(Handwritten signatures and initials)*

Tipo de Despesa	Suplemento Despesa	Finalidade	Entidade beneficiária		Despesa Orçamentada	Despesa Executada	Despesa paga	Despesa autorizada a não pagar	Saldo em favor da entidade	Observações
			N.º	Nome / Designação						
	(1)	(2)		(3)	(4)	(5)	(6)	(7)	(8)	(9)
01000 - 02000			0000000	Associação de Defesa do Ambiente	1.000,00,00	0,00	0,00			
01000 - 02000			0000001	Associação de Defesa do Ambiente	1.000,00,00	1.000,00	1.000,00			
01000 - 02000			0000002	Associação de Defesa do Ambiente	1.000,00,00	0,00	0,00			
01000 - 02000			0000003	Associação de Defesa do Ambiente	1.000,00,00	0,00	0,00			
01000 - 02000			0000004	Associação de Defesa do Ambiente	1.000,00,00	0,00	0,00			
01000 - 02000			0000005	Associação de Defesa do Ambiente	1.000,00,00	0,00	0,00			
01000 - 02000			0000006	Associação de Defesa do Ambiente	1.000,00,00	0,00	0,00			
01000 - 02000			0000007	Associação de Defesa do Ambiente	1.000,00,00	0,00	0,00			
01000 - 02000			0000008	Associação de Defesa do Ambiente	1.000,00,00	0,00	0,00			
01000 - 02000			0000009	Associação de Defesa do Ambiente	1.000,00,00	0,00	0,00			
01000 - 02000			0000010	Associação de Defesa do Ambiente	1.000,00,00	0,00	0,00			
01000 - 02000			0000011	Associação de Defesa do Ambiente	1.000,00,00	0,00	0,00			
01000 - 02000			0000012	Associação de Defesa do Ambiente	1.000,00,00	0,00	0,00			
01000 - 02000			0000013	Associação de Defesa do Ambiente	1.000,00,00	0,00	0,00			
01000 - 02000			0000014	Associação de Defesa do Ambiente	1.000,00,00	0,00	0,00			
01000 - 02000			0000015	Associação de Defesa do Ambiente	1.000,00,00	0,00	0,00			
01000 - 02000			0000016	Associação de Defesa do Ambiente	1.000,00,00	0,00	0,00			
01000 - 02000			0000017	Associação de Defesa do Ambiente	1.000,00,00	0,00	0,00			
01000 - 02000			0000018	Associação de Defesa do Ambiente	1.000,00,00	0,00	0,00			
01000 - 02000			0000019	Associação de Defesa do Ambiente	1.000,00,00	0,00	0,00			
01000 - 02000			0000020	Associação de Defesa do Ambiente	1.000,00,00	0,00	0,00			
01000 - 02000			0000021	Associação de Defesa do Ambiente	1.000,00,00	0,00	0,00			
01000 - 02000			0000022	Associação de Defesa do Ambiente	1.000,00,00	0,00	0,00			
01000 - 02000			0000023	Associação de Defesa do Ambiente	1.000,00,00	0,00	0,00			
01000 - 02000			0000024	Associação de Defesa do Ambiente	1.000,00,00	0,00	0,00			
01000 - 02000			0000025	Associação de Defesa do Ambiente	1.000,00,00	0,00	0,00			
01000 - 02000			0000026	Associação de Defesa do Ambiente	1.000,00,00	0,00	0,00			
01000 - 02000			0000027	Associação de Defesa do Ambiente	1.000,00,00	0,00	0,00			
01000 - 02000			0000028	Associação de Defesa do Ambiente	1.000,00,00	0,00	0,00			
01000 - 02000			0000029	Associação de Defesa do Ambiente	1.000,00,00	0,00	0,00			
01000 - 02000			0000030	Associação de Defesa do Ambiente	1.000,00,00	0,00	0,00			
01000 - 02000			0000031	Associação de Defesa do Ambiente	1.000,00,00	0,00	0,00			
01000 - 02000			0000032	Associação de Defesa do Ambiente	1.000,00,00	0,00	0,00			
01000 - 02000			0000033	Associação de Defesa do Ambiente	1.000,00,00	0,00	0,00			
01000 - 02000			0000034	Associação de Defesa do Ambiente	1.000,00,00	0,00	0,00			
01000 - 02000			0000035	Associação de Defesa do Ambiente	1.000,00,00	0,00	0,00			
01000 - 02000			0000036	Associação de Defesa do Ambiente	1.000,00,00	0,00	0,00			
01000 - 02000			0000037	Associação de Defesa do Ambiente	1.000,00,00	0,00	0,00			
01000 - 02000			0000038	Associação de Defesa do Ambiente	1.000,00,00	0,00	0,00			
01000 - 02000			0000039	Associação de Defesa do Ambiente	1.000,00,00	0,00	0,00			
01000 - 02000			0000040	Associação de Defesa do Ambiente	1.000,00,00	0,00	0,00			
01000 - 02000			0000041	Associação de Defesa do Ambiente	1.000,00,00	0,00	0,00			
01000 - 02000			0000042	Associação de Defesa do Ambiente	1.000,00,00	0,00	0,00			
01000 - 02000			0000043	Associação de Defesa do Ambiente	1.000,00,00	0,00	0,00			
01000 - 02000			0000044	Associação de Defesa do Ambiente	1.000,00,00	0,00	0,00			
01000 - 02000			0000045	Associação de Defesa do Ambiente	1.000,00,00	0,00	0,00			
01000 - 02000			0000046	Associação de Defesa do Ambiente	1.000,00,00	0,00	0,00			
01000 - 02000			0000047	Associação de Defesa do Ambiente	1.000,00,00	0,00	0,00			
01000 - 02000			0000048	Associação de Defesa do Ambiente	1.000,00,00	0,00	0,00			
01000 - 02000			0000049	Associação de Defesa do Ambiente	1.000,00,00	0,00	0,00			
01000 - 02000			0000050	Associação de Defesa do Ambiente	1.000,00,00	0,00	0,00			

Vilva Cos L



CÂMARA MUNICIPAL DE VILA DO CONDE

### Transferências e Subsídios Concedidos

Unidade: Euros

M

*Handwritten signatures and initials:* W, a, R, A, J, S, L, R. Lusida

Tipo de Despesa	Designação Despesa	Indicador	Entidade beneficiária		Despesa Operacional	Despesa Atenuada	Despesa paga	Despesa atenuada e de pago	Distribuição de transf. / subs. concedido ao beneficiário	Orçamentor
			N.º	Razão - Descrição						
(I)	(II)	(III)	(IV)	(V)	(VI)	(VII)	(VIII)	(IX)	(X)	
04501 - OUTROS	0450101 - OUTROS		5010062	LICENÇA RENOV. EQUIP. S.A.	2.451.454,00	485,00	485,00			
04502 - OUTROS	0450201 - OUTROS		5010062	LICENÇA RENOV. EQUIP. S.A.	2.451.454,00	80,00	80,00			
04503 - OUTROS	0450301 - OUTROS		5010062	LICENÇA RENOV. EQUIP. S.A.	2.451.454,00	100,00	100,00			
04504 - OUTROS	0450401 - OUTROS		5010062	LICENÇA RENOV. EQUIP. S.A.	2.451.454,00	2.746,25	2.746,25			
04505 - OUTROS	0450501 - OUTROS		5010062	LICENÇA RENOV. EQUIP. S.A.	2.451.454,00	3.422,75	3.422,75			
04506 - OUTROS	0450601 - OUTROS		5010062	LICENÇA RENOV. EQUIP. S.A.	2.451.454,00	4.324,72	4.324,72			
04507 - OUTROS	0450701 - OUTROS		5010062	LICENÇA RENOV. EQUIP. S.A.	2.451.454,00	2.151,00	2.151,00			
04508 - OUTROS	0450801 - OUTROS		5010062	LICENÇA RENOV. EQUIP. S.A.	2.451.454,00	2.151,25	2.151,25			
04509 - OUTROS	0450901 - OUTROS		5010062	LICENÇA RENOV. EQUIP. S.A.	2.451.454,00	1.959,25	1.959,25			
04510 - OUTROS	0451001 - OUTROS		5010062	LICENÇA RENOV. EQUIP. S.A.	2.451.454,00	400,00	400,00			
04511 - OUTROS	0451101 - OUTROS		5010062	COMUN. - BARR. 4 ANTES, 1Q	2.451.454,00	150,00	150,00			
04512 - OUTROS	0451201 - OUTROS		5010062	COMUN. - BARR. 4 ANTES, 2Q	2.451.454,00	220,00	220,00			
04513 - OUTROS	0451301 - OUTROS		5010062	COMUN. - BARR. 4 ANTES, 3Q	2.451.454,00	95,00	95,00			
04514 - OUTROS	0451401 - OUTROS		5010062	COMUN. - BARR. 4 ANTES, 2Q	2.451.454,00	105,00	105,00			
04515 - OUTROS	0451501 - OUTROS		5010062	COMUN. - BARR. 4 ANTES, 3Q	2.451.454,00	24.600,00	24.600,00			
04516 - OUTROS	0451601 - OUTROS		5010062	COMUN. - BARR. 4 ANTES, 2Q	2.451.454,00	2.150,00	2.150,00			
04517 - OUTROS	0451701 - OUTROS		5010062	COMUN. - BARR. 4 ANTES, 3Q	2.451.454,00	150,00	150,00			
04518 - OUTROS	0451801 - OUTROS		5010062	COMUN. - BARR. 4 ANTES, 2Q	2.451.454,00	2.150,00	2.150,00			
04519 - OUTROS	0451901 - OUTROS		5010062	COMUN. - BARR. 4 ANTES, 2Q	2.451.454,00	1.120,00	1.120,00			
04520 - OUTROS	0452001 - OUTROS		5010062	COMUN. - BARR. 4 ANTES, 2Q	2.451.454,00	2.150,00	2.150,00			
04521 - OUTROS	0452101 - OUTROS		5010062	COMUN. - BARR. 4 ANTES, 3Q	2.451.454,00	2.150,00	2.150,00			
04522 - OUTROS	0452201 - OUTROS		5010062	COMUN. - BARR. 4 ANTES, 3Q	2.451.454,00	1.120,00	1.120,00			
04523 - OUTROS	0452301 - OUTROS		5010062	COMUN. - BARR. 4 ANTES, 2Q	2.451.454,00	1.120,00	1.120,00			
04524 - OUTROS	0452401 - OUTROS		5010062	COMUN. - BARR. 4 ANTES, 3Q	2.451.454,00	1.120,00	1.120,00			
04525 - OUTROS	0452501 - OUTROS		5010062	COMUN. - BARR. 4 ANTES, 2Q	2.451.454,00	1.120,00	1.120,00			
04526 - OUTROS	0452601 - OUTROS		5010062	COMUN. - BARR. 4 ANTES, 3Q	2.451.454,00	1.120,00	1.120,00			
04527 - OUTROS	0452701 - OUTROS		5010062	COMUN. - BARR. 4 ANTES, 2Q	2.451.454,00	1.120,00	1.120,00			
04528 - OUTROS	0452801 - OUTROS		5010062	COMUN. - BARR. 4 ANTES, 3Q	2.451.454,00	1.120,00	1.120,00			
04529 - OUTROS	0452901 - OUTROS		5010062	COMUN. - BARR. 4 ANTES, 2Q	2.451.454,00	1.120,00	1.120,00			
04530 - OUTROS	0453001 - OUTROS		5010062	COMUN. - BARR. 4 ANTES, 3Q	2.451.454,00	1.120,00	1.120,00			
04531 - OUTROS	0453101 - OUTROS		5010062	COMUN. - BARR. 4 ANTES, 2Q	2.451.454,00	1.120,00	1.120,00			
04532 - OUTROS	0453201 - OUTROS		5010062	COMUN. - BARR. 4 ANTES, 3Q	2.451.454,00	1.120,00	1.120,00			







Vilva Cos L



CÂMARA MUNICIPAL DE VILA DO CONDE

### Transferências e Subsídios Concedidos

Unidade: Euros

Handwritten signature and notes: 'm', 'Handwritten signature', 'Subida CP' with an arrow pointing upwards.

Tipo de despesa	Designação legalis	Finalidade	Entidade beneficiária		Resposta comprometida (4)	Despesa autorizadas (5)	Despesa pagas (6)	Despesas autorizadas e não pagas (7)=(5)-(6)	Devolução de transf. rubr. concedida no exercício (8)	Comunicações (9)
			N.º	Nome / Designação (3)						
040102 - 0072AS			51030103	INSTITUTO DA SAÚDE EMPRESARIAL LDA	2.650.404,00	450,00	450,00			
040102 - 0072AS			51030103	INSTITUTO DA SAÚDE EMPRESARIAL LDA	2.650.404,00	1.300,00	2.300,00			
040102 - 0072AS			51030103	INSTITUTO DA SAÚDE EMPRESARIAL LDA	2.650.404,00	4.500,00	4.500,00			
040102 - 0072AS			51030103	INSTITUTO DA SAÚDE EMPRESARIAL LDA	2.650.404,00	650,00	650,00			
040102 - 0072AS			51030103	INSTITUTO DA SAÚDE EMPRESARIAL LDA	2.650.404,00	450,00	450,00			
040102 - 0072AS			51030103	INSTITUTO DA SAÚDE EMPRESARIAL LDA	2.650.404,00	250,00	250,00			
040102 - 0072AS			51030103	LABORATORIO MEXICO - EMPRESARIAL LDA	2.650.404,00	50,00	50,00			
040102 - 0072AS			51030103	LABORATORIO MEXICO - EMPRESARIAL LDA	2.650.404,00	1.500,00	2.000,00			
040102 - 0072AS			51030103	LABORATORIO MEXICO - EMPRESARIAL LDA	2.650.404,00	1.500,00	2.000,00			
040102 - 0072AS			51030103	LABORATORIO MEXICO - EMPRESARIAL LDA	2.650.404,00	3.000,00	3.000,00			
040102 - 0072AS			51030103	LABORATORIO MEXICO - EMPRESARIAL LDA	2.650.404,00	150,00	350,00			
040102 - 0072AS			51030103	LABORATORIO MEXICO - EMPRESARIAL LDA	2.650.404,00	500,00	500,00			
040102 - 0072AS			51030103	LABORATORIO MEXICO - EMPRESARIAL LDA	2.650.404,00	600,00	600,00			
040102 - 0072AS			51030103	LABORATORIO MEXICO - EMPRESARIAL LDA	2.650.404,00	150,00	150,00			
040102 - 0072AS			51030103	LABORATORIO MEXICO - EMPRESARIAL LDA	2.650.404,00	350,00	350,00			
040102 - 0072AS			51030104	FRANCO TESSO, LDA	2.650.404,00	750,00	750,00			
040102 - 0072AS			51030104	FRANCO TESSO, LDA	2.650.404,00	0.050,00	4.150,00			
040102 - 0072AS			51030104	FRANCO TESSO, LDA	2.650.404,00	300,00	100,00			
040102 - 0072AS			51030105	OPERA MEXICO DAS CARIADAS EMPRESARIAL LDA	2.650.404,00	950,00	950,00			
040102 - 0072AS			51030105	OPERA MEXICO DAS CARIADAS EMPRESARIAL LDA	2.650.404,00	100,00	100,00			
040102 - 0072AS			51030106	MEDIA TEREZA MEDIA, EMPRESARIAL LDA	2.650.404,00	500,00	500,00			
040102 - 0072AS			51030106	MEDIA TEREZA MEDIA, EMPRESARIAL LDA	2.650.404,00	1.150,00	1.150,00			
040102 - 0072AS			51030106	MEDIA TEREZA MEDIA, EMPRESARIAL LDA	2.650.404,00	150,00	650,00			
040102 - 0072AS			51030106	MEDIA TEREZA MEDIA, EMPRESARIAL LDA	2.650.404,00	200,00	200,00			
040102 - 0072AS			51030106	MEDIA TEREZA MEDIA, EMPRESARIAL LDA	2.650.404,00	1.650,00	1.650,00			
040102 - 0072AS			51030106	MEDIA TEREZA MEDIA, EMPRESARIAL LDA	2.650.404,00	350,00	350,00			
040102 - 0072AS			51030106	MEDIA TEREZA MEDIA, EMPRESARIAL LDA	2.650.404,00	0.350,00	1.300,00			
040102 - 0072AS			51030106	MEDIA TEREZA MEDIA, EMPRESARIAL LDA	2.650.404,00	1.450,00	2.050,00			
040102 - 0072AS			51030106	MEDIA TEREZA MEDIA, EMPRESARIAL LDA	2.650.404,00	70,00	50,00			
040102 - 0072AS			51030109	COMERCIO CRIE ESTE, EMPRESARIAL LDA	2.650.404,00	1.350,00	1.350,00			
040102 - 0072AS			51030109	COMERCIO CRIE ESTE, EMPRESARIAL LDA	2.650.404,00	1.900,00	1.900,00			



Vilva Cos L



CÂMARA MUNICIPAL DE VILA DO CONDE

*Handwritten signatures and initials:*  
M  
A  
G.P.  
C.P.

## Transferências e Subsídios Concedidos

Unidade: Euros

Tipo de dotação	Descrição Legal	Finalidade	Entidade beneficiária		Despesa	Despesa	Despesa	Despesa autorizada e já paga	Porção de transf. / já autorizada e executada	Zona
			MT	Out. / Despejo	(II)	(III)	(IV)			
020100 - PRECATORIOS			020100	PROCURA DE VILVA DO CONDE	1.431.000,00	0,00	0,00			
020200 - PRECATORIOS			020200	PROCURA DE LAROUS	1.431.000,00	10.000,00	10.000,00			
020300 - PRECATORIOS			020300	PROCURA DE LAROUS	1.431.000,00	30.000,00	30.000,00	10.000,00		
020400 - PRECATORIOS			020400	PROCURA DE LAROUS	1.431.000,00	60.000,00	60.000,00	20.000,00		
020500 - PRECATORIOS			020500	PROCURA DE LAROUS	1.431.000,00	90.000,00	90.000,00	30.000,00		
020600 - PRECATORIOS			020600	PROCURA DE LAROUS	1.431.000,00	120.000,00	120.000,00	40.000,00		
020700 - PRECATORIOS			020700	PROCURA DE LAROUS	1.431.000,00	150.000,00	150.000,00	50.000,00		
020800 - PRECATORIOS			020800	PROCURA DE LAROUS	1.431.000,00	180.000,00	180.000,00	60.000,00		
020900 - PRECATORIOS			020900	PROCURA DE LAROUS	1.431.000,00	210.000,00	210.000,00	70.000,00		
021000 - PRECATORIOS			021000	PROCURA DE LAROUS	1.431.000,00	240.000,00	240.000,00	80.000,00		
021100 - PRECATORIOS			021100	PROCURA DE LAROUS	1.431.000,00	270.000,00	270.000,00	90.000,00		
021200 - PRECATORIOS			021200	PROCURA DE LAROUS	1.431.000,00	300.000,00	300.000,00	100.000,00		
021300 - PRECATORIOS			021300	PROCURA DE LAROUS	1.431.000,00	330.000,00	330.000,00	110.000,00		
021400 - PRECATORIOS			021400	PROCURA DE LAROUS	1.431.000,00	360.000,00	360.000,00	120.000,00		
021500 - PRECATORIOS			021500	PROCURA DE LAROUS	1.431.000,00	390.000,00	390.000,00	130.000,00		
021600 - PRECATORIOS			021600	PROCURA DE LAROUS	1.431.000,00	420.000,00	420.000,00	140.000,00		
021700 - PRECATORIOS			021700	PROCURA DE LAROUS	1.431.000,00	450.000,00	450.000,00	150.000,00		
021800 - PRECATORIOS			021800	PROCURA DE LAROUS	1.431.000,00	480.000,00	480.000,00	160.000,00		
021900 - PRECATORIOS			021900	PROCURA DE LAROUS	1.431.000,00	510.000,00	510.000,00	170.000,00		
022000 - PRECATORIOS			022000	PROCURA DE LAROUS	1.431.000,00	540.000,00	540.000,00	180.000,00		
022100 - PRECATORIOS			022100	PROCURA DE LAROUS	1.431.000,00	570.000,00	570.000,00	190.000,00		
022200 - PRECATORIOS			022200	PROCURA DE LAROUS	1.431.000,00	600.000,00	600.000,00	200.000,00		
022300 - PRECATORIOS			022300	PROCURA DE LAROUS	1.431.000,00	630.000,00	630.000,00	210.000,00		
022400 - PRECATORIOS			022400	PROCURA DE LAROUS	1.431.000,00	660.000,00	660.000,00	220.000,00		
022500 - PRECATORIOS			022500	PROCURA DE LAROUS	1.431.000,00	690.000,00	690.000,00	230.000,00		
022600 - PRECATORIOS			022600	PROCURA DE LAROUS	1.431.000,00	720.000,00	720.000,00	240.000,00		
022700 - PRECATORIOS			022700	PROCURA DE LAROUS	1.431.000,00	750.000,00	750.000,00	250.000,00		
022800 - PRECATORIOS			022800	PROCURA DE LAROUS	1.431.000,00	780.000,00	780.000,00	260.000,00		
022900 - PRECATORIOS			022900	PROCURA DE LAROUS	1.431.000,00	810.000,00	810.000,00	270.000,00		
023000 - PRECATORIOS			023000	PROCURA DE LAROUS	1.431.000,00	840.000,00	840.000,00	280.000,00		
023100 - PRECATORIOS			023100	PROCURA DE LAROUS	1.431.000,00	870.000,00	870.000,00	290.000,00		
023200 - PRECATORIOS			023200	PROCURA DE LAROUS	1.431.000,00	900.000,00	900.000,00	300.000,00		
023300 - PRECATORIOS			023300	PROCURA DE LAROUS	1.431.000,00	930.000,00	930.000,00	310.000,00		
023400 - PRECATORIOS			023400	PROCURA DE LAROUS	1.431.000,00	960.000,00	960.000,00	320.000,00		
023500 - PRECATORIOS			023500	PROCURA DE LAROUS	1.431.000,00	990.000,00	990.000,00	330.000,00		
023600 - PRECATORIOS			023600	PROCURA DE LAROUS	1.431.000,00	1.020.000,00	1.020.000,00	340.000,00		
023700 - PRECATORIOS			023700	PROCURA DE LAROUS	1.431.000,00	1.050.000,00	1.050.000,00	350.000,00		
023800 - PRECATORIOS			023800	PROCURA DE LAROUS	1.431.000,00	1.080.000,00	1.080.000,00	360.000,00		
023900 - PRECATORIOS			023900	PROCURA DE LAROUS	1.431.000,00	1.110.000,00	1.110.000,00	370.000,00		
024000 - PRECATORIOS			024000	PROCURA DE LAROUS	1.431.000,00	1.140.000,00	1.140.000,00	380.000,00		
024100 - PRECATORIOS			024100	PROCURA DE LAROUS	1.431.000,00	1.170.000,00	1.170.000,00	390.000,00		
024200 - PRECATORIOS			024200	PROCURA DE LAROUS	1.431.000,00	1.200.000,00	1.200.000,00	400.000,00		
024300 - PRECATORIOS			024300	PROCURA DE LAROUS	1.431.000,00	1.230.000,00	1.230.000,00	410.000,00		
024400 - PRECATORIOS			024400	PROCURA DE LAROUS	1.431.000,00	1.260.000,00	1.260.000,00	420.000,00		
024500 - PRECATORIOS			024500	PROCURA DE LAROUS	1.431.000,00	1.290.000,00	1.290.000,00	430.000,00		
024600 - PRECATORIOS			024600	PROCURA DE LAROUS	1.431.000,00	1.320.000,00	1.320.000,00	440.000,00		
024700 - PRECATORIOS			024700	PROCURA DE LAROUS	1.431.000,00	1.350.000,00	1.350.000,00	450.000,00		
024800 - PRECATORIOS			024800	PROCURA DE LAROUS	1.431.000,00	1.380.000,00	1.380.000,00	460.000,00		
024900 - PRECATORIOS			024900	PROCURA DE LAROUS	1.431.000,00	1.410.000,00	1.410.000,00	470.000,00		
025000 - PRECATORIOS			025000	PROCURA DE LAROUS	1.431.000,00	1.440.000,00	1.440.000,00	480.000,00		
025100 - PRECATORIOS			025100	PROCURA DE LAROUS	1.431.000,00	1.470.000,00	1.470.000,00	490.000,00		
025200 - PRECATORIOS			025200	PROCURA DE LAROUS	1.431.000,00	1.500.000,00	1.500.000,00	500.000,00		
025300 - PRECATORIOS			025300	PROCURA DE LAROUS	1.431.000,00	1.530.000,00	1.530.000,00	510.000,00		
025400 - PRECATORIOS			025400	PROCURA DE LAROUS	1.431.000,00	1.560.000,00	1.560.000,00	520.000,00		
025500 - PRECATORIOS			025500	PROCURA DE LAROUS	1.431.000,00	1.590.000,00	1.590.000,00	530.000,00		
025600 - PRECATORIOS			025600	PROCURA DE LAROUS	1.431.000,00	1.620.000,00	1.620.000,00	540.000,00		
025700 - PRECATORIOS			025700	PROCURA DE LAROUS	1.431.000,00	1.650.000,00	1.650.000,00	550.000,00		
025800 - PRECATORIOS			025800	PROCURA DE LAROUS	1.431.000,00	1.680.000,00	1.680.000,00	560.000,00		
025900 - PRECATORIOS			025900	PROCURA DE LAROUS	1.431.000,00	1.710.000,00	1.710.000,00	570.000,00		
026000 - PRECATORIOS			026000	PROCURA DE LAROUS	1.431.000,00	1.740.000,00	1.740.000,00	580.000,00		
026100 - PRECATORIOS			026100	PROCURA DE LAROUS	1.431.000,00	1.770.000,00	1.770.000,00	590.000,00		
026200 - PRECATORIOS			026200	PROCURA DE LAROUS	1.431.000,00	1.800.000,00	1.800.000,00	600.000,00		
026300 - PRECATORIOS			026300	PROCURA DE LAROUS	1.431.000,00	1.830.000,00	1.830.000,00	610.000,00		
026400 - PRECATORIOS			026400	PROCURA DE LAROUS	1.431.000,00	1.860.000,00	1.860.000,00	620.000,00		
026500 - PRECATORIOS			026500	PROCURA DE LAROUS	1.431.000,00	1.890.000,00	1.890.000,00	630.000,00		
026600 - PRECATORIOS			026600	PROCURA DE LAROUS	1.431.000,00	1.920.000,00	1.920.000,00	640.000,00		
026700 - PRECATORIOS			026700	PROCURA DE LAROUS	1.431.000,00	1.950.000,00	1.950.000,00	650.000,00		
026800 - PRECATORIOS			026800	PROCURA DE LAROUS	1.431.000,00	1.980.000,00	1.980.000,00	660.000,00		
026900 - PRECATORIOS			026900	PROCURA DE LAROUS	1.431.000,00	2.010.000,00	2.010.000,00	670.000,00		
027000 - PRECATORIOS			027000	PROCURA DE LAROUS	1.431.000,00	2.040.000,00	2.040.000,00	680.000,00		
027100 - PRECATORIOS			027100	PROCURA DE LAROUS	1.431.000,00	2.070.000,00	2.070.000,00	690.000,00		
027200 - PRECATORIOS			027200	PROCURA DE LAROUS	1.431.000,00	2.100.000,00	2.100.000,00	700.000,00		
027300 - PRECATORIOS			027300	PROCURA DE LAROUS	1.431.000,00	2.130.000,00	2.130.000,00	710.000,00		
027400 - PRECATORIOS			027400	PROCURA DE LAROUS	1.431.000,00	2.160.000,00	2.160.000,00	720.000,00		
027500 - PRECATORIOS			027500	PROCURA DE LAROUS	1.431.000,00	2.190.000,00	2.190.000,00	730.000,00		
027600 - PRECATORIOS			027600	PROCURA DE LAROUS	1.431.000,00	2.220.000,00	2.220.000,00	740.000,00		
027700 - PRECATORIOS			027700	PROCURA DE LAROUS	1.431.000,00	2.250.000,00	2.250.000,00	750.000,00		
027800 - PRECATORIOS			027800	PROCURA DE LAROUS	1.431.000,00	2.280.000,00	2.280.000,00	760.000,00		
027900 - PRECATORIOS			027900	PROCURA DE LAROUS	1.431.000,00	2.310.000,00	2.310.000,00	770.000,00		
028000 - PRECATORIOS			028000	PROCURA DE LAROUS	1.431.000,00	2.340.000,00	2.340.000,00	780.000,00		
028100 - PRECATORIOS			028100	PROCURA DE LAROUS	1.431.000,00	2.370.000,00	2.370.000,00	790.000,00		
028200 - PRECATORIOS			028200	PROCURA DE LAROUS	1.431.000,00	2.400.000,00	2.400.000,00	800.000,00		
028300 - PRECATORIOS			028300	PROCURA DE LAROUS	1.431.000,00	2.430.000,00	2.430.000,00	810.000,00		
028400 - PRECATORIOS			028400	PROCURA DE LAROUS	1.431.000,00	2.460.000,00	2.460.000,00	820.000,00		
028500 - PRECATORIOS			028500	PROCURA DE LAROUS	1.431.000,00	2.490.000,00	2.490.000,00	830.000,00		
028600 - PRECATORIOS			028600	PROCURA DE LAROUS	1.431.000,00	2.520.000,00	2.520.000,00	840.000,00		
028700 - PRECATORIOS			028700	PROCURA DE LAROUS	1.431.000,00	2.550.000,00	2.550.000,00	850.000,00		
028800 - PRECATORIOS			028800	PROCURA DE LAROUS	1.431.000,00	2.580.000,00	2.580.000,00	860.000,00		
028900 - PRECATORIOS			028900	PROCURA DE LAROUS	1.431.000,00	2.610.000,00	2.610.000,00	870.000,00		
029000 - PRECATORIOS			029000	PROCURA DE LAROUS	1.431.000,00	2.640.000,00	2.640.000,00	880.000,00		
029100 - PRECATORIOS			029100	PROCURA DE LAROUS	1.431.000,00	2.670.000,00	2.670.000,00	890.000,00		
029200 - PRECATORIOS			029200	PROCURA DE LAROUS	1.431.000,00	2.700.000,00	2.700.000,00	900.000,00		
029300 - PRECATORIOS			029300	PROCURA DE LAROUS	1.431.000,00	2.730.000,00	2.730.000,00	910.000,00		
029400 - PRECATORIOS			029400	PROCURA DE LAROUS	1.431.000,00	2.760.000,00	2.760.000,00	920.000,00		
029500 - PRECATORIOS			029500	PROCURA DE LAROUS	1.431.000,00	2.790.000,00	2.790.000,00	930.000,00		
029600 - PRECATORIOS			029600	PROCURA DE LAROUS	1.431.000,00	2.820.000,00	2.820.000,00			



Vila do Conde



Handwritten signatures and initials in blue and black ink, including the name 'Aurélia' and initials 'CP'.

# Transferências e Subsídios Recebidos

---

Município de Vila do Conde

Vilva Cos L



CÂMARA MUNICIPAL DE VILA DO CONDE

## Transferências e Subsídios Recebidos

Unidade: Euros

M

Handwritten signatures and initials in blue ink, including names like 'M. Costa' and 'A. Silva'.

Tipo de receita	Disposições legais	Finalidade	Entidade financeira		receita prevista	receita recebida	receita prevista e/ou recebida	Diferença de transf. / subs. ocorrida no exercício	Observações
			CCP	Nome / Designação					
	(1)	(2)		(3)	(4)	(5)	(6)+(4)-(5)	(7)	
<b>Transferências correntes</b>									
0601003 - Outras			50100306	CÂMARA GERAL DE DEPÓSITOS, SA	100,00	92,10	7,90		
0601003 - Outras			50100306	CÂMARA GERAL DE DEPÓSITOS, SA	100,00		100,00	92,50	
0601003 - Outras			50101776	MUNICÍPIO DE VILA DO CONDE	100,00	100,00	-100,00		
0601001 - Fundo de Equilíbrio Financeiro			60100572	DEAL-DIREÇÃO-GERAL DAS ATIVIDADES SOCIAIS	3.566.419,77	3.566.419,77			
0601002 - Fundo Social Municipal			60100572	DEAL-DIREÇÃO-GERAL DAS ATIVIDADES SOCIAIS	2.821.656,83	2.821.656,83			
0601003 - Participação variável no ICS			60100572	DEAL-DIREÇÃO-GERAL DAS ATIVIDADES SOCIAIS	5.475.651,80	5.475.651,80			
0601004 - TRANSFERÊNCIAS DE COMPETÊNCIAS - Lei n.º 10/2013			60100572	DEAL-DIREÇÃO-GERAL DAS ATIVIDADES SOCIAIS	14.479.633,80	14.771.150,40	-291.516,60		
0601004 - PARTICIPAÇÃO DO ICS			60100572	DEAL-DIREÇÃO-GERAL DAS ATIVIDADES SOCIAIS	521.253,80	521.253,80			
0601003 - Art. 35º - CURRENTES			60100572	DEAL-DIREÇÃO-GERAL DAS ATIVIDADES SOCIAIS		2.121.792,40	-2.121.792,00		
0601003 - Outras			50102650	INSTITUTO DE ALTO DESENVOLVIMENTO PROFISSIONAL, IAPF	150.000,00	161.010,10	-6.010,10		
0601003 - Outras			50102657	INSTITUTO DE CONSERVAÇÃO DA NATUREZA E DAS FLORESTAS, IPNOR, IPN	100.000,00		100.000,00	3.851,73	
0601003 - Outras			60100655	COMISSÃO NACIONAL DE PROMOÇÃO DOS DEBITOS E PAGAMENTOS DAS CRIANÇAS E JOVENS	100.000,00	10.923,40	89.076,60		
0601006 - ESTADO- PARTICIPAÇÃO COMUNITÁRIA EM PROJETOS CO-FINANCIADOS			50102361	ME - ÁREA METROPOLITANA DO PORTO	3.857.231,64		3.857.231,64	4,00	
0601006 - ESTADO- PARTICIPAÇÃO COMUNITÁRIA EM PROJETOS CO-FINANCIADOS			50102361	ME - ÁREA METROPOLITANA DO PORTO	3.857.231,64	11.512,58	3.845.719,06		
0601006 - ESTADO- PARTICIPAÇÃO COMUNITÁRIA EM PROJETOS CO-FINANCIADOS			50102364	INSTITUTO DE SEGURANÇA SOCIAL, IP	3.857.231,64	121.446,15	3.735.785,49		
0601004 - CIDADANIA- PAÍSES-DESENVOLVIDOS			50102361	ME - ÁREA METROPOLITANA DO PORTO	100.000,00	171.512,58	-71.512,58		
0601004 - CIDADANIA- PAÍSES-DESENVOLVIDOS			50102361	ME - ÁREA METROPOLITANA DO PORTO	100.000,00		100.000,00	9.770,25	
0601004 - CIDADANIA- PAÍSES-DESENVOLVIDOS			50102361	ME - ÁREA METROPOLITANA DO PORTO	100.000,00	21.470,15	78.529,85		
0601004 - CIDADANIA- PAÍSES-DESENVOLVIDOS			60102741	GABINETE DE ESTABILIDADE, EMPREGAMENTO E ATUALIZAÇÃO CURRICULARES	100.000,00	241.519,15	-141.519,15		
0601004 - CIDADANIA- PAÍSES-DESENVOLVIDOS			60102621	AGÊNCIA NACIONAL PARA O GERÍDIO DO PROGRAMA ERANCO - JUVENTUDE EM AÇÃO	100.000,00	12.912,30	87.087,70		
<b>Total transferências correntes</b>									
<b>Transferências de capital</b>									
0601001 - Fundo de Equilíbrio Financeiro			60100572	DEAL-DIREÇÃO-GERAL DAS ATIVIDADES SOCIAIS	445.711,00	441.711,00			
0601004 - COOPERAÇÃO TÉCNICA E FINANCEIRA			60102363	ME - ÁREA METROPOLITANA DO PORTO	5.524.060,00	64.036,16	5.459.923,84		
0601004 - COOPERAÇÃO TÉCNICA E FINANCEIRA			60102361	SOMI - SECRETARIA GERAL DO MINISTÉRIO DA ADMINISTRAÇÃO INTERNA	5.524.060,00	1.121.446,16	4.402.613,84		
0601003 - Art. 35º, n.º 3 da Lei n.º 73/2013			60100572	DEAL-DIREÇÃO-GERAL DAS ATIVIDADES SOCIAIS	4.163.561,10	2.121.792,40	2.041.768,70		
0601007 - ESTADO- PARTICIPAÇÃO COMUNITÁRIA EM PROJETOS CO-FINANCIADOS			50102653	INSTITUTO DE INVESTIÇÃO E DE REABILITAÇÃO URBANA (IIRU, IP)	16.150.361,20	5.711.276,18	10.439.085,02		
0601007 - ESTADO- PARTICIPAÇÃO COMUNITÁRIA EM PROJETOS CO-FINANCIADOS			50102363	ME - ÁREA METROPOLITANA DO PORTO	16.150.361,20	628.016,67	15.522.344,53		

Vilva Cos L N a R



CÂMARA MUNICIPAL DE VILA DO CONDE

## Transferências e Subsídios Recebidos

Unidade: Euros

Handwritten notes and signatures in blue ink, including the word "pública" and initials "CP".

Tipo de receita	Disposições legais (1)	Fiscalidade (2)	Entidade financiadora		Receita prevista (4)	Receita recebida (5)	Receita prevista e não recebida (6)=(4)-(5)	Desenvolvimento de transf. / subs. acordada no exercício (7)	Observações (8)
			NIF	Nome / Designação (3)					
14007 - ESTADO - PARTICIPAÇÃO CONTÁBIL EM PROJETOS CO-FINANCIADOS			50120404	ITAP - INSTITUTO DE FINANCIAMENTO DA AGRICULTURA E FLORESTAS, I.P.	44.590.304,83	22.545,52	44.567.759,31		
14007 - ESTADO - PARTICIPAÇÃO CONTÁBIL EM PROJETOS CO-FINANCIADOS			50120403	ADMINISTRAÇÃO CENTRAL DO SISTEMA DE SAÚDE, S.P.	44.590.304,83	1.439.167,55	43.151.137,28		
14007 - ESTADO - PARTICIPAÇÃO CONTÁBIL EM PROJETOS CO-FINANCIADOS			50120402	ADMINISTRAÇÃO CENTRAL DO SISTEMA DE SAÚDE, S.P.	44.590.304,83		44.590.304,83	121.746,15	
14007 - ESTADO - PARTICIPAÇÃO CONTÁBIL EM PROJETOS CO-FINANCIADOS			50620401	AGÊNCIA PARA O DESENVOLVIMENTO E COESÃO, CP	44.590.304,83	1.537.976,55	43.052.328,28		
14007 - ESTADO - PARTICIPAÇÃO CONTÁBIL EM PROJETOS CO-FINANCIADOS			50120405	INSTITUTO NACIONAL PARA A REABILITAÇÃO, S.P.	44.590.304,83	3.534,66	44.586.770,17		
<b>Total transferências de capital</b>					<b>55.294.576,23</b>	<b>13.024.635,62</b>	<b>41.474.940,61</b>	<b>121.746,15</b>	
<b>Subsídios</b>									
<b>Total subsídios</b>									

Vila do Conde



CÂMARA MUNICIPAL  
DE VILA DO CONDE

M

Handwritten signatures and initials in blue ink, including the name 'Ferreira' and the initials 'CF'.

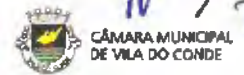
# Mapa Transferências de Freguesias

---

Município de Vila do Conde



Vilva CosL



CÂMARA MUNICIPAL  
DE VILA DO CONDE

## Mapa Transferências de Freguesias

Unidade: Euros

M

Handwritten notes and signatures, including the word "Parada" and initials "CP".

FREGUESIAS	TRANSFERÊNCIAS		
	CORRENTES	CAPITAL	TOTAL
FREGUESIA DE ARVORE	230 218,36 €	40 000,00 €	270 218,36 €
FREGUESIA DE AVELEDA	112 277,58 €	4 830,00 €	117 107,58 €
FREGUESIA DE AZURARA	98 521,15 €	29 440,55 €	125 961,70 €
FREGUESIA DE FAJÓZES	127 188,25 €	70 501,87 €	197 690,12 €
FREGUESIA DE GIÃO	130 219,46 €	69 820,00 €	200 039,46 €
FREGUESIA DE GUILHABREU	164 731,27 €	73 621,10 €	238 352,37 €
FREGUESIA DE JUNQUEIRA	144 331,35 €	80 000,00 €	224 331,35 €
FREGUESIA DE LABRUGE	130 662,88 €	62 488,63 €	193 151,49 €
FREGUESIA DE MACIEIRA	149 729,71 €	0,00 €	149 729,71 €
FREGUESIA DE MINDELO	176 112,75 €	15 900,00 €	192 012,75 €
FREGUESIA DE MODIVAS	123 819,31 €	24 466,00 €	148 285,31 €
FREGUESIA DE VILA CHÃ	159 458,11 €	85 817,50 €	245 275,61 €
FREGUESIA DE VILA DO CONDE	131 246,04 €	50 000,00 €	181 246,04 €
FREGUESIA DE VILAR DO PINHEIRO	136 045,95 €	61 486,70 €	197 532,65 €
UNIÃO DAS FREGUESIAS DE BAGUNTE, FERREIRO, OUTEIRO MAIOR E PARADA	369 339,77 €	98 587,48 €	467 927,25 €
UNIÃO DAS FREGUESIAS DE FORNELO E VAIRÃO	246 386,62 €	39 483,15 €	285 869,77 €
UNIÃO DAS FREGUESIAS DE RETORTA E TOUGUES	178 421,14 €	91 366,30 €	269 787,44 €
UNIÃO DAS FREGUESIAS DE RIO MAU E ARCOS	248 147,51 €	74 778,69 €	322 926,20 €
UNIÃO DAS FREGUESIAS DE TOUGUINHA E TOUGUINHÓ	219 524,54 €	117 740,23 €	337 264,77 €
UNIÃO DAS FREGUESIAS DE VILAR E MOSTEIRÓ	210 547,37 €	141 049,08 €	351 596,45 €
UNIÃO DE FREGUESIAS DE MALTA E CANIDELO	178 662,27 €	61 327,39 €	239 989,66 €
<b>TOTAL</b>	<b>3 663 591,37 €</b>	<b>1 292 704,67 €</b>	<b>4 956 296,04 €</b>

Vila do Conde  
W  
L.P.  
CÂMARA MUNICIPAL DE VILA DO CONDE  
A  
Maceda  
P



# Endividamento Financeiro

Município de Vila do Conde



Vila do Conde



CÂMARA MUNICIPAL  
DE VILA DO CONDE

M

Handwritten signatures in blue ink, including one that appears to say "Auditor" and another that says "CP".

# Dívidas a Terceiros por Antiguidades de Saldos

Município de Vila do Conde

Vilva CosL Wa



## Dívidas a Terceiros por Antiguidades de Saldos

Unidade: Euros

A  
 J. J. J. J.  
 J. J. J. J.  
 CP

Designação	Passivo	Dívida Vincenda		Intervalos de Antiguidade da Dívida vencida (em dias) (C)				Direções (D)	Pagamentos em atraso (E)=(2+3+4)+(D)	Total dívida por natureza da despesa		
		Curto prazo (A)	Médio/longo prazo (B)	30 (F)	60-150 (G)	151-180 (H)	181 (I)			Curto prazo (J)=(A)+(C)	Médio/longo prazo (K)=(B)	SOMA (L)=(J)+(K)
<b>Despesas correntes</b>	3.590.147,23	5.435.412,71		2.600.834,52						3.590.147,23		3.590.147,23
<b>Despesas de pessoal</b>	117.395,42	115.955,92		35,20						117.395,42		117.395,42
Remunerações certas e permanentes	112.573,95	113.774,45		79,50						112.573,95		112.573,95
Abonos variáveis ou eventuais	4.821,47	4.521,47								4.821,47		4.821,47
<b>SI - Encargos em sede</b>												
ARSE e outros da AP												
Outros sectores fora da AP												
<b>SI - Contribuições de segurança social</b>												
CSA												
Segurança social - regime geral												
Outras												
<b>SI - Outras</b>												
SS - Outras												
<b>Aquisições de bens e serviços</b>	7.590.593,55	4.510.231,30		2.600.745,25						7.590.593,55		7.590.593,55
Aquisições de bens e serviços	7.590.593,55	4.510.231,30		2.600.745,25						7.590.593,55		7.590.593,55
<b>Juros e outros encargos</b>												
Juros e outros encargos												
<b>Transferências correntes</b>	221.531,11	326.079,28		94.551,81						221.531,11		221.531,11
Administrações públicas												
Outras transferências correntes	221.531,11	326.079,28		94.551,81						221.531,11		221.531,11
<b>Subsídios</b>												
Subsídios												
<b>Outras despesas correntes</b>	570.537,15	465.895,11		104.637,94						570.537,15		570.537,15
Outras despesas correntes	570.537,15	465.895,11		104.637,94						570.537,15		570.537,15
<b>Despesas de capital</b>	4.056.320,66	3.535.071,28		561.246,38						4.056.320,66		4.056.320,66
<b>Aquisições de bens de capital</b>	3.677.146,83	3.394.693,75		282.455,08						3.677.146,83		3.677.146,83
Aquisições de bens de capital	3.677.146,83	3.394.693,75		282.455,08						3.677.146,83		3.677.146,83
<b>Transferências de capital</b>	419.173,83	140.377,53		278.791,30						419.173,83		419.173,83
Administrações Públicas												
Outras transferências de capital	419.173,83	140.377,53		278.791,30						419.173,83		419.173,83
<b>Aquisição de ativos financeiros</b>												
Aquisição de ativos financeiros												
<b>Reembolsos de passivos financeiros</b>												
Reembolsos de passivos financeiros												
<b>Outras despesas de capital</b>												
Outras despesas de capital												
<b>Total :</b>	<b>12.395.767,89</b>	<b>9.214.695,99</b>		<b>3.392.430,91</b>						<b>12.395.767,89</b>		<b>12.395.767,89</b>

Vila do Conde



Handwritten signatures in blue ink, including 'L. J. L.', 'M.', and others.

# Dívida Bruta

Município de Vila do Conde



Vila Verde



CÂMARA MUNICIPAL  
DE VILA DO CONDE

## Dívida Bruta

Unidade: Euros

Total Passivo	51 693 261,00
-provisões riscos encargos	5 936 040,67
-diferimentos/Acr.gastos	5 852 041,04
-Op. tesouraria/não orçamentais	4 181 448,31
-Fundo apoio Municipal FAM	0,00
Dívida "per si" do Município	35 723 730,98
+ contribuições participadas	735 575,73
Valor final da Dívida Bruta de 2025	36 459 306,71
Limite em 31-12-2025	96 136 415,51
MARGEM DISPONÍVEL	59 677 108,80

Vila do Conde

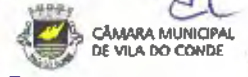


CÂMARA MUNICIPAL  
DE VILA DO CONDE

# Contribuição de SM, AM e SEL para a Dívida Bruta

Município de Vila do Conde

Vila Cos LWA Lp  
 CÂMARA MUNICIPAL DE VILA DO CONDE  
 W  
 M  
 W  
 Lp  
 C



# Contribuição de SM, AM e SEL para a Dívida Bruta

Unidade: Euros

Descrição	NºGestão	% de Participação	Dívida Bruta	FORMAS JURÍDICAS DA Dívida	TÍTULOS EMITIDOS, PARTE
Área Metropolitana do Porto	502823305	4,37	23 953,77	AM	NS
LIPOR - Serviço Intermunicipalizado de Gestão de Resíduos do Grande Porto	601394192	8,13	710 492,31	AMFE (priv)	NS
AdEPorto - Agência de Energia do Porto	507886550	3,16	1 109,53	ASU	NS
APMCH - Ass. Portuguesa Municípios com Centro Histórico	502131047	1,49	20,12	OUTN	NS
			<b>735 575,73</b>		

Vila do Conde



CÂMARA MUNICIPAL  
DE VILA DO CONDE



# Mapa dos Empréstimos Obtidos

---

Município de Vila do Conde

# Mapa dos Empréstimos Obtidos

Unidade: Euros

Caracterização do empréstimo	Data da aprovação do empréstimo	Data de contratação do empréstimo	Prazo do contrato em anos	Visto do TC		Finalidade do Empréstimo	Emissão Cheque	Capital Contratado	Capital Utilizado	Encargos do ano			Capital em dívida a 01.01.2025	Capital em dívida a 31.12.2025
				Nº Registo	Data					Amortização	Juros	Total		
	17.12.24	05.25	1			Dificuldades de liquidez	(N) CCAM	2 500 000,00	2 500 000,00	2 500 000,00	34 724,86	2 534 724,86	0,00	0,00
						<b>TOTAL (Quinto prazo)</b>		<b>2 500 000,00</b>	<b>2 500 000,00</b>	<b>2 500 000,00</b>	<b>34 724,86</b>	<b>2 534 724,86</b>	<b>0,00</b>	<b>0,00</b>
	23.02.17	03.17	20	948/17	25.05.17	Subst. dívida de prest e saneam	(N) BP	12 500 000,00	12 314 311,59	515 715,58	271 567,33	887 302,91	7 696 444,79	7 060 729,17
	23.02.17	03.17	20	947/17	25.05.17	Subst. dívida de prest e saneam	(N) BP	12 500 000,00	12 500 000,00	543 231,85	282 378,21	835 610,06	8 373 849,84	7 830 617,99
	26.03.22	01.23	20	422/22	25.11.22	Regra a aplicação sobre o Iról	(N) CGD	1 000 000,00	1 000 000,00	51 724,14	28 249,65	79 973,79	835 344,85	888 820,71
	26.03.22	01.23	20	454/22	26.12.22	Const. Centro Comunit. Casinas	(N) CGD	1 000 000,00	1 000 000,00	51 724,14	28 249,65	79 973,79	935 344,85	888 820,71
	26.11.24	10.25	20	4715/25	15.10.25	Requalificação arruam. Aproveito	(N) CCAM	1 653 193,32	359 903,44	0,00	0,00	0,00	0,00	359 903,44
						<b>SUBTOTAL (MLP não 0,5%)</b>		<b>28 863 193,32</b>	<b>27 174 216,03</b>	<b>1 262 396,71</b>	<b>820 484,84</b>	<b>1 882 880,85</b>	<b>17 940 984,28</b>	<b>17 038 482,02</b>
	26.02.06	12.06	20	191/06	30.11.06	REESTRUTURAÇÃO ZARUMI NEVA	(1) CGD	296 880,47	296 880,47	17 487,85	925,85	18 413,70	35 488,03	16 000,18
	26.02.06	12.06	20	191/06	30.11.06	REESTRUTURAÇÃO ZARUMI NEVA	(1) CGD	2 449 912,30	2 368 858,04	122 253,24	9 267,31	131 540,56	305 633,06	183 379,84
	26.02.06	12.06	20	190/06	30.11.06	Piscinas de Miraflo	(1) CGD	188 815,28	188 815,28	9 487,31	720,52	10 207,83	23 718,28	14 230,97
						<b>SUBTOTAL (80)</b>		<b>2 835 603,05</b>	<b>2 854 563,78</b>	<b>149 226,40</b>	<b>10 933,68</b>	<b>160 162,06</b>	<b>364 839,39</b>	<b>215 610,99</b>
						<b>A TRANSFERIR</b>		<b>31 588 601,37</b>	<b>30 058 806,82</b>	<b>1 411 624,11</b>	<b>631 398,62</b>	<b>2 043 022,63</b>	<b>18 306 823,68</b>	<b>17 284 103,01</b>

V. W. Cos L

W A

Handwritten signatures and initials.

Vilva Cos Lda  
 A  
 S  
 S  
 S



# Mapa dos Empréstimos Obtidos

Unidade: Euros

Caracterização do empréstimo	Data de aprovação do empréstimo	Data de contratação do empréstimo	Prazo Anos	Taxa de Juro	Visto do TC	Finalidade do Empréstimo (€)	Resolução	Capital Contratado	Capital Utilizado	Taxa de juro		Encargos do ano		Capital em dívida a 01-07-2025	Capital em dívida a 31.12.2025	
										Atual	Final	Amortização	Juros			Total
<b>TRANSPORTE</b>																
	30.12.97	11.98	25	27730/98	15.09.98	PER - 2ª F.º para a Renovação de S.C.	(1) CGD	373.484,90	373.484,90	1,00%	1,00%	15.123,66	142,92	16.123,86	0,00	
	30.12.97	12.98	25	47226/98	17.12.98	PER - 3ª F.º para a Criação de 200 Habitação	(1) BPI	777.999,05	772.074,72	0,96%	0,96%	28.428,52	1.682,24	43.249,30	14.914,78	
	30.12.97	12.99	25	13504/99	17.12.99	PER - 3ª F.º para a Criação de 200 Habitação	(1) CGD	591.574,31	591.574,31	1,27%	1,27%	25.413,67	501,41	25.916,28	38.532,55	
	30.12.97	11.99	25	14260/99	14.01.00	PER - Criação de 100 Habitação	(1) BPI	581.997,59	581.997,59	1,27%	1,27%	24.628,23	286,09	25.114,32	33.341,18	
	30.12.97	11.00	25	4434/00	22.12.00	PER - 2ª F.º para a Renovação de S.C.	(1) CGD	2.200.528,73	2.200.528,73	1,26%	1,26%	96.016,11	640,64	96.656,76	0,00	
	30.12.97	04.01	25	15790/01	02.08.01	PER - 2ª F.º para a Renovação de S.C.	(1) BPI	731.237,72	731.237,72	1,94%	1,94%	33.794,40	0,00	33.794,40	61.955,23	
	30.12.97	11.01	25	4030/01	10.01.02	PER - 2ª F.º para a Renovação de S.C.	(1) CGD	1.657.794,71	1.657.794,71	1,94%	1,94%	72.776,30	1.240,69	74.016,99	192.247,75	
	30.12.97	11.02	25	2685/02	28.11.02	PER - 2ª F.º para a Renovação de S.C.	(1) BPI	674.443,00	674.443,00	1,86%	1,86%	31.772,53	470,50	32.243,03	83.808,30	
	30.12.97	11.02	25	2687/02	28.11.02	PER - 2ª F.º para a Renovação de S.C.	(1) BPI	390.608,00	390.608,00	1,86%	1,86%	19.401,27	272,49	19.673,76	36.989,57	
	30.12.97	11.02	25	2686/02	28.11.02	PER - 2ª F.º para a Renovação de S.C.	(1) BPI	285.060,52	285.060,52	1,86%	1,86%	13.477,53	196,98	13.674,51	27.067,14	
	30.12.97	11.02	25	2688/02	28.11.02	PER - 2ª F.º para a Renovação de S.C.	(1) BPI	958.610,00	958.610,00	1,86%	1,86%	44.990,19	855,50	45.845,69	113.152,85	
	30.12.97	11.02	25	2689/02	28.11.02	PER - 2ª F.º para a Renovação de S.C.	(1) BPI	1.763.277,00	1.763.277,00	1,86%	1,86%	82.407,36	1.915,50	84.322,86	249.283,75	
	18.12.02	02.05	25	3683/02	20.03.03	PER - 2ª F.º para a Renovação de S.C.	(1) BPI	546.000,00	546.000,00	0,86%	0,86%	25.539,14	621,46	26.160,60	77.285,24	
	18.12.02	02.05	25	3682/02	20.03.03	PER - 2ª F.º para a Renovação de S.C.	(1) BPI	700.000,00	700.000,00	0,86%	0,86%	31.805,23	1.750,56	33.555,79	178.942,14	
						<b>SUBTOTAL(8)</b>		<b>12.233.833,33</b>	<b>12.237.719,00</b>			<b>648.764,64</b>	<b>10.669,00</b>	<b>659.434,24</b>	<b>1.233.190,06</b>	
						<b>PER de Invest. Para Hab. Grande S.C.</b>	(1) CCAN	<b>2.500.000,00</b>	<b>2.500.000,00</b>	<b>4,00%</b>	<b>4,00%</b>	<b>156.250,00</b>	<b>25.287,50</b>	<b>181.537,50</b>	<b>548.875,00</b>	<b>390.625,00</b>
						<b>SUBTOTAL(8)</b>		<b>2.500.000,00</b>	<b>2.500.000,00</b>			<b>156.250,00</b>	<b>25.287,50</b>	<b>181.537,50</b>	<b>548.875,00</b>	<b>390.625,00</b>
						<b>TOTAL</b>		<b>48.922.434,70</b>	<b>47.366.627,82</b>			<b>4.913.638,65</b>	<b>701.970,88</b>	<b>5.316.609,33</b>	<b>20.064.997,76</b>	<b>18.331.162,66</b>

Handwritten signatures and initials: N., Vilva Cos Lda, and other illegible marks.

Vila do Conde



A

48

M.  
Ferreira  
CP

# Resumo do Inventário Patrimonial

Município de Vila do Conde

Vila do Conde N.º 10  
10/10



M.º  
N.º  
10/10

# Ativo Bruto

Município de Vila do Conde



Vilva Cos L W P L  
 Câmara Municipal de Vila do Conde  
 A P J  
 J. J. J.  
 P



## Ativo Bruto

Unidade: Euros

Subcategorias	Saldo Inicial	Reavaliação/ajustamento	Exercícios	Alienações	Transferências e abates	Saldo Final
41 Investimentos financeiros	3.390.123,50					3.390.123,50
41.1 Investimentos em entidades controladas	2.179.935,00					2.179.935,00
41.1.1 Participações de capital - método da equivalência patrimonial	2.179.935,00					2.179.935,00
41.1.1.1 Valor do investimento incluindo o goodwill	2.179.935,00					2.179.935,00
41.1.1.1.9 Outros	2.179.935,00					2.179.935,00
41.1.1.1.9.03 METRO DO PORTO, SA	5,00					5,00
41.1.1.1.9.04 ÁGUAS DO SOGOSSEI SA	2.179.930,00					2.179.930,00
41.1.1.2 Goodwill						
41.1.2 Participações de capital - outros métodos						
41.2 Investimentos em associadas						
41.2.1 Participações de capital - método da equivalência patrimonial						
41.2.1.1 Valor do investimento incluindo o goodwill						
41.2.1.2 Goodwill						
41.2.2 Participações de capital - outros métodos						
41.3 Investimentos em empreendimentos conjuntos						
41.3.1 Participações de capital - método da equivalência patrimonial						
41.4 Investimentos noutras entidades	1.210.238,50					1.210.238,50
41.4.1 Participações de capital	1.210.238,50					1.210.238,50
41.4.1.1 FEM - Fundo de Apoio Municipal	1.210.238,50					1.210.238,50
41.5 Outros investimentos financeiros						
41.5.1 Devidos até à maturidade						
41.5.2 Outros investimentos financeiros						
42 Propriedades de investimento	4.106.997,92					4.106.997,92
42.0 Bens de domínio público	4.106.997,92					4.106.997,92
42.0.1 Terrenos e recursos naturais						
42.0.2 Edifícios e outras construções	4.106.997,92					4.106.997,92
42.0.2.9 Outros	4.106.997,92					4.106.997,92
42.1 Terrenos e recursos naturais						
42.2 Edifícios e outras construções						
43 Ativos fixos tangíveis	95.748.955,26		26.934.358,00	510.045,00	622,39	162.179.615,65
43.0 Bens de domínio público, património histórico, artístico e cultural	95.182.435,23		2.536.779,39			97.719.214,61
43.0.1 Terrenos e recursos naturais	11.423.664,79		167.594,29			11.591.259,08
43.0.1.03 Outros terrenos e outros recursos naturais	11.423.664,79		167.594,29			11.591.259,08
43.0.2 Edifícios e outras construções	59.509.949,60		2.369.194,49			61.879.144,09
43.0.2.01 Habitações e edificações para serviços	284.662,67					284.662,67
43.0.2.02 Outros	59.525.287,11		2.369.194,49			61.894.481,56
43.0.3 Infraestruturas	165.642,77					165.642,77
43.0.3.01 Subsídias	119.369,25					119.369,25
43.0.3.02 Outras infraestruturas	47.273,52					47.273,52
43.0.4 Património histórico, artístico e cultural	3.149.974,73					3.149.974,73
43.0.4.03 Outros	3.149.974,73					3.149.974,73
43.0.9 Outros bens de domínio público	20.633.403,60					20.633.403,60
A transportar .....	102.679.756,65		2.536.779,39			105.216.536,03

Vilva Cos L W

**Ativo Bruto**

Unidade: Euros

M  
 P  
 J  
 K  
 L  
 M  
 N  
 O  
 P  
 Q  
 R  
 S  
 T  
 U  
 V  
 W  
 X  
 Y  
 Z  
 CP

Subgrupos	Saldo Inicial	Reavaliação/ajustamento	Aumentos	Alienações	Transferências e abates	Saldo Final
Transporte .....						
43.1	Terrenos e recursos naturais	49.832.663,66		646.195,88	504.075,09	50.074.784,46
43.1.9	Outros terrenos e outros recursos naturais	49.832.663,66		646.195,88	504.075,09	50.074.784,46
43.2	Edifícios e outras construções	257.357.226,41		21.066.521,98	5.970,00	278.356.278,39
43.2.1	Habitagens e edificações para serviços	160.394.702,21		11.436.642,19	5.970,00	171.826.314,40
43.2.1.01	Habituação	55.247.610,17		4.930.971,66	5.970,00	60.173.511,83
43.2.1.02	Instalações de serviços	43.225.025,24		2.363.751,44		45.588.776,68
43.2.1.03	Mercados e instalações de fiscalização sanitária	27.926,33		141.690,99		2.920.965,31
43.2.1.04	Cruzeiros	3.874.355,23				3.874.355,23
43.2.1.05	Escolas	61.258.427,24		4.000.338,11		65.258.765,35
43.2.3	Edifícios e construções com finalidade sociocultural	9.857.259,79				9.857.259,79
43.2.9	Outros	80.393.734,41		9.629.679,79		90.023.414,20
43.2.9.01	Viadutos, arcabamentos e obras complementares	17.968.840,92		7.609.995,56		25.578.836,48
43.2.9.02	Espólios	4.957.540,67		787.837,96		5.745.378,63
43.2.9.03	Iluminação pública	156.672,54		45.301,24		201.973,78
43.2.9.04	Parques e jardins	2.893.757,95				2.893.757,95
43.2.9.05	Instalações desportivas e recreativas	10.195.679,42		1.223.106,46		11.418.785,88
43.2.9.06	Captação, tratamento e distribuição de água	2.961.215,08				2.961.215,08
43.2.9.07	Viação rural	17.740.491,53				17.740.491,53
43.2.9.08	Sinalização e trânsito	933.746,76		127.550,70		1.061.297,46
43.2.9.09	Infra-estruturas para distribuição de energia eléctrica	7.250,00				7.250,00
43.2.9.10	Cemitérios	1.746.875,13				1.746.875,13
43.2.9.99	Outros	21.740.562,39		-163.942,15		21.576.620,24
43.3	Equipamento básico	11.743.991,49		960.545,80	627,35	12.705.164,64
43.3.9	Outro equipamento básico	11.743.991,49		960.545,80	627,35	12.705.164,64
43.4	Equipamento de transporte	5.365.716,72		629.662,79		5.995.379,51
43.4.2	Transportes rodoviários	5.365.716,72		629.662,79		5.995.379,51
43.5	Equipamento administrativo	12.522.781,52		959.278,78		13.482.060,30
43.5.9	Outros	12.522.781,52		959.278,78		13.482.060,30
43.6	Equipamentos biológicos					
43.7	Outros ativos finos tangíveis	3.205.433,23		135.423,43		3.340.856,66
43.7.1	Equipamento de oficina e reparações	1.293.059,57		135.423,43		1.428.482,00
43.7.2	Outros	1.912.373,66				1.912.373,66
44	Ativos intangíveis	1.072.759,96				1.072.759,96
44.2	Programas de computador e sistemas de informação	1.072.759,96				1.072.759,96
45	Investimentos em curso	29.642.881,43		19.577.976,41	23.234.376,10	26.193.481,74
45.1	Investimentos financeiros em curso					
45.3	Ativos finos tangíveis em curso	29.642.881,43		19.577.976,41	23.234.376,10	26.193.481,74
45.3.2	Edifícios e outras construções	19.692.739,29		15.054.400,57	11.741.453,39	22.312.676,47
45.3.2.1	Habituação	5.693.414,62		3.668.065,52	5.170.355,28	3.601.125,06
45.3.2.2	Instalações de serviços	3.317.078,10		5.580.964,79	1.869.868,18	7.057.174,11
45.3.2.3	Instalações desportivas e recreativas	5.432.294,51		2.004.557,61	490.870,87	7.026.711,15
45.3.2.4	Mercados e instalações de fiscal. sanitária	199.202,39		14.816,26	214.018,65	
45.3.2.5	Escolas	4.467.779,47		4.495.996,39	4.026.170,31	5.222.605,55
45.3.3	Outras construções	7.869.356,72		3.565.512,49	8.663.505,73	2.697.563,48
A transportar .....						
		(63.038.591,91)		42.788.758,61	510.045,05	11.742.105,75

Vilma Costa



CÂMARA MUNICIPAL DE VILA DO CONDE

M  
JP  
M. J. J.  
Ferreira  
CP

### Ativo Bruto

Unidade: Euros

Rubricas	Saldo Inicial	Reavaliação/ ajustamento	Aumentos	Alienações	Transferências e abates	Saldo Final
Transporte .....	463.018.594,93		42.788.758,61	510.045,08	11.742.105,77	493.555.202,69
45.3.3.1 Viadutos, arruamentos e obras complementares	5.713.121,11		2.969.373,04		6.450.575,78	2.231.918,57
45.3.3.2 Esgotos	562.911,47		213.209,67		698.161,55	77.959,59
45.3.3.3 Instalações esportivas e recreativas	870.692,69		39.449,58		842.186,34	67.955,93
45.3.3.4 Captação, tratamento e distribuição de água	2.606,36				2.606,36	
45.3.3.5 Viação rural	482.360,43				482.360,43	
45.3.3.6 Cemitérios	229.164,46		283.480,20		192.615,27	320.029,39
45.3.4 Imobilizações em curso de bens de domínio público	3.289.265,42		218.063,35		2.824.386,98	682.941,79
45.3.4.1 Viadutos, arruamentos e obras complementares	2.693.558,93		218.063,35		2.650.445,55	261.176,73
45.3.4.2 Parques e jardins	595.706,49				173.941,43	421.765,06
45.5 Adiantamentos por conta de investimentos						
45.5.1 Investimentos financeiros						
45.9 Perdas por imparidade acumuladas						
45.9.1 Investimentos financeiros em curso						
45.9.5 Adiantamentos por conta de investimentos						
45.9.5.1 Investimentos financeiros						
46 Ativos não correntes detidos para venda						
46.9 Perdas por imparidade acumuladas						
<b>Total .....</b>	<b>474.168.717,07</b>		<b>46.512.338,45</b>	<b>510.045,08</b>	<b>23.234.998,48</b>	<b>496.936.007,96</b>

Vila do Conde



A

N. J.  
A. J.  
G.

# Amortizações

Município de Vila do Conde



Vilva Cos L W A R  
 EL  
 R.  
 Raco  
 fender  
 S



## Amortizações

Unidade: Euros

Rubricas	Saldo Inicial	Reforço	Regularizações	Saldo final
41.6				
41.6.1				
41.6.1.1				
41.6.1.2				
41.6.1.3				
41.6.1.4				
41.6.1.9				
41.6.2				
41.6.2.1				
41.6.2.2				
41.6.2.3				
41.6.2.9				
41.6.3				
41.9				
41.9.1				
41.9.1.1				
41.9.1.1.1				
41.9.1.1.1.01				
41.9.1.1.1.02				
41.9.1.1.2				
41.9.1.2				
41.9.1.2.1				
41.9.1.2.1.01				
41.9.1.2.1.02				
41.9.1.2.2				
41.9.1.3				
41.9.1.3.1				
41.9.1.3.1.01				
41.9.1.3.1.02				
41.9.1.3.2				
41.9.1.4				
41.9.2				
41.9.2.1				
41.9.2.2				
41.9.2.3				
41.9.2.4				
41.9.3				
42.6	3.925.229,0"	99.724,8"		4.014.953,94
42.6.1	3.925.229,0"	99.724,8"		4.014.953,94
42.6.1.1				
42.6.1.1.1				
42.6.1.1.2				
42.6.1.1.3				
42.6.1.1.4				
42.6.1.1.9				
42.6.1.2	3.925.229,0"	99.724,8"		4.014.953,94
42.6.1.2.1				
42.6.1.2.2				
42.6.1.2.3				
42.6.1.2.4				
42.6.1.2.5				
42.6.1.2.9	3.925.229,0"	99.724,8"		4.014.953,94
A transportar .....	3.925.229,0"	99.724,8"		4.014.953,94

Vilva CosL

*[Handwritten signatures and initials]*



## Amortizações

Unidade: Euros

Subcategorias	Saldo Inicial	Reforço	Regularizações	Saldo Final
Transporte .....	3.925.229,07	89.724,97		4.014.953,94
42.9.1.9 Outros				
42.9.2 Terrenos e recursos naturais				
42.9.2.1 Terrenos incluídos em planos de urbanização com capacidade construtiva				
42.9.2.2 Terrenos não incluídos em planos de urbanização solo rural				
42.9.2.3 Outros terrenos situados dentro do perímetro urbano				
42.9.2.4 Recursos naturais				
42.9.2.9 Outros terrenos e outros recursos naturais				
42.9.3 Edifícios e outras construções				
42.9.3.1 Habitações e edificações para serviços				
42.9.3.2 Edificações para fins industriais				
42.9.3.3 Edifícios e construções com finalidade sociocultural				
42.9.3.4 Parques de estacionamento				
42.9.3.5 Piscinas e complexos desportivos				
42.9.3.9 Outros				
42.9.4 Outras propriedades de investimento				
42.9.5 Perdas por imparidade acumuladas				
42.9.6 Bens de domínio público				
42.9.6.1 Terrenos e recursos naturais				
42.9.6.2 Edifícios e outras construções				
42.9.6.4 Outras propriedades de investimento				
43.5 Depreciações acumuladas	709.759.179,45	14.998.990,71	979,15	724.759.152,02
43.9.9 Bens de domínio público, património histórico, artístico e cultural	61.253.969,91	2.791.354,14		64.045.323,95
43.9.9.01 Terrenos e recursos naturais				
43.9.9.01.1 Terrenos incluídos em planos de urbanização com capacidade construtiva				
43.9.9.01.2 Terrenos não incluídos em planos de urbanização solo rural				
43.9.9.01.3 Outros terrenos situados dentro do perímetro urbano				
43.9.9.01.4 Recursos naturais				
43.9.9.01.6 Terrenos militares				
43.9.9.01.9 Outros terrenos e outros recursos naturais				
43.9.9.02 Edifícios e outras construções	45.016.934,99	1.793.169,51		46.810.104,49
43.9.9.02.1 Habitações e edificações para serviços				
43.9.9.02.2 Edifícios para fins industriais				
43.9.9.02.3 Edifícios e construções com finalidade sociocultural				
43.9.9.02.4 Parques de estacionamento				
43.9.9.02.5 Piscinas e complexos desportivos				
43.9.9.02.6 Cemitérios				
43.9.9.02.7 Barragens				
43.9.9.02.9 Edifícios e outras construções militares				
43.9.9.02.9 Outros	45.016.934,99	1.793.169,51		46.810.104,49
43.9.9.03 Infraestruturas	176.421,74	5.376,75		181.798,49
43.9.9.03.1 Rodovias				
43.9.9.03.2 Ferrovias				
43.9.9.03.3 Portuárias				
43.9.9.03.4 Aeroportuárias				
43.9.9.03.5 Sistemas de esgotos				
43.9.9.03.6 Sistemas de abastecimento de água				
43.9.9.03.7 Redes de comunicações				
43.9.9.03.9 Infraestruturas militares				
43.9.9.03.9 Outras infraestruturas	176.421,74	5.376,75		181.798,49
43.9.9.04 Património histórico, artístico e cultural	665.040,25	51.022,56		716.062,81
43.9.9.04.1 Espaços arqueológicos				
A transportar .....	49.139.555,79	1.889.571,13		51.029.126,92

Vilva CosL



### Amortizações

Unidade: Euros

M  
Fundada  
al

43.8.0.04.2	Obras de arte, coleções e antiguidades				
43.8.0.04.3	Livros, arquivos e outras publicações de bibliotecas				
43.8.0.04.4	Mobiliário e tapeçarias				
43.8.0.04.5	Joalharia e artigos religiosos				
43.8.0.04.9	Outros	665.030,75	52.412,56		717.102,81
43.8.0.05	Equipamento militar, de segurança e defesa				
43.8.0.09	Outros bens de domínio público	14.495.420,24	329.495,31		15.333.910,36
43.8.1	Terrenos e recursos naturais				
43.8.1.01	Terrenos incluídos em planos de urbanização com capacidades construtivas				
43.8.1.02	Terrenos não incluídos em planos de urbanização solo rural				
43.8.1.03	Outros terrenos situados dentro do perímetro urbano				
43.8.1.04	Recursos naturais				
43.8.1.09	Outros terrenos e outros recursos naturais				
43.8.2	Edifícios e outras construções	102.034.686,29	10.479.523,51	845,75	112.513.363,75
43.8.2.01	Habitagens e edificações para serviços	791.001,35	522.491,39		1.313.491,73
43.8.2.02	Edificações para fins industriais				
43.8.2.03	Edifícios e construções com finalidade sociocultural	241.525,69	334.366,26		575.892,04
43.8.2.04	Parques de estacionamento				
43.8.2.05	Piscinas e complexos desportivos	198.505,91	150.027,70		348.533,61
43.8.2.09	Outros	120.669.653,14	9.472.639,08	845,75	130.341.446,47
43.8.3	Equipamento básico	9.647.481,72	627.392,02	32,49	10.274.941,34
43.8.3.01	Equipamento informático e de telecomunicações				
43.8.3.02	Equipamento para investigação e formação, de medida e de realização técnica especial				
43.8.3.03	Equipamento e material específico dos serviços de saúde				
43.8.3.04	Equipamento e material recreativo, desportivo, de educação e de cultura				
43.8.3.05	Equipamento e material para serviços de alimentação, cozinha e lavandaria				
43.8.3.06	Equipamento para agricultura, pesca e jardinagem				
43.8.3.07	Equipamento e material de apoio à produção				
43.8.3.09	Equipamento militar, de segurança e defesa				
43.8.3.99	Outro equipamento básico	9.647.481,72	627.392,02	32,49	10.274.941,34
43.8.4	Equipamento de transporte	5.170.659,50	39.259,24		5.269.916,74
43.8.4.01	Transportes ferroviários				
43.8.4.02	Transportes rodoviários				
43.8.4.03	Transportes marítimos e fluviais				
43.8.4.04	Transportes aéreos				
43.8.4.05	Veículos militares				
43.8.4.99	Outros	5.170.659,50	39.259,24		5.269.916,74
43.8.5	Equipamento administrativo	10.537.214,37	339.615,25		10.876.829,62
43.8.5.01	Equipamento informático e de telecomunicações				
43.8.5.02	Equipamento de escritório e de reprografia				
43.8.5.03	Mobiliário de escritório e de arquivo				
43.8.5.09	Outros	10.537.214,37	339.615,25		10.876.829,62
43.8.6	Equipamentos biológicos				
43.8.6.01	Animais de trabalho				
43.8.6.02	Animais de atividades desportivas				
43.8.6.03	Plantas				
43.8.6.09	Outros equipamentos biológicos				
43.8.7	Outros animais vivos tangíveis	2.019.269,99	67.607,51		2.086.876,50
43.8.7.01	Equipamento de oficina e reparações	336.314,81	59.806,93		396.131,79
43.8.7.02	Equipamento de decoração e conforto, de utilização comum				
A transpor...		212.595.464,84	15.070.873,75	879,75	227.665.461,34

V. Vila CosL W K L. P.  
 Câmara Municipal de Vila do Conde  
 A  
 J. J. J.  
 P. P.



## Amortizações

Unidade: Euros

Rubricas	Saldo Inicial	Reforço	Regularizações	Saldo Final
Transporte .....	212.595.464,26	15.070.875,05	878,15	227.665.461,16
43.8.7.03 Equipamento individual para fins especiais				
43.8.7.04 Equipamento para acondicionamento de embalagens				
43.8.7.09 Outros	1.082.944,27	7.800,53		1.090.744,80
43.9 Perdas por imparidade acumuladas				
43.9.0 Bens de domínio público, património histórico, artístico e cultural				
43.9.1 Terrenos e recursos naturais				
43.9.2 Edifícios e outras construções				
43.9.3 Equipamento básico				
43.9.4 Equipamento de transporte				
43.9.5 Equipamento administrativo				
43.9.6 Equipamentos biológicos				
43.9.7 Outros ativos fixos tangíveis				
44.8 Amortizações acumuladas	1.072.758,96			1.072.758,96
44.8.0 Ativos intangíveis de domínio público, património histórico, artístico e cultural				
44.8.1 Goodwill				
44.8.2 Projetos de desenvolvimento				
44.8.3 Programas de computador e sistemas de informação	1.072.758,96			1.072.758,96
44.8.4 Propriedade industrial e intelectual				
44.8.6 Outros ativos intangíveis				
44.9 Perdas por imparidade acumuladas				
44.9.0 Ativos intangíveis de domínio público, património histórico, artístico e cultural				
44.9.1 Goodwill				
44.9.2 Projetos de desenvolvimento				
44.9.3 Programas de computador e sistemas de informação				
44.9.4 Propriedade industrial e intelectual				
44.9.6 Outros ativos intangíveis				
Total .....	214.751.167,49	15.078.675,58	878,15	229.828.961,92

Vila do Conde



CÂMARA MUNICIPAL  
DE VILA DO CONDE

Handwritten signatures in blue and black ink, including the name "Luisa" and initials "CP".

# Provisões

Município de Vila do Conde



Vilva CosL W A L  
 CÂMARA MUNICIPAL DE VILA DO CONDE  
 C. P.

## Provisões

Unidade: Euros

Cód. contas	Nome das Contas	Saldo Inicial	Aumento	Redução	Saldo Final
21.9.3.1	Perdas Imparidade acumulada (clientes)	630 122,83		436 572,22	193 550,61
29.3	Provisões para Processos judiciais em curso	5 930 267,74	5 772,93		5 936 040,67
33.9.8	Perdas Imparidade Inventários	10 000,00	2 666,62	2 666,62	10 000,00
	<b>TOTAL</b>	<b>6 570 390,57</b>	<b>8 439,55</b>	<b>439 238,84</b>	<b>6 139 591,28</b>
	Provisões a deduzir ao Ativo	640 122,83	2 666,62	439 238,84	203 550,61
	Provisões a aumentar o Passivo (contingente)	5 930 267,74	5 772,93	0,00	5 936 040,67
	<b>TOTAL</b>	<b>6 570 390,57</b>	<b>8 439,55</b>	<b>439 238,84</b>	<b>6 139 591,28</b>

Vila do Conde



CÂMARA MUNICIPAL  
DE VILA DO CONDE

Handwritten signatures and initials in blue and black ink are present in the top right corner.

# Entidades Societárias

Município de Vila do Conde



Vilva CosL W P. EL



## Entidades Societárias

Unidade: Euros

M. N. Fundação CP

DENOMINAÇÃO (da participada)	N.I.P.C.	TIPOLOGIA	C.A.E.	CAPITAL	PARTICIPAÇÃO		Valor nominal realizado	Valor	Forma constituição Capital		Objetivo
					nominal	%			Método	Em espécie	
					5,00	0,000001	5,00		100%		
METRO DO PORTO SA	503279802	S.A.	37002	497 000 896,48	2 179 830,00	2,016809	2 179 830,00		100%		
AGUAS DO NORTE SA	503438395	S.A.	37002	108 065 467,50					100%		

Vila do Conde  
W. A. L.  
CÂMARA MUNICIPAL  
DE VILA DO CONDE  
P. J.  
J. J.  
J. J.

# Entidades Não Societárias

Município de Vila do Conde

Vilva Cos Lda









CÂMARA MUNICIPAL  
DE VILA DO CONDE

## Entidades Não Societárias

Unidade: Euros

Handwritten signatures and initials, including "CP" and "Fundada" written vertically.

N.º	DENOMINAÇÃO (da participação)	N.º P. C.	TIPOLOGIA	CAE	Capital estatutário	Contribuição em %	Forma de realização monetária	Moeda	
								Em aplicação	Observ
1	Liver-Serviço Inventarização de Gestão de Resíduos do Grando Porto	501394192	Associação de Municipais	36212	42 281 468,31	788 317,24	100%		
2	AMNP - Associação Nacional de Municípios Portugueses	501627413	Associação de Municipais	91333	N/A	7 082,15	100%		
3	Associação Portuguesa Municípios Centro Histórico	502131047	Associação de Municipais	91333	N/A	1 070,00	100%		
4	Fundação de Sorreves	502269843	Fundação SIF Lucrativos CU Pública	91020	N/A	0,00	100%		
5	Adeporto - Agência de energia do Porto	507888550	Associação SIF Lucrativos S.U.J.Pública	94995	213 000,00	37 987,00	100%		
6	Oranda Área Metropolitana do Porto	502823305	Área Metropolitana	78123	4 705 939,05	48 217,00	100%		
7	Bico Atlântico do Nordeste Peninsular	503900898	Associação SIF Lucrativos CU Pública	94995	N/A	15 750,00	100%		
8	Turismo do Porto e Norte de Portugal	503905436	Entidade Regional	94123	N/A	0,00	100%		

Vilva Cos L W    
  
  
CÂMARA MUNICIPAL  
DE VILA DO CONDE  
  
A  
Fundada  


# Ativos do Rendimento Variável

Município de Vila do Conde



Vilva Cos Lda



CÂMARA MUNICIPAL DE VILA DO CONDE

Handwritten signatures and initials in blue ink, including 'Vilva Cos Lda' and 'Câmara Municipal de Vila do Conde'.

## Ativos do Rendimento Variável

Unidade: Euros

DESCRIÇÃO DO ACTIVO	ENTIDADE DEVEDORA	VALOR EM 1 DE JANEIRO		VALOR EM 31 DE DEZEMBRO		JUROS VENCIDOS E RECEBIDOS	JUROS VENCIDOS E A RECEBER	Obs
		VALOR NOMINAL	VALOR DE MERCADO	VALOR NOMINAL	VALOR DE MERCADO			
A curto prazo:								
A médio e longo prazo:								
435 998 Acções	Águas do Norte SA	2 178 830,00	2 178 830,00	2 178 830,00	2 178 830,00			
1 Acção	Mietro do Porto, S A	5,00	5,00	5,00	5,00			
Total...		2 178 835,00	2 178 835,00	2 178 835,00	2 178 835,00			

Vila do Conde



CÂMARA MUNICIPAL  
DE VILA DO CONDE

*[Handwritten signatures and initials]*

# Balanço Demonstração de Resultados e Demonstração do Património Líquido

---

Município de Vila do Conde

Vila do Conde  
CÂMARA MUNICIPAL  
DE VILA DO CONDE

# Balanço

Município de Vila do Conde



*V. Silva* *os LML* *Lo.* *al*

*A. A. P. Mendes* *al*

## Balanço

Unidade: Euros

Rubricas	Notas	Datas	
		2025	2024
<b>ATIVO</b>			
<b>Ativo não corrente</b>		<b>267.223.331,63</b>	<b>259.533.838,17</b>
Ativos fixos tangíveis	5	263.624.875,56	255.845.657,23
Propriedades de investimento	5	92.043,98	181.768,85
Participações financeiras	22	3.390.123,50	3.390.123,50
Clientes, contribuintes e utentes	23.1	116.288,59	116.288,59
<b>Ativo corrente</b>		<b>27.169.285,83</b>	<b>25.792.647,20</b>
Inventários	10	13.158,36	20.085,60
Ativos biológicos	11	8.119,60	56.946,50
Clientes, contribuintes e utentes	23.1	441.390,83	150.120,32
Estado e outros entes públicos	23.2	810.039,43	709.342,57
Outras contas a receber	23.3	21.339.141,81	20.521.035,81
Diferimentos	23.4	367.498,07	315.998,63
Caixa e depósitos	1.2.5	4.109.937,73	4.019.117,77
<b>Total Ativo</b>		<b>294.392.617,46</b>	<b>285.326.485,37</b>
<b>PATRIMÓNIO LÍQUIDO</b>			
<b>Património Líquido</b>		<b>242.699.356,46</b>	<b>239.313.009,35</b>
Património/Capital	23.5	150.000.000,00	150.000.000,00
Reservas	23.5	5.091.753,21	4.499.138,18
Resultados transitados	23.5	14.583.519,67	25.476.103,96
Outras variações no património líquido	23.5	77.789.308,05	70.230.351,50
Resultado líquido do período	23.5	-4.765.224,47	-10.892.584,29
<b>Total Património Líquido</b>		<b>242.699.356,46</b>	<b>239.313.009,35</b>
<b>PASSIVO</b>			
<b>Passivo não corrente</b>		<b>26.529.900,70</b>	<b>27.964.679,04</b>
Provisões	15	5.936.040,67	5.930.267,74
Financiamentos obtidos	23.6	16.316.592,56	17.993.806,78
Outras contas a pagar	23.7	4.277.267,47	4.040.604,52
<b>Passivo corrente</b>		<b>25.163.360,30</b>	<b>18.048.796,98</b>
Fornecedores	23.8	11.626.862,16	7.486.660,83
Adiantamentos de clientes, contribuintes e utentes	18	73.182,85	73.182,85
Estado e outros entes públicos	23.2	601.159,22	592.036,01
Financiamentos obtidos	23.6	2.014.569,99	2.091.090,98
Fornecedores de investimentos	18	4.971.749,42	2.584.151,09
Outras contas a pagar	23.7	5.875.836,66	5.221.675,22
<b>Total Passivo</b>		<b>51.693.261,00</b>	<b>46.013.476,02</b>
<b>Total Património Líquido e Passivo</b>		<b>294.392.617,46</b>	<b>285.326.485,37</b>

Vila do Conde



CÂMARA MUNICIPAL  
DE VILA DO CONDE

Handwritten signatures and initials in blue ink, including the name "Luís" and other illegible marks.

# Balancete Final 2025

Município de Vila do Conde



Vilva Cos L



CÂMARA MUNICIPAL DE VILA DO CONDE

# Balancete Final 2025

Unidade: Euros

*Handwritten signatures and initials:*  
 SP A  
 Janda  
 M.  
 CP

COD. CONTA	DESIGNAÇÃO	2025		2024		2023		DEVEDOR	CREDOR
		DEBITO	CREDITO	DEBITO	CREDITO	DEBITO	CREDITO		
1	MEIOS FINANCEIROS LIQUIDOS	4.019.107,77		232121039,76	232150219,40	216.340.157,53	232.150.219,90	4.159.937,73	
11	Caixa	14.665,67		121119323,26	121124312,64	121.143.988,93	121.124.312,64	19.676,29	
11.1	Caixa A	14.665,67		121022267,39	121027256,77	121.046.833,06	121.027.256,77	19.676,29	
11.8	Fundo fino			97.055,87	97.055,87	97.055,87	97.055,87		
11.8.02	FUNDO MANEJO MONETARIO PRECATORIO			14.841,35	14.841,35	14.841,35	14.841,35		
11.8.04	RESPONSÁVEL AÇÃO SOCIAL			22.964,24	22.964,24	22.964,24	22.964,24		
11.8.05	RESPONSÁVEL PELOS BARES			10.049,95	10.049,95	10.049,95	10.049,95		
11.8.06	FUNDO DE MANEJO - D. CONCESSÃO COUFO			4.687,69	4.687,69	4.687,69	4.687,69		
11.8.07	FUNDO DE MANEJO - TESOURARIA			28.055,05	28.055,05	28.055,05	28.055,05		
11.8.08	FUNDO MANEJO EQUIPAMENTOS CULTURAIS			12.213,39	12.213,39	12.213,39	12.213,39		
11.8.09	FUNDO MANEJO PISCINA MINGELO E VILA DO CONDE			200,00	200,00	200,00	200,00		
11.8.10	FUNDO DE MANEJO CPOC			331,31	331,31	331,31	331,31		
11.8.12	FUNDO MANEJO TRANSF. COMPETÊNCIAS SAÚDE			3.712,90	3.712,90	3.712,90	3.712,90		
12	Depósitos à ordem	3.994.452,10		111201716,50	111025907,16	115.196.168,60	111.025.907,16	4.170.261,44	
12.1	Depósitos no Reseuro	400.000,00				400.000,00		400.000,00	
12.1.99	Depósitos a prazo	400.000,00				400.000,00		400.000,00	
12.1.99.1	Montepio Geral	300.000,00				300.000,00		300.000,00	
12.1.99.3	BIC	100.000,00				100.000,00		100.000,00	
12.2	Depósitos bancários	3.594.452,10		111201716,50	111025907,16	114.796.168,60	111.025.907,16	3.770.261,44	
12.2.01	Novo Banco	462.394,24		1.850,04		464.244,28		964.244,28	
12.2.02	BNP	418.153,37		1.401.705,05	1.252.101,76	1.819.858,42	1.752.101,76	567.756,66	
12.2.03	Santander	43.812,13				43.812,13		43.812,13	
12.2.04	Millennium BCP	1.394,60		16.519,96	22.146,65	27.914,56	22.146,65	5.767,91	
12.2.06	CGD	2.516.487,94		103920594,26	103929887,28	106.337.052,20	103.829.887,28	2.587.194,92	
12.2.07	Montepio Geral	22.783,60				42.783,60		42.783,60	
12.2.08	CCM	54.781,46		5.959.903,44	5.921.439,72	6.014.694,93	5.921.419,72	93.265,18	
12.2.10	BIC	4.644,76		1.143,75	351,75	5.788,51	351,75	5.436,76	
2	CORRENTES A RECEBER E A PAGAR	22.660.256,00	46.860.946,10	25946556,71	26399460,88	282.136.912,71	310755714,99		28.619.902,27
20	Devedores e credores por transferências, subsídios e empréstimos bonificados			30.911.110,27	30.911.110,27	30.911.110,27	30.911.110,27		
20.1	Devedores por transferências e subsídios não reembolsáveis obtidos			30.911.110,27	30.911.110,27	30.911.110,27	30.911.110,27		
20.1.1	Estado			19.279.945,84	19.279.945,84	19.279.945,84	19.279.945,84		
20.1.1.9	Outros			19.279.945,84	19.279.945,84	19.279.945,84	19.279.945,84		
20.1.4	Fundos Comunitários			11.631.164,43	11.631.164,43	11.631.164,43	11.631.164,43		
20.1.4.1	FEDER			11.631.164,43	11.631.164,43	11.631.164,43	11.631.164,43		
21	Clientes, contribuintes e utentes	497.108,82	703.972,76	50.397.729,14	50.106.458,63	51.294.927,96	50.810.421,39	464.496,57	
21.1	Clientes c/c	142,40		1.947,58	1.880,36	2.032,99	1.880,38	203,60	
21.1.1	Realizável até 12 meses	142,40		1.947,58	1.880,36	2.032,99	1.880,38	203,60	
21.3	Contribuintes	160.549,07		39.916.655,63	40.114.915,81	40.077.204,90	40.114.615,82		37.610,91
21.3.1	Impostos directos			34.155.217,64	34.155.217,64	34.155.217,64	34.155.217,64		
21.3.1.1	Realizável até 12 meses			34.155.217,64	34.155.217,64	34.155.217,64	34.155.217,64		
21.3.2	Impostos indirectos	160.549,07		5.761.438,19	5.959.598,17	5.921.987,26	5.959.598,17		37.610,91
21.3.2.1	Realizável até 12 meses	160.549,07		5.761.438,19	5.959.598,17	5.921.987,26	5.959.598,17		37.610,91
21.3.2.1.1	Mercados e Feiras	75,60		126.213,20	120.241,60	127.499,80	120.241,60		7.257,20
21.3.2.1.2	Loteamentos e Obras	158.352,73		5.537.779,84	5.741.803,52	5.696.132,57	5.741.693,52		45.750,95
21.3.2.1.3	Ocupação da via pública			13.692,59	13.692,59	13.692,55	13.692,55		
21.3.2.1.4	Publicidade			63,60	63,60	63,60	63,60		
21.3.2.1.5	Publicidade	1.393,68		12.314,92	12.851,92	13.707,70	12.851,92	855,78	
21.3.2.1.9	Outros impostos indirectos	27,06		70.864,95	70.864,95	70.892,01	70.864,95	27,06	
21.4	Ventes	491.734,72		9.190.644,78	9.117.544,12	9.672.379,59	9.117.544,12	554.635,99	
21.4.1	Taxas	40.658,22		2.903.711,82	2.829.575,69	2.944.370,04	2.829.575,69	124.794,35	
21.4.1.1	Realizável até 12 meses	40.658,22		2.903.711,82	2.829.575,69	2.944.370,04	2.829.575,69	124.794,35	
21.4.1.1.1	Mercados e feiras	24.629,91		5.219,56	6.369,90	29.849,47	6.369,90	23.479,67	
21.4.1.1.2	Loteamentos e obras	15.335,90		2.717.841,62	2.642.679,12	2.733.177,52	2.642.679,12	99.499,40	
21.4.1.1.3	Ocupação da via pública	307,34		34.010,82	34.877,22	34.318,66	34.877,22	558,56	
	A TRANSPORTAR ...	4.220.082,83		30590825,44	305861952,40	310.127.908,33	305.861.952,40	4.265.955,93	

Vilva Cos Lda  
 Pl  
 Cauda  
 CPD



# Balancete Final 2025

Unidade: Euros

COD. CONTA	DESIGNAÇÃO	ANTERIOR		DO PERÍODO		ACUMULADO		SALDO	
		DEBITO	CREDITO	DEBITO	CREDITO	DEBITO	CREDITO	DEVEDOR	CREDOER
	TRANSPORTE ...	4.220.062,39		305907825,44	305161952,40	310.127.338,13	315.861.952,40	4.265.955,92	
21.4.1.1.9	Outras taxas	394,57		146.439,82	145.649,55	147.024,39	145.649,55	1.374,84	
21.4.2	Multas e outras penalidades	49.153,57		115.689,10	113.380,80	164.247,67	113.380,80	51.466,87	
21.4.2.1	Realizável até 12 meses	49.153,57		115.689,10	113.380,80	164.247,67	113.380,80	51.466,87	
21.4.9	Outros	101.917,93		6.161.243,86	6.174.557,63	6.563.151,79	6.174.557,63	368.574,16	
21.4.9.1	Realizável até 12 meses	285.629,34		6.161.243,86	6.174.557,63	6.446.873,29	6.174.557,63	272.215,57	
21.4.9.1.1	Preços - água	65,30		19.409,30	19.128,20	19.475,20	19.128,20	346,90	
21.4.9.1.2	Mercados e feiras	485,90		56.323,56	54.740,33	57.409,36	54.740,33	2.669,03	
21.4.9.1.3	Centrais			29.549,30	29.549,30	29.549,30	29.549,30		
21.4.9.1.4	Rendas e alugueres de habitação e outros - com terceiros	4.550,64		1.393.464,64	1.393.464,64	1.393.415,25	1.393.464,64	4.650,64	
21.4.9.1.5	Rendas e alugueres de habitação e outros - colectivos	191.735,57		1.630.738,94	1.033.647,85	1.232.474,51	1.033.647,85	138.325,66	
21.4.9.1.9	Outros utentes	36.692,06		1.633.157,62	1.051.057,11	3.119.319,68	1.051.057,11	65.732,37	
21.4.9.2	Realizável a mais de 12 meses	116.280,59				116.280,59		116.280,59	
21.5	Clientes, contribuintes e utentes de cobrança duvidosa	244.772,63	667,03	361.838,65	872.138,24	1.106.461,28	972.665,32	233.735,96	
21.5.2	Contribuintes	244.772,63	667,03	361.838,65	872.138,24	1.106.461,28	972.665,32	233.735,96	
21.5.2.1	Contribuintes - Cobranças em atraso	244.772,63	667,03	361.838,65	872.138,24	1.106.461,28	972.665,32	233.735,96	
21.5.2.1.1	Clientes	147.937,07		739.621,85	39.621,85	987.243,70	739.621,85	148.144,47	
21.5.2.1.2	Contribuintes	96.775,56		122.116,80	132.516,39	219.217,58	132.516,39	66.393,73	
21.5.2.1.3	Utentes		667,03		65,16		32,34		132,24
21.9	Adiantamentos de clientes, contribuintes e utentes		73.182,85	20,08	20,08	20,08	73.202,93		73.182,85
21.9.1	Clientes		73.182,85	20,08	20,08	20,08	73.202,93		73.182,85
21.9.1.1	Contratos em execução		73.182,85	20,08	20,08	20,08	73.202,93		73.182,85
21.9.1.1.1	Educação			20,08	20,08	20,08	20,08		
21.9.1.1.2	Bares de Câmara		20,55				20,55		20,55
21.9.1.1.9	Outros		73.154,30				73.154,30		73.154,30
21.9	Perdas por imparidade acumuladas		530.122,93	436.572,22		436.572,22	530.122,93		193.550,61
21.9.3	Preços		530.122,93	436.572,22		436.572,22	530.122,93		193.550,61
21.9.3.1	Realizável até 12 meses		530.122,93	436.572,22		436.572,22	530.122,93		193.550,61
22	Fornecedores	7.466.660,83	567.497,22,74	69.883.924,07	567.497,22,74	67.375.534,90	67.375.534,90	11.626.162,18	
22.1	Fornecedores c/c	6.249.116,42	53.995.962,21	58.370.126,84	53.995.962,21	64.619.243,26	64.619.243,26	10.725.281,15	
22.1.1	Emigível até 12 meses	6.249.116,42	53.995.962,21	58.370.126,84	53.995.962,21	64.619.243,26	64.619.243,26	10.725.281,15	
22.5	Fornecedores - faturas em recepção e conferência	1.143.377,23	1.245.540,23	966.849,13	1.245.540,23	2.130.225,36		884.885,13	
22.6	Fornecedores - sociedades de factoring		94.167,18	607.220,30	511.949,10	607.220,30	626.116,28		15.995,92
22.6.1	Emigível até 12 meses		94.167,18	607.220,30	511.949,10	607.220,30	626.116,28		15.995,92
22.6.1.02	MCP FACTORING		1.949,00	157.753,75	155.785,75	157.753,75	157.753,75		19.335,23
22.6.1.05	Montepio		92.199,18	449.466,55	375.163,35	449.466,55	468.362,53		12.335,23
23	Pessoa			20.261.585,57	20.261.585,57	20.261.585,57	20.261.585,57		
23.2	Adiantamentos			20.261.585,57	20.261.585,57	20.261.585,57	20.261.585,57		
23.2.1	aos órgãos sociais e de gestão			251.317,65	251.317,65	251.317,65	251.317,65		
23.2.2	ao pessoal			20.010.267,92	20.010.267,92	20.010.267,92	20.010.267,92		
24	Estado e outros entes públicos	79.342,57	592.036,93	3.449.349,34	8.357.957,1	9.158.711,33	8.943.831,72	219.650,21	
24.2	Retenção de impostos sobre rendimentos		103.334,18	1.478.863,13	1.480.616,94	1.476.363,33	1.597.151,12		111.267,73
24.2.1	De trabalho dependente		93.676,04	1.355.223,01	1.357.996,00	1.355.223,01	1.447.671,60		92.445,00
24.2.2	De trabalho independente		5.268,56	115.931,62	115.065,39	115.833,01	124.335,47		6.507,45
24.2.4	Previdas		200,32	4.405,17	4.500,05	4.485,37	4.789,37		312,00
24.2.4.1	IRS - PREVIDAS		200,32	4.405,17	4.500,05	4.485,37	4.789,37		312,00
24.2.9	Outras retenções		10.130,26	3.402,00	3.254,00	3.402,00	13.364,29		3.962,29
24.2.9.1	Saldos de IRS de vencimentos		9.369,28				9.369,28		3.369,28
24.2.9.1.5	CSA - descontos de pessoal		2.553,56				2.553,56		2.553,56
24.2.9.1.6	AVS - descontos de vencimentos		217,60				217,60		217,60
24.2.9.1.9	IMPSS - descontos de pessoal		6.597,92				6.597,92		6.597,92
24.2.9.2	IRS Zêzêdes - Categoria H		41,80	3.492,00	3.254,00	3.492,00	3.935,00		531,00
	A TRANSPORTAR ...	4.316.316,69	3.299.947,77	391119059,57	394799115,28	395.025.367,46	403.099.093,05	7.063.715,58	

Vilva Cos Lda W Lda



# Balancete Final 2025

Unidade: Euros

A  
 Auditor  
 M. J. J. J.  
 C. J. J. J.

COD. CONTA	DESIGNAÇÃO	ANTERIOR		DO PERÍODO		ACRÉDITO		SALDO	
		DEBITO	CREDITO	DEBITO	CREDITO	DEBITO	CREDITO	DEVEDOR	CREADOR
	TRANSPORTE ...	4.214.316,59	8.229.067,77	3911.9350,57	3947.99115,29	396.035.367,46	463.099.083,05		7.063.715,59
24.3	Imposto sobre o valor acrescentado (IVA)	99.342,57		829.319,83	81.929,53	1.529.662,40	61.229,53	47.733,57	
24.3.2	IVA dedutível			296.796,49	249.326,23	296.796,49	249.326,23	47.473,26	
24.3.2.3	Outros Bens e Serviços			296.796,49	249.326,23	296.796,49	249.326,23	47.473,26	
24.3.2.3.1	Taxa reduzida			11.707,03	10.263,41	11.707,03	10.263,41	1.443,62	
24.3.2.3.2	Taxa intermédia			725,53	725,53	725,53	725,53		
24.3.2.3.3	Taxa normal			284.363,93	238.337,29	284.363,93	238.337,29	16.026,61	
24.3.3	IVA liquidado			209.476,29	245.583,09	209.476,29	245.583,09		36.112,80
24.3.3.1	Operações gerais			209.476,29	245.583,09	209.476,29	245.583,09		36.112,80
24.3.3.1.1	Internas			196.089,93	232.933,73	196.089,93	232.933,73		36.049,61
24.3.3.1.1.1	Taxa reduzida			6.585,54	8.217,72	6.585,54	8.217,72		1.632,18
24.3.3.1.1.2	Taxa intermédia			2.944,43	3.419,92	2.944,43	3.419,92		575,49
24.3.3.1.1.3	Taxa normal			18.555,56	221.296,19	18.555,56	221.296,19		33.836,23
24.3.3.1.2	Intracomunitárias			12.589,36	12.649,36	12.589,36	12.649,36		69,00
24.3.3.1.2.1	Taxa reduzida			928,57	928,57	928,57	928,57		
24.3.3.1.2.3	Taxa normal			11.660,79	11.720,79	11.660,79	11.720,79		69,00
24.3.5	IVA apuramento			260.826,45	260.826,45	260.826,45	260.826,45		
24.3.6	IVA a pagar			26.192,76			26.192,76		26.192,76
24.3.7	IVA a recuperar	99.342,57		53.226,69		62.569,17		62.569,17	
24.5	Contribuições para sistemas de proteção social e subsistemas de saúde		422.813,83	5.148.956,12	6.893.920,22	6.148.956,12	6.576.522,05		427.565,93
24.5.1	Sistemas de proteção social		431.869,59	5.335.845,99	5.271.329,72	5.335.845,99	5.703.199,22		367.362,32
24.5.1.1	Parte do trabalhador		355.187,49	2.901.675,24	2.650.437,16	2.801.675,24	2.805.821,58		3.349,32
24.5.1.1.1	Caixa Geral de Aposentações		70.176,71	1.242.327,68	1.172.635,23	1.242.327,68	1.242.011,94		434,36
24.5.1.1.2	Segurança Social - Regime Geral		85.010,69	1.559.347,56	1.477.801,93	1.559.347,56	1.562.812,62		3.461,96
24.5.1.2	Parte patronal		276.692,10	2.534.170,66	2.620.892,56	2.534.170,66	2.897.573,66		363.433,00
24.5.1.2.1	Caixa Geral de Aposentações		133.040,83	2.534.170,66	2.620.892,56	2.534.170,66	2.759.933,39		219.762,73
24.5.1.2.2	Segurança Social - Regime Geral		143.651,27				143.642,27		143.649,27
24.5.2	Subsistemas de saúde		50.773,49	813.110,22	822.499,50	813.110,22	873.253,99		67.143,77
24.5.2.1	Parte do trabalhador		50.773,49	795.318,89	804.699,16	795.318,89	853.462,65		60.143,77
24.5.2.1.1	Caixa Geral de Aposentações		12.992,39				12.992,39		12.992,39
24.5.2.1.2	ADSE - parte trabalhadores		6.402,69	795.196,56	795.139,08	795.196,56	801.541,97		6.343,41
24.5.2.1.3	SEGURANÇA SOCIAL		12,09				12,09		12,09
24.5.2.1.4	ADSE - SEM FERCHEJROS		30.356,13	10,44	9.470,20	30,44	48.826,33		40.795,89
24.5.2.1.5	SEG. SOCIAL - CULTURA			89,88	89,88	89,88	89,88		
24.5.2.2	Parte patronal			17.791,34	17.791,34	17.791,34	17.791,34		
24.5.2.2.1	ADSE			17.791,34	17.791,34	17.791,34	17.791,34		
24.5.9	Outros		69,84				69,84		69,84
24.9	Outras tributações			1.230,92	1.230,92	1.230,92	1.230,92		
24.9.1	Multas e coimas			1.230,92	1,230,92	1,230,92	1,230,92		
25	Financiamentos obtidos		20.084.897,76	13.692.841,71	11.939.186,50	13.692.841,71	32.024.094,26		18.331.162,55
25.1	Instituições de crédito e sociedades financeiras		20.084.897,76	13.692.841,71	11.939.186,50	13.692.841,71	32.024.094,26		18.331.162,55
25.1.1	Empresários bancários		20.084.897,76	13.692.841,71	11.939.186,50	13.692.841,71	32.024.094,26		18.331.162,55
25.1.1.1	De curto prazo		2.091.090,96	7.991.090,99	7.014.569,99	7.091.090,96	9.185.659,97		2.014.569,99
25.1.1.1.1	Instituições Financeiras Monetárias Residentes		2.091.090,96	7.991.090,99	7.014.569,99	7.091.090,96	9.185.659,97		2.014.569,99
25.1.1.1.1.1	Não Excecionados			2.590.000,00	3.791.518,30	2.590.000,00	3.791.518,30		1.201.518,30
25.1.1.1.1.2	Excecionados		2.091.090,96	4.591.090,99	3.223.051,69	4.591.090,96	5.314.142,67		23.051,69
25.1.1.2	De médio e longo prazo		1.993.806,76	6.601.750,73	4.924.536,51	6.601.750,73	22.916.343,29		16.316.592,56
25.1.1.2.1	Emigível a curto prazo			2.473.542,09	2.473.542,09	2.473.542,09	2.473.542,09		
25.1.1.2.1.1	Instituições Financeiras Monetárias Residentes			2.473.542,09	2.473.542,09	2.473.542,09	2.473.542,09		
25.1.1.2.1.1.1	Não Excecionados			2.473.542,09	2.473.542,09	2.473.542,09	2.473.542,09		
25.1.1.2.1.1.1.09	NÃO EXCECIONADOS TRANSIÇÃO			2.473.542,09	2.473.542,09	2.473.542,09	2.473.542,09		
25.1.1.2.2	Emigível a médio e longo prazo		1.993.806,76	4.128.208,64	2.450.994,42	4.128.208,64	20.442.801,20		15.316.592,56
	A TRANSPORTES ...	5.625.659,16	10.973.760,58	407654189,91	411164206,13	413.279.889,07	422.037.966,71		6.758.117,61

Vilva CosL



CÂMARA MUNICIPAL DE VILA DO CONDE

## Balancete Final 2025

Unidade: Euros

*M*  
*fundos*  
*CP*

COD. CONTA	DESCRIÇÃO	ANTERIOR		DO PERÍODO		ACUMULADO		SALDO	
		DEBITO	CREDITO	DEBITO	CREDITO	DEBITO	CREDITO	DEVEDOR	CREDOA
	TRANSPORTE ...	5.625.659,16	10.873.760,58	407654189,91	411164306,13	413.279.849,87	422.037.966,71		8.758.317,64
25.1.1.2.0.1	Instituições Financeiras Monetárias Residentes		1.993.806,78	4.128.208,65	2.450.924,42	4.128.208,64	20.444.807,20		6.316.522,36
25.1.1.2.2.1.1	Não Eleccionados		17.940.984,29	2.553.914,01	359.903,44	2.553.914,01	16.300.887,73		25.746.973,72
25.1.1.2.2.1.1.1	Eleccionados		52.822,49	1.574.294,63	2.091.093,95	1.574.294,63	2.143.913,47		569.618,94
26	Acionistas/sócios/associados		2.859.903,44	2.859.903,44	2.859.903,44	2.859.903,44	2.859.903,44		
26.9	Outras operações		2.859.903,44	2.859.903,44	2.859.903,44	2.859.903,44	2.859.903,44		
26.9.1	Natureza devedora		2.859.903,44	2.859.903,44	2.859.903,44	2.859.903,44	2.859.903,44		
26.9.1.1	De curto prazo		2.500.000,00	2.500.000,00	2.500.000,00	2.500.000,00	2.500.000,00		
26.9.1.2	De médio e longo prazo		359.903,44	359.903,44	359.903,44	359.903,44	359.903,44		
26.9.1.2.1	Realizável a médio e longo prazo		359.903,44	359.903,44	359.903,44	359.903,44	359.903,44		
27	Outras contas a receber e a pagar	20.630.513,29	11.325.928,33	75.624.605,33	78.094.922,03	96.225.139,60	90.010.850,34	6.214.280,26	
27.1	Fornecedores de investimentos		2.584.151,09	21.896.130,03	24.283.725,36	21.896.130,03	26.967.479,45		4.971.349,42
27.1.1	Fornecedores de investimentos c/c		2.304.107,50	19.435.782,23	20.642.397,90	19.435.782,23	22.746.505,30		4.310.723,07
27.1.1.1	Exigível até 12 meses		2.304.107,50	19.435.782,23	20.642.397,90	19.435.782,23	22.746.505,30		4.310.723,07
27.1.6	Fornecedores de investimentos - Sociedades de factoring		400.043,59	3.460.347,80	3.641.330,56	3.460.347,80	4.121.374,15		661.026,35
27.1.6.1	Exigível até 12 meses		400.043,59	3.460.347,80	3.641.330,56	3.460.347,80	4.121.374,15		661.026,35
27.2	Devedores e credores por acréscimos (periodização económica)	20.592.916,80	5.196.458,56	22.957.735,65	22.847.595,69	43.580.642,48	26.046.055,25	15.534.587,23	
27.2.1	Devedores por acréscimos de rendimentos	20.592.916,80		21.366.626,27	20.592.916,80	41.979.535,07	20.592.916,80	21.366.626,27	
27.2.1.9	Outros acréscimos de rendimentos	20.592.916,80		21.366.626,27	20.592.916,80	41.979.535,07	20.592.916,80	21.366.626,27	
27.2.2	Credores por acréscimos de gastos		5.196.458,56	1.400.107,41	2.254.689,89	1.601.107,41	7.453.142,45		5.852.057,04
27.2.2.1	Remunerações a liquidar		3.597.351,15		645.196,91		4.242.548,06		4.242.548,06
27.2.2.2	Juros a liquidar e outros gastos financeiros		63.036,77	63.036,77		63.036,77	63.036,77		
27.2.2.9	Outros acréscimos de gastos		1.536.070,64	1.536.070,64	1.609.492,98	1.536.070,64	3.147.563,62		1.609.492,98
27.2.2.9.9	Outros		1.536.070,64	1.536.070,64	1.609.492,98	1.536.070,64	3.147.563,62		1.609.492,98
27.7	Cauções		3.915.423,76	977.092,80	1.162.538,71	977.092,80	5.077.362,47		4.100.869,67
27.7.1	Recebidas de terceiros		3.915.423,76	977.092,80	1.162.538,71	977.092,80	5.077.362,47		4.100.869,67
27.7.1.2	Exigível a mais de 12 meses		3.915.423,76	977.092,80	1.162.538,71	977.092,80	5.077.362,47		4.100.869,67
27.7.1.2.1	CAUÇÕES E DEBENTURES DE CÉDAS - INDIVIDUAL		3.285.092,57	834.967,54	1.027.276,90	804.967,54	3.477.369,47		2.672.402,93
27.7.1.2.2	Cauções de água		503.164,97	4.700,70		4.700,70	503.164,97		498.464,17
27.7.1.2.3	Cauções de habitação social		3.644,99				3.644,99		3.644,99
27.7.1.2.4	Cauções de funcionários		149,73				149,73		149,73
27.7.1.2.5	Cauções de loteamento e obras.		13.477,10	103.530,05	967.697,41	103.530,05	907.257,94		977.707,76
27.7.1.2.6	Cauções de loteamentos e obras sem terceiro		60.280,23	60.280,23		60.280,23	60.280,23		
27.7.1.2.9	Outras cauções		49.614,28	3.614,28	2.507,10	3.614,28	52.115,38		49.501,70
27.8	Outros devedores e credores	7.626,43	227.994,93	297.63.646,80	297.91.056,27	297.712.379,29	30.018.953,17		247.679,88
27.8.1	Devedores por alienação de ativos fixos		12.196,67	3.140.749,32	3.140.749,32	3.140.749,32	3.152.936,12		12.196,90
27.8.1.1	Realizável até 12 meses		12.196,67	3.140.749,32	3.140.749,32	3.140.749,32	3.152.936,12		12.196,90
27.8.9	Outros	7.626,43	215.698,23	26.622.897,48	26.650.320,82	26.630.523,97	26.866.017,05		235.493,08
27.8.9.1	Outros devedores		59.672,32	7.218,72	51.846,06	7.218,72	111.518,38		35.299,66
27.8.9.1.9	Outros devedores-Outros		59.672,32	7.218,72	51.846,06	7.218,72	111.518,38		35.299,66
27.8.9.1.9.1	Realizável até 12 meses		59.672,32	7.218,72	51.846,06	7.218,72	111.518,38		35.299,66
27.8.9.1.9.1.9	Outras entidades		59.672,32	7.218,72	51.846,06	7.218,72	111.518,38		35.299,66
27.8.9.1.9.1.9.1	Saldos iniciais de OTS descontos		59.672,32	7.218,72	51.846,06	7.218,72	111.518,38		35.299,66
27.8.9.1.9.1.9.1.5	DESCONTOS DE VENCIMENTOS		59.672,32	59.822,32		59.822,32	59.672,32	150,00	
27.8.9.1.9.1.9.1.5.0	SIML		392,22	392,22		392,22	392,22		
27.8.9.1.9.1.9.1.5.0.1									
27.8.9.1.9.1.9.1.5.0.2	SINTAP		1.550,39	1.550,39		1.550,39	1.550,39		
27.8.9.1.9.1.9.1.5.0.3	SINDICATO TÉCNICOS ADMINISTRATIVOS E AUXILIARES		13,53	13,53		13,53	13,53		
	A TRANSPORTAR ...	26.219.565,96	40.579.755,58	463645965,96	467939785,29	489.864.531,92	508.489.460,78		18.624.928,26

Vilva CosL



CÂMARA MUNICIPAL DE VILA DO CONDE

## Balancete Final 2025

Unidade: Euros

M  
 P  
 M.  
 Paula CP

COD. CONTA	DESIGNAÇÃO	ANTERIOR		DO PERÍODO		ACOMPLADO		SALDO	
		DEBITO	CREDITO	DEBITO	CREDITO	DEBITO	CREDITO	DEVEDOR	CREDORES
	TRANSPORTE ...	24.219.565,35	40.579.755,59	463645365,96	467909705,21	499.364.533,32	509.439.460,75		18.624.929,36
27.9.9.1.9.1.9.1.5.0	SIVM - POLICIA MUNICIPAL		24,56		24,56		24,56		
27.9.9.1.9.1.9.1.5.0	SIFOP - SINDICATO DE TODOS OS PROFESSORES		13,21		13,21		13,21		
27.9.9.1.9.1.9.1.5.0	SIPE - SINDICATO INDEPENDENTE DE PROFESSORES E EDUCADORES		17,46		17,46		17,46		
27.9.9.1.9.1.9.1.5.0	SIFEPW-SINDICATO TRABALHADORES FUNÇÕES PÚBLICAS E SOCIAIS DO MONTE MUNICIPALIS		505,16		505,16		505,16		
27.9.9.1.9.1.9.1.5.0	ATAM - ASSOC. TECN. ADMIN. MUNICIPALIS		27,77		27,77		27,77		
27.9.9.1.9.1.9.1.5.1	ADM - ASSIST. DOENÇA MILITARES		28,76		28,76		28,76		
27.9.9.1.9.1.9.1.5.1	CGA		56.942,04		56.942,04		56.942,04		
27.9.9.1.9.1.9.1.5.1	COMPANHIA DE SEGUROS IMPERIO/FIDELIDADE		42,22		42,22		42,22		
27.9.9.1.9.1.9.1.5.1	IAS INDEPENDENTE			150,00		150,00		150,00	
27.9.9.1.9.1.9.1.5.1	SAD GNR/ESP		28,76		28,76		28,76		
27.9.9.1.9.1.9.1.5.2	SINDICATO QUADROS TÉCNICOS ESTADO e ENTIDADES COM FINS PÚBLICOS		19,00		19,00		19,00		
27.9.9.1.9.1.9.1.5.2	Sindicato Nacional Trabalhadores do Estado Autarquias e Entidades com Fins Públicos e Sociais		55,02		55,02		55,02		
27.9.9.1.9.1.9.1.5.2	Sindicato Independente e Solidário dos trabalhadores do Estado e Regimes Públicos		9,22		9,22		9,22		
27.9.9.1.9.1.9.1.5	Devedores por prestações			16.396,40	51.846,05	16.396,40	51.846,05		35.449,65
27.9.9.1.9.1.9.1.5.9	prestações de rendas			16.396,40	51.846,05	16.396,40	51.846,05		35.449,65
27.9.9.2	Outros credores	7.626,49	156.023,31	26.346.573,76	26.396.474,76	26.554.305,25	26.754.498,57		200.133,32
27.9.9.2.9	Outros credores-Outros	7.626,49	156.023,31	26.346.573,76	26.396.474,76	26.554.305,25	26.754.498,57		200.133,32
27.9.9.2.9.1	Emigível até 12 meses	7.626,49	30.343,15	15.794.113,65	15.794.693,62	15.801.738,15	15.825.531,77		23.795,62
27.9.9.2.9.1.9	Outras entidades	7.626,49	30.343,15	15.794.113,65	15.794.693,62	15.801.738,15	15.825.531,77		23.795,62
27.9.9.2.9.1.9.1	Teatro	7.626,49		3.035,16	62.226,10	65.661,59	62.226,10	9.455,49	
27.9.9.2.9.1.9.2	Álcool Cus e outros		170,14	4.234,43	4.264,97	4.232,43	4.415,11		176,68
27.9.9.2.9.1.9.5	Descontos de vencimentos			95.208,55	157.133,39	95.208,55	157.101,39		61.924,94
27.9.9.2.9.1.9.5.1	SEAL			5.293,33	5.674,93	5.293,33	5.674,93		381,15
27.9.9.2.9.1.9.5.2	SENTEAP			26.953,19	29.043,52	26.953,19	29.043,52		2.090,33
27.9.9.2.9.1.9.5.3	SINDICATO TÉCNICOS ADMINISTRATIVOS e AUXILIARES			232,79	235,45	232,79	239,15		15,66
27.9.9.2.9.1.9.5.4	SIVM - POLICIA MUNICIPAL			360,22	366,44	360,22	366,44		26,22
27.9.9.2.9.1.9.5.5	SIFOP - SINDICATO DE TODOS OS PROFESSORES			157,61	164,09	157,61	164,09		6,48
27.9.9.2.9.1.9.5.6	SIPE - SINDICATO INDEPENDENTE DE PROFESSORES E EDUCADORES			192,70	192,70	192,70	192,70		
27.9.9.2.9.1.9.5.7	SIFEPW-SINDICATO TRABALHADORES FUNÇÕES PÚBLICAS E SOCIAIS DO MONTE MUNICIPALIS			6.924,37	7.410,54	6.924,37	7.410,54		489,17
27.9.9.2.9.1.9.5.8	ATAM - ASSOC. TECN. ADMIN. MUNICIPALIS			395,55	425,30	395,55	425,30		29,75
27.9.9.2.9.1.9.5.9	Outras			54.650,29	113.593,37	54.650,29	113.581,37		58.931,89
27.9.9.2.9.1.9.5.9.9	ADM - ASSIST. DOENÇA MILITARES			510,76	543,18	510,76	543,18		32,42
27.9.9.2.9.1.9.5.9.9	CGA				56.942,04		56.942,04		56.942,04
27.9.9.2.9.1.9.5.9.9	COMPANHIA DE SEGUROS IMPERIO/FIDELIDADE			591,05	631,73	591,05	631,73		40,68
	A TRANSPORTAR ...	26.226.192,45	40.637.441,99	463645182,17	467149741,35	499.971.374,52	509.707.393,25		18.746.033,63



Vilva CosL



CÂMARA MUNICIPAL DE VILA DO CONDE

## Balancete Final 2025

Unidade: Euros

*Handwritten signatures and initials:*  
 [Signature]  
 [Signature]  
 [Signature]

COD. CONTRA	DESIGNAÇÃO	ANTERIOR		DO PERÍODO		ACUMULADO		SALDO	
		DEBITO	CREDITO	DEBITO	CREDITO	DEBITO	CREDITO	DEBITOR	CREDOR
	TRANSPORTE ...	26.226.192,45	40.742.596,04	48990928,56	49420264,29	516.135.701,01	524.845.233,32		8.709.532,31
27.0.2.2.9.2.9.3.1.9	Sem terceiros		50.309,63	357.378,74	357.378,74	357.378,74	408.288,37		50.909,63
28	Diferimentos	453.181,32	137.182,69	1.530.689,17	1.479.189,73	1.923.870,49	1.616.372,42	367.498,07	
28.1	Gastos a reconhecer	453.181,32	137.182,69	1.530.689,17	1.479.189,73	1.923.870,49	1.616.372,42	367.498,07	
28.1.1	Transferências e subsídios concedidos em condições	449.221,24	137.182,69	1.518.526,76	1.475.219,65	1.967.448,00	1.612.412,34	355.035,66	
28.1.1.01	A reconhecer até 12 meses	449.221,24	137.182,69	1.518.526,76	1.475.229,65	1.967.448,00	1.612.412,34	355.035,66	
28.1.1.01.1	Existências	369.694,77		40.429,41	733.796,76	1.210.274,18	733.796,76	376.475,42	
28.1.1.01.1.01	PEÇAS, FERRAMENTAS E UTENSÍLIOS DE DESGASTE RÁPIDO	188.857,39		251.448,74	269.324,85	443.306,13	269.324,05	173.981,08	
28.1.1.01.1.03	MATERIAL DE ESCRITÓRIO/SECRETARIA	46.174,77		59.997,29	72.344,37	106.166,06	72.344,37	33.821,69	
28.1.1.01.1.04	ARTIGOS PARA CUIRCA E DE PUBLICIDADE E DIVULGAÇÃO	1.106,73		4.530,55	4.894,67	5.657,29	4.894,67	762,61	
28.1.1.01.1.05	MATERIAL DE EDUCAÇÃO, CULTURA E RECREIO	455,47		83.048,44	82.876,12	83.583,91	82.876,12	627,79	
28.1.1.01.1.06	ARTIGOS DE HIGIENE E LIMPEZA	117.457,33		212.585,49	266.175,81	339.962,81	266.175,81	133.787,00	
28.1.1.01.1.07	ARTIGOS DE VESTUÁRIO E ARTIGOS PESSOAIS	13.369,34		7.925,23	54.129,65	85.293,57	54.129,65	31.163,92	
28.1.1.01.1.08	MEDICAMENTOS E ARTIGOS PARA A SAÚDE	1.142,62		3.058,42	2.799,59	4.201,04	2.799,59	1.401,45	
28.1.1.01.1.09	PRODUTOS QUÍMICOS E DE LABORATÓRIO	147,68		370,66	416,69	519,54	416,69	101,86	
28.1.1.01.1.11	COMBUSTÍVEIS E LUBRIFICANTES:			8.645,99	8.645,99	8.645,99	8.645,99		
	GASOLINA								
28.1.1.01.1.12	COMBUSTÍVEIS E LUBRIFICANTES:			218,93	218,93	218,93	218,93		
	GASÓLEO								
28.1.1.01.1.11	COMBUSTÍVEIS E LUBRIFICANTES:	285,17		14.927,21	15.180,28	15.212,99	15.180,28	32,71	
	OUTROS COMBUSTÍVEIS								
28.1.1.01.1.14	COMBUSTÍVEIS E LUBRIFICANTES:	567,05		838,66	870,34	1.405,71	870,34	535,37	
	LUBRIFICANTES								
28.1.1.01.1.16	MATERIAL DE TRANSPORTE	282,22		15.899,61	15.922,19	16.181,84	15.922,19	259,65	
28.1.1.01.2	Compras	79.376,47	137.182,69	762.005,96	737.189,57	849.382,43	874.372,26	25.989,83	
28.1.1.01.2.01	PEÇAS, FERRAMENTAS E UTENSÍLIOS DE DESGASTE RÁPIDO		767.49,06	220.825,26	209.651,69	222.825,26	206.490,74	63.575,49	
28.1.1.01.2.03	MATERIAL DE ESCRITÓRIO/SECRETARIA	1.079,65		59.814,49	60.025,34	61.694,14	60.025,34	1.668,80	
28.1.1.01.2.04	ARTIGOS PARA CUIRCA E DE PUBLICIDADE E DIVULGAÇÃO		2.531,27	4.458,24	4.550,33	4.458,24	7.081,69	1.376,44	
28.1.1.01.2.05	MATERIAL DE EDUCAÇÃO, CULTURA E RECREIO	9.499,99		86.815,81	84.369,16	86.815,82	83.869,15	7.053,33	
28.1.1.01.2.06	ARTIGOS DE HIGIENE E LIMPEZA	44.695,00		232.300,81	216.268,99	232.300,62	261.163,99	28.683,17	
28.1.1.01.2.07	ARTIGOS DE VESTUÁRIO E ARTIGOS PESSOAIS	1.744,00		59.510,73	71.370,97	59.510,73	73.114,97	13.604,24	
28.1.1.01.2.08	MEDICAMENTOS E ARTIGOS PARA A SAÚDE		643,00	6.185,36	3.036,60	6.185,38	3.679,80	2.585,58	
28.1.1.01.2.09	PRODUTOS QUÍMICOS E DE LABORATÓRIO	67,99		370,83	370,65	458,62	370,65	67,97	
28.1.1.01.2.10	OUTROS MATERIAIS DE CONSUMO	62.941,17		43.745,82	46.794,71	106.726,99	46.794,72	59.932,27	
28.1.1.01.2.11	COMBUSTÍVEIS E LUBRIFICANTES:	760,69		8.619,95	8.747,78	8.893,64	8.747,78	151,86	
	GASOLINA								
28.1.1.01.2.12	COMBUSTÍVEIS E LUBRIFICANTES:	39,19				39,19		39,19	
	GASÓLEO								
28.1.1.01.2.11	COMBUSTÍVEIS E LUBRIFICANTES:	524,54		14.198,18	14.763,74	14.732,72	14.763,74	31,02	
	OUTROS COMBUSTÍVEIS								
28.1.1.01.2.13	COMBUSTÍVEIS E LUBRIFICANTES:	13.590,14		9.936,76	894,83	23.530,00	894,83	22.635,17	
	LUBRIFICANTES								
28.1.1.01.2.16	MATERIAL DE TRANSPORTE		1.120,37	16.204,69	16.394,18	16.204,69	17.584,55	1.299,87	
28.1.1.01.3	Regularizações			9.091,39	1.241,32	9.091,39	1.241,32	1.550,07	
28.1.1.01.3.01	PEÇAS, FERRAMENTAS E UTENSÍLIOS DE DESGASTE RÁPIDO			575,96	2.868,02	575,96	2.868,02	2.292,06	
28.1.1.01.3.03	MATERIAL DE ESCRITÓRIO/SECRETARIA			267,12	141,24	267,12	141,24	125,88	
28.1.1.01.3.04	ARTIGOS DE HIGIENE E LIMPEZA			7.544,63	855,48	7.544,63	855,48	6.689,15	
	A TRANSPORTAR ...	26.675.413,69	40.910.678,36	49174970,38	49613487,09	518.460.384,07	536.965.557,45		18.505.171,38

Vilva Cos L W g A  
 M fundar W. A  
 A



CÂMARA MUNICIPAL  
DE VILA DO CONDE

## Balancete Final 2025

Unidade: Euros

COD. CONTA	DESIGNAÇÃO	ANTERIOR		DO PERÍODO		ACUMULADO		SALDO	
		DEBITO	CREDITO	DEBITO	CREDITO	DEBITO	CREDITO	DEBITO	CREDITO
	TRANSPORTE ...	26.575.413,69	49.330.670,36	49273497,39	496934679,89	518.468.394,87	536.965.557,45		18.505.173,38
26.1.1.01.3.07	ARTIGOS DE VESTUÁRIO E ARTIGOS PESSOAIS			117,20	354,94	117,29	354,96		237,76
26.1.1.01.3.06	MEDICAMENTOS E ARTIGOS PARA A SAÚDE			197,33	21,62	197,33	21,62		175,71
26.1.1.01.3.13	COMBUSTÍVEIS E LUBRIFICANTES: OUTROS COMBUSTÍVEIS			149,04		149,04			149,04
26.1.1.01.3.16	MATERIAL DE TRANSPORTE			1,11		1,11			1,11
26.1.9	Outros	3.960,89		12.162,41	3.960,89	16.122,49	3.960,89	12.162,41	
26.1.9.01	A reconhecer até 12 meses	3.960,89		12.162,41	3.960,89	16.122,49	3.960,89	12.162,41	
26.1.9.01.9	Outros	3.960,89		12.162,41	3.960,89	16.122,49	3.960,89	12.162,41	
29	Provisões		5.930.267,74		5.772,33		5.936.040,67		5.936.040,67
29.3	Processos judiciais em curso		5.930.267,74		5.772,33		5.936.040,67		5.936.040,67
3	INVENTÁRIOS E ATIVOS BIOLÓGICOS	97.932,19	10.000,00	491.081,07	536.785,21	569.863,17	566.785,21	21.277,96	
31	Compras			269.642,93	269.642,93	269.642,93	269.642,93		
31.1	Mercadorias			58.532,62	58.532,62	58.532,62	58.532,62		
31.1.1	Restauração			38.532,62	38.532,62	38.532,62	38.532,62		
31.2	Matérias-primas, subsidiárias e de consumo			153.376,72	153.376,72	153.376,72	153.376,72		
31.2.1	Matérias-primas			73.575,24	73.575,24	73.575,24	73.575,24		
31.2.2	Matérias subsidiárias			79.344,90	79.344,90	79.344,90	79.344,90		
31.2.9	Outros materiais diversos de consumo			456,58	456,58	456,58	456,58		
31.2.9.9	Outros			456,58	456,58	456,58	456,58		
31.2.9.99	Outros fornecimentos			456,58	456,58	456,58	456,58		
31.3	Ativos biológicos			73.194,97	73.194,97	73.194,97	73.194,97		
31.3.1	Animais consumíveis			14.446,65	14.446,65	14.446,65	14.446,65		
31.3.2	Plantas consumíveis			58.748,22	58.748,22	58.748,22	58.748,22		
31.7	Devoluções de compras			3.536,72	3.536,72	3.536,72	3.536,72		
32	Mercadorias	239,10		26.329,56	26.566,18	26.566,18	26.566,18	10,48	
32.1	Restauração	239,10		26.329,56	26.566,18	26.566,18	26.566,18	10,48	
33	Matérias-primas, subsidiárias e de consumo	29.347,50	10.000,00	127.280,32	139.369,94	157.197,82	149.369,94	13.147,38	
33.1	Matérias-primas	3.419,93		58.458,29	56.227,10	69.074,32	56.217,10	11.857,22	
33.2	Matérias subsidiárias	20.227,57		66.119,81	75.076,22	86.366,38	75.076,22	11.290,16	
33.9	Perdas por imparidade acumuladas		10.000,00	2.666,62	2.666,62	2.666,62	2.666,62		10.000,00
33.9.9	Outros materiais diversos de consumo		10.000,00	2.666,62	2.666,62	2.666,62	2.666,62		10.000,00
37	Ativos biológicos	56.946,50		58.748,73	107.575,63	115.695,23	107.575,63	8.119,60	
37.2	Consumíveis	56.946,50		58.748,73	107.575,63	115.695,23	107.575,63	8.119,60	
37.2.1	Animais	792,35		13.644,95	14.446,19	14.627,31	14.446,19	180,92	
37.2.2	Plantas	56.154,15		45.103,77	93.129,24	101.067,92	93.129,24	7.939,66	
38	Reclassificação e regularização de inventários e ativos biológicos			50,53	50,53	50,53	50,53		
39.2	Matérias-primas, subsidiárias e de consumo			50,53	50,53	50,53	50,53		
39.3.1	Matérias subsidiárias			48,81	48,81	48,81	48,81		
39.3.99	Matérias primas			1,72	1,72	1,72	1,72		
4	INVESTIMENTOS	474.169.717,97	214.751.167,49	47.497.084,40	39.797.510,99	521.655.721,47	254.549.673,43	267.070.043,06	
41	Investimentos financeiros	3.399.123,50				3.399.123,50		3.399.123,50	
41.1	Investimentos em entidades controladas	2.179.935,00				2.179.935,00		2.179.935,00	
41.1.1	Participações de capital - método da equivalência patrimonial	2.179.935,00				2.179.935,00		2.179.935,00	
41.1.1.1	Valor do investimento incluindo o goodwill	2.179.935,00				2.179.935,00		2.179.935,00	
41.1.1.1.9	Outros	2.179.935,00				2.179.935,00		2.179.935,00	
41.1.1.1.9.03	NETO DO PORTO SA	5,00				5,00		5,00	
41.1.1.1.9.04	NETO DO NOROESTE SA	2.179.930,00				2.179.930,00		2.179.930,00	
41.4	Investimentos noutras entidades	1.210.289,50				1.210.289,50		1.210.289,50	
	A TRANSPORTAR ...	29.945.240,97	46.870.946,10	49279637,54	496651773,89	521.324.368,43	543.452.719,39		32.227.351,59

Vilma Costa



## Balancete Final 2025

Unidade: Euros

COD. COSTA	DESTINAÇÃO	ANTERIOR		DO PERÍODO		ACRÉSCIMADO		SALDO	
		DEBITO	CREDITO	DEBITO	CREDITO	DEBITO	CREDITO	DEVEDOR	CREDO
	TRANSPORTE ...	29.946.240,57	46.370.946,10	49227562,54	49653173,39	521.224.363,43	543.452.39,89		20.227.951,59
41.4.1	Participações de capital	1.210.289,50				1.219.289,50		1.210.289,50	
41.4.1.1	FAM - Fundo de Apoio Municipal	1.210.289,50				1.219.289,50		1.210.289,50	
42	Propriedades de investimento	4.106.997,92	3.925.229,07		89.724,97	4.106.997,92	4.024.953,94	92.043,98	
42.0	Bens de domínio público	4.106.997,92				4.106.997,92		4.106.997,92	
42.0.2	Edifícios e outras construções	4.106.997,92				4.106.997,92		4.106.997,92	
42.0.2.9	Outros	4.106.997,92				4.106.997,92		4.106.997,92	
42.3	Depreciações acumuladas		3.925.229,07		89.724,97		4.024.953,94		4.024.953,94
42.3.1	Bens de domínio público		3.925.229,07		89.724,97		4.024.953,94		4.024.953,94
42.3.1.2	Edifícios e outras construções		3.925.229,07		89.724,97		4.024.953,94		4.024.953,94
42.3.1.2.9	Outros		3.925.229,07		89.724,97		4.024.953,94		4.024.953,94
43	Ativos financeiros	435.743.955,36	209.753.179,46	27.229.448,34	15.793.530,32	462.973.403,60	225.547.709,78	237.433.693,82	
43.0	Bens de domínio público, património histórico, artístico e cultural	95.182.695,23		2.534.779,39		97.719.414,61		97.719.414,61	
43.0.1	Terrenos e recursos naturais	11.423.664,29		167.564,95		11.591.249,24		11.591.249,24	
43.0.1.09	Outros terrenos e outros recursos naturais	11.423.664,29		167.564,95		11.591.249,24		11.591.249,24	
43.0.2	Edifícios e outras construções	59.409.349,60		2.363.194,43		62.179.144,23		62.179.144,23	
43.0.2.01	Habitacões e edificações para serviços	294.462,67				294.462,67		294.462,67	
43.0.2.09	Outros	59.525.287,13		2.363.194,43		61.894.481,56		61.894.481,56	
43.0.3	Infraestruturas	165.442,77				165.442,77		165.442,77	
43.0.3.01	Rodovias	118.369,25				118.369,25		118.369,25	
43.0.3.09	Outras infraestruturas	47.073,52				47.073,52		47.073,52	
43.0.4	Património histórico, artístico e cultural	3.149.974,73				3.149.974,73		3.149.974,73	
43.0.4.09	Outros	3.149.974,73				3.149.974,73		3.149.974,73	
43.0.9	Outros bens de domínio público	20.433.413,64				20.633.403,64		20.633.403,64	
43.1	Terrenos e recursos naturais	49.932.663,66		486.195,85	504.075,08	50.578.859,54	504.075,08	50.074.784,46	
43.1.9	Outros terrenos e outros recursos naturais	49.932.663,66		486.195,85	504.075,08	50.578.859,54	504.075,08	50.074.784,46	
43.2	Edifícios e outras construções	257.957.26,41		21.249.561,59	155.009,61	279.404.236,09	155.009,61	278.856,39	
43.2.1	Habitacões e edificações para serviços	159.394.02,21		11.458.542,19	23.970,00	170.832.344,40	23.970,00	170.592,40	
43.2.1.01	Habitacões	55.247.610,17		4.948.871,46	23.970,00	60.196.451,63	23.970,00	59.172.511,63	
43.2.1.02	Instalações de serviços	41.225.025,24		2.363.71,44		45.588.776,69		45.588.776,69	
43.2.1.03	Mercados e instalações de fiscalização sanitária	2.779.294,33		341.690,39		2.920.985,31		2.920.985,31	
43.2.1.04	Creches	3.874.355,23				3.874.355,23		3.874.355,23	
43.2.1.05	Escolas	43.258.427,24		4.090.338,13		67.259.765,35		67.259.765,35	
43.2.3	Edifícios e construções com finalidade sociocultural	3.017.239,79				3.017.239,79		3.017.239,79	
43.2.9	Outros	90.393.734,41		9.791.919,40	151.039,61	90.197.653,81	151.039,61	89.023.614,20	
43.2.9.01	Viadutos, arcuamentos e obras complementares	17.858.940,92		7.609.995,56		25.468.936,43		25.468.936,43	
43.2.9.02	Esgotos	4.957.549,67		78.337,36		5.035.887,03		5.035.887,03	
43.2.9.03	Iluminação pública	156.572,54		85.301,24		241.873,78		241.873,78	
43.2.9.04	Parques e jardins	2.883.157,95				2.883.157,95		2.883.157,95	
43.2.9.05	Instalações desportivas e recreativas	10.195.679,42		1.223.406,48		11.419.085,90		11.419.085,90	
43.2.9.06	Captação, tratamento e distribuição de água	2.361.215,03				2.361.215,03		2.361.215,03	
43.2.9.07	Viação rural	17.740.491,53				17.740.491,53		17.740.491,53	
43.2.9.08	Sinalização e trânsito	213.216,79		127.678,16	97,45	1.060.926,94	97,45	1.060.829,45	
43.2.9.09	Infra-estruturas para distribuição de energia eléctrica	7.250,00				7.250,00		7.250,00	
43.2.9.10	Cemitérios	1.748.975,13				1.748.975,13		1.748.975,13	
43.2.9.99	Outros	21.042.562,39			183.382,15	21.049.562,39	183.382,15	20.866.180,24	
43.3	Equipamento básico	11.743.992,49		1.059.926,97	100.003,45	12.903.919,36	100.003,45	12.803.915,91	
	A TRANSPORTAR ...	437.174.552,59	50.796.175,17	515710164,39	49738293,45	963.894.716,89	548.159.759,63	405724950,36	

Vilva CosL



CÂMARA MUNICIPAL  
DE VILA DO CONDE

M. P.  
Audia  
CP

## Balancete Final 2025

Unidade: Euros

COD. CONTA	DESIGNAÇÃO	ANTERIOR		DO PERÍODO		ACUMULADO		SALDO	
		DEBITO	CREDITO	DEBITO	CREDITO	DEBITO	CREDITO	DEVEDOR	CREDORES
	TRANSPORTE ...	487.174.522,59	50.796.175,17	516710164,39	497863563,45	933.854.716,99	518.439.758,62	415724358,36	
43.3.9	Outro equipamento básico	11.743.391,49		1.059.826,87	100.003,45	12.803.218,36	100.003,45	12.703.214,91	
43.4	Equipamento de transporte	5.365.718,72		629.662,79		5.995.381,51		5.995.381,51	
43.4.2	Transportes rodoviários	5.365.718,72		629.662,79		5.995.381,51		5.995.381,51	
43.5	Equipamento administrativo	12.522.781,52		959.336,32	107,54	13.482.117,84	107,54	13.482.010,30	
43.5.9	Outros	12.522.781,52		959.336,32	107,54	13.482.117,84	107,54	13.482.010,30	
43.7	Outros ativos fixos tangíveis	3.205.438,23		148.107,36	12.663,93	3.353.545,59	12.663,93	3.340.881,66	
43.7.1	Equipamento de oficina e reparações	1.299.058,57		148.107,36	12.663,93	1.446.165,93	12.663,93	1.433.492,00	
43.7.9	Outros	1.907.379,66				1.907.379,66		1.907.379,66	
43.8	Depreciações acumuladas		209.753.179,46	878,15	14.988.960,71	878,15	214.742.139,17		224741252,02
43.8.0	Bens de domínio público, património histórico, artístico e cultural		60.293.069,81		2.781.354,14		63.065.223,95		63.065.223,95
43.8.0.02	Edifícios e outras construções		45.036.934,98		1.743.463,51		46.780.404,49		46.780.404,49
43.8.0.02.9	Outros		45.036.934,98		1.743.463,51		46.780.404,49		46.780.404,49
43.8.0.03	Infraestruturas		176.421,74		57.376,75		233.798,49		233.798,49
43.8.0.03.9	Outras infraestruturas		176.421,74		57.376,75		233.798,49		233.798,49
43.8.0.04	Património histórico, artístico e cultural		665.090,25		52.022,56		717.102,81		717.102,81
43.8.0.04.9	Outros		665.090,25		52.022,56		717.102,81		717.102,81
43.8.0.09	Outros bens de domínio público		34.405.422,84		928.495,32		35.333.918,16		35.333.918,16
43.8.2	Edifícios e outras construções		122.094.665,99	845,75	10.479.523,52	845,75	132.574.209,50		132573363,75
43.8.2.01	Habitacões e edificações para serviços		95.001,35		522.490,38		617.491,73		617.491,73
43.8.2.03	Edifícios e construções com finalidade sociocultural		241.525,68		334.166,36		575.692,04		575.692,04
43.8.2.05	Piscinas e complexos desportivos		188.505,81		150.027,70		338.533,51		338.533,51
43.8.2.09	Outros		100.869.653,14	845,75	9.472.639,05	845,75	110.342.292,22		110341456,47
43.8.3	Equipamento básico		9.647.481,72	32,40	627.392,02	32,40	10.274.873,74		10.274.873,74
43.8.3.02	Outro equipamento básico		9.647.481,72	32,40	627.392,02	32,40	10.274.873,74		10.274.873,74
43.8.4	Equipamento de transporte		5.170.659,50		99.258,24		5.269.916,74		5.269.916,74
43.8.4.02	Outros		5.170.659,50		99.258,24		5.269.916,74		5.269.916,74
43.8.5	Equipamento administrativo		10.537.214,37		933.815,29		11.471.029,65		11.471.029,65
43.8.5.02	Outros		10.537.214,37		933.815,29		11.471.029,65		11.471.029,65
43.8.7	Outros ativos fixos tangíveis		2.019.269,08	67.607,51		2.086.876,59		2.086.876,59	
43.8.7.01	Equipamento de oficina e reparações		936.324,81		59.806,98		996.131,79		996.131,79
43.8.7.02	Outros		1.082.944,27	67.607,51		1.099.741,80		1.099.741,80	
44	Ativos Intangíveis	1.072.758,96		1.072.758,96		1.072.758,96		1,072.758,96	
44.3	Programas de computador e sistemas de informação	1,072.758,96		1,072.758,96		1,072.758,96		1,072.758,96	
44.8	Amortizações acumuladas		1,072.758,96				1,072.758,96		1,072.758,96
44.8.3	Programas de computador e sistemas de informação		1,072.758,96				1,072.758,96		1,072.758,96
45	Investimentos em curso	29.849.681,43		20.257.556,06	23.913.955,75	50.187.437,49	23.913.955,75	26.193.481,74	
45.3	Ativos fixos tangíveis em curso	29.849.681,43		20.257.556,06	23.913.955,75	50.187.437,49	23.913.955,75	26.193.481,74	
45.3.2	Edifícios e outras construções	18.899.759,29		16.428.202,39	12.315.265,21	35.127.963,69	12.315.265,21	22.812.678,47	
45.3.2.1	Habitacões	5.083.414,82		3.999.935,16	5.482.194,92	9.083.319,99	5.482.194,92	3.601.125,06	
45.3.2.2	Instalações de serviços	3.017.078,10		5.892.216,75	2.062.120,14	9.119.294,85	2.062.120,14	7.057.174,71	
45.3.2.3	Instalações desportivas e recreativas	5.432.284,51		2.084.557,63	490.070,97	7.516.842,12	490.070,97	7.026.771,15	
45.3.2.4	Mercados e instalações de fins sanitária	199.202,39		25.166,26	224.368,65	224.368,65	224.368,65		
45.3.2.5	Escolas	4.667.779,47		4.516.356,61	4.056.530,53	9.184.136,09	4.056.530,53	5.127.605,55	
45.3.3	Outras construções	7.960.956,72		3.611.290,32	8.774.281,56	11.472.247,84	8.774.281,56	2.697.966,28	
45.3.3.1	Viadutos, arcabuzamentos e obras complementares	5.713.121,31		3.062.964,43	6.544.167,17	8.776.055,74	6.544.167,17	2.231.888,57	
45.3.3.2	Esgotos	562.911,47		225.396,11	710.347,99	788.307,59	710.347,99	77.959,59	
45.3.3.3	Instalações desportivas e recreativas	1.684.923,94		339.949,58	842.186,34	919.142,27	842.186,34	67.955,93	
	R TRANSPORTAR ...	496.431.762,27	261.622.113,59	539264068,39	532877315,79	103619544,66	74.499.429,38	241696352,29	

V. Lima Costa



CÂMARA MUNICIPAL DE VILA DO CONDE

Handwritten signatures and initials: "M. H.", "André V.", "cl", "A." and a large arrow pointing upwards.

# Balancete Final 2025

Unidade: Euros

COD. CONTA	DESIGNAÇÃO	ANTERIOR		DO PERÍODO		ACUMULADO		SALDO	
		DEBITO	CREDITO	DEBITO	CREDITO	DEBITO	CREDITO	DEVEDOR	CREDORES
	TRANSPORTE ...	496.931.736,27	261.600.113,59	539264088,39	530877315,79	1036195814,66	794.499.429,38	241696325,28	
45.3.3.4	Captação, tratamento e distribuição de água	2.606,36			2.606,36	2.606,36	2.606,36		
45.3.3.5	Viação rural	482.360,43			482.360,43	482.360,43	482.360,43		
45.3.3.6	Cemitérios	229.164,45		283.480,20	192.615,27	512.644,66	192.615,27	320.029,39	
45.3.4	Imobilizações em curso de bens de domínio público	3.259.265,42		218.063,35	2.824.386,98	3.507.325,77	2.824.386,98	682.941,79	
45.3.4.1	Edifícios, arruamentos e obras complementares	2.693.558,93		218.063,35	2.650.445,55	2.911.622,28	2.650.445,55	261.176,73	
45.3.4.2	Parques e jardins	595.706,49			173.941,43	595.706,49	173.941,43	421.765,06	
5	PATRIMÓNIO, RESERVAS E RESULTADOS TRANSITADOS	17.435.159,22	267.640.759,26	15.057.261,20	12.316.348,49	32.492.420,42	279.957.001,35		247464590,93
50	Património/capital		150.000.000,00				150.000.000,00		150000000,00
51.1	Balanco inicial		150.000.000,00				150.000.000,00		150000000,00
55	Reservas		4.499.135,18		592.615,03		5.091.753,21		5.091.753,21
55.1	Reservas legais		2.681.831,48				2.681.831,48		2.681.831,48
55.2	Outras reservas		1.817.303,70		592.615,03		2.409.921,73		2.409.921,73
55.2.9	Outras		1.817.303,70		592.615,03		2.409.921,73		2.409.921,73
56	Resultados transitados	17.422.686,65	42.898.790,61	10.892.584,29		28.315.270,94	42.899.790,61		34.583.519,67
56.1	De períodos anteriores		42.736.366,77	10.892.584,29		42.736.366,77			31.843.782,48
56.2	Regularizações		162.423,84				162.423,84		162.423,84
56.4	Ajustamentos de transição para o SNC-SP	17.422.686,65				17.422.686,65		17.422.686,65	
59	Outras variações ao património líquido	12.472,57	70.242.824,07	4.164.676,31	11.723.633,46	4.177.149,48	81.966.457,53		77.789.308,05
59.3	Transferências e subsídios de capital	12.472,57	44.726.089,58	4.164.676,31	11.723.633,46	4.177.149,48	56.449.702,04		50.272.552,56
59.3.1	Transferências e subsídios para aquisição de ativos depreciais/ amortizáveis		37.043.500,36	4.164.676,31	11.282.922,46	4.164.676,31	48.326.422,82		44.161.745,91
59.3.1.1	Administrações Públicas		10.665.412,48	912.521,37	5.675.140,51	912.521,37	16.340.552,39		15.429.031,62
59.3.1.1.1	Estado		1.515.254,91	244.678,14	1.582.962,56	244.678,14	3.095.217,47		2.853.539,33
59.3.1.1.1.001	Cooperação Técnica e Financeira		1.515.254,91	244.678,14	1.582.962,56	244.678,14	3.095.217,47		2.853.539,33
59.3.1.1.1.001.9	Outros		1.515.254,91	244.678,14	1.582.962,56	244.678,14	3.095.217,47		2.853.539,33
59.3.1.1.1.001.9.1	Cooperação técnica e financeira		1.312.543,79	219.015,58	1.532.962,56	219.015,58	2.895.511,35		2.676.495,77
59.3.1.1.1.001.9.2	Igreja Arceval - obras de reabilitação - DGT		82.833,33	14.000,00		14.000,00	82.833,33		66.833,33
59.3.1.1.1.001.9.3	Emp. Regial. EM João Sei Dias - VC		18.125,00	1.875,00		1.875,00	18.125,00		16.250,00
59.3.1.1.1.001.9.4	Regial. EM dr. Carlos Pinto Ferreira - Jusqueira		11.747,99	767,56		767,56	11.747,99		10.980,23
59.3.1.1.1.001.9.6	Reabilitação das Margens do Rio Ave em Vila do Conde na Baía Hidrográfica RRI Óvado, Ave e Leça		90.000,00	9.000,00		9.000,00	90.000,00		81.000,00
59.3.1.1.2	Serviços e Fundos Autónomos		3.089.465,73	145.052,10	4.092.177,95	145.052,10	7.161.643,68		7.036.593,58
59.3.1.1.2.001	IHRU		1.282.359,02		4.092.177,95		5.374.536,97		5.374.536,97
59.3.1.1.2.009	Outros		1.807.106,71	145.052,10		145.052,10	1.807.106,71		1.662.056,61
59.3.1.1.9	Outras entidades		6.060.691,84	522.792,23		522.792,23	6.060.691,84		5.537.900,71
59.3.1.1.9.001	Metro do Porto		2.067.000,00	53.000,00		53.000,00	2.067.000,00		2.014.000,00
59.3.1.1.9.002	Folha Vila do Conde		3.892.239,99	458.820,07		458.820,07	3.892.239,99		3.433.319,92
59.3.1.1.9.005	Fundo Ambiental - Acesso à parca A+B Brasil		10.096,50	1.009,65		1.009,65	10.096,50		9.086,85
59.3.1.1.9.004	Outras		92.355,35	9.861,41		9.861,41	91.355,35		81.421,94
59.3.1.4	Resto do Mundo		26.376.097,88	3.252.155,54	5.607.781,95	3.252.155,54	31.985.869,83		28.733.714,29
59.3.1.4.1	FEDER		26.279.747,70	3.235.364,79	5.607.781,95	3.235.364,79	31.887.576,85		28.652.211,86
59.3.1.4.3.001	FEDER antes de desagregação		370.503,65	103.097,45	3.455,43	103.097,45	373.959,09		270.872,03
59.3.1.4.4.002	PROJE. RACIONALIZAÇÃO ENERGÉTICA DO PARQUE DO PARQUE DESPORTIVO VCD		50.703,94	5.833,77		5.833,77	50.703,94		45.070,07
	A TRANSPORTAR ...	516.357.609,59	470.106.562,35	551679458,42	542650495,60	1070037263,81	101275358,15	57.260.109,86	

Vilva CosL  
 W A  
 M  
 Munda  
 J P  
 J P



## Balancete Final 2025

Unidade: Euros

COD. C/CONTA	DESIGNAÇÃO	ANTERIOR		DO PERÍODO		ACRÉSCIMOS		SALDO	
		DEBITO	CREDITO	DEBITO	CREDITO	DEBITO	CREDITO	DEVEDOR	CREDORES
	TRANSPORTE ...	519.357.809,52	470.106.662,35	531.672.159,42	540.651.435,21	107.003.268,01	101.275.715,15	67.390.109,86	
59.3.1.4.1.003	VALORIZAÇÃO DO LITORAL SUL DE VILA DO CONDE		625.577,74	77.242,89		77.242,89	625.577,74		549.334,85
59.3.1.4.1.005	CENTRO ESCOLAR DE VIOLEITAS		379.913,38	62.309,74		62.309,74	379.913,38		317.603,64
59.3.1.4.1.006	CENTRO ESCOLAR DE BEMO FREITAS		716.997,46	119.832,92		119.832,92	716.997,46		597.164,54
59.3.1.4.1.007	CENTRO ESCOLAR DE LEBROGE		303.346,97	49.425,85		49.425,85	303.346,97		253.921,12
59.3.1.4.1.008	CENTRO ESCOLAR DOM PEDRO IV MONDELG		471.527,24	67.361,04		67.361,04	471.527,24		404.166,20
59.3.1.4.1.009	REQUALIFICAÇÃO E AMPLIAÇÃO EB1/JF MARIA ANTONIA		345.144,88	57.524,15		57.524,15	345.144,88		287.620,73
59.3.1.4.1.010	CENTRO ESCOLAR CONSTANZA BESSA LUIS BACONTE		435.033,60	62.147,65		62.147,65	435.033,60		372.885,95
59.3.1.4.1.011	REQUALIFICAÇÃO DA EB21 FRES JEIRO		1.574.959,55	122.247,92		122.247,92	1.574.959,55		1.452.711,63
59.3.1.4.1.012	REQUALIFICAÇÃO DA EB1/JF DE MACHEIRA		76.673,93	2.837,26		2.837,26	76.673,93		73.836,67
59.3.1.4.1.013	AMPLIAÇÃO DA EB1/JF DE TOGODINHA		3.622,66	141,59		141,59	3.622,66		3.481,07
59.3.1.4.1.014	REMODELAÇÃO E AMPLIAÇÃO EB1/JF DE MELLA		84.336,66	3.068,65		3.068,65	84.336,66		81.268,01
59.3.1.4.1.015	REMODELAÇÃO DO CENTRO ESCOLAR DE OMBINAS		53.173,75	6.734,99		6.734,99	53.173,75		46.438,76
59.3.1.4.1.016	PONTE RODOVIARIA DE REITORIA		876.234,81	87.623,49		87.623,49	876.234,81		788.611,32
59.3.1.4.1.017	REMODELAÇÃO E REQUALIFICAÇÃO DO MERCADO MUNICIPAL		52.139,43	4.062,27		4.062,27	52.139,43		48.077,16
59.3.1.4.1.018	PROTEÇÃO CIVIL E REFORÇO DOS SISTEMAS DEBRES DO LITORAL SUL TCD		122.350,46	13.260,30		13.260,30	122.350,46		109.090,16
59.3.1.4.1.020	EXPOSIÇÃO PERMANENTE NÚCLEO CENTRAL DO MUSEU - CENTRO VEIMARIA		67.455,24	33.727,61		33.727,61	67.455,24		33.727,63
59.3.1.4.1.021	FRENTE DE MAR EM MONDELG		184.036,78	30.682,79		30.682,79	184.036,78		153.353,99
59.3.1.4.1.023	RECONSTRUÇÃO E AMPLIAÇÃO TEATRO MUNICIPAL DE VILA DO CONDE		899.201,20	179.920,35		179.920,35	899.201,20		719.280,85
59.3.1.4.1.024	PROGER - BENEFICÊNCIA POMBOS DE ÁGUA NAS FREGUESIAS DE BACONTE E GONDIRO MAIOR		4.220,15	803,35		803,35	4.220,15		3.416,80
59.3.1.4.1.025	Ampliação e Reestruturação dos Parques Desportivos no Concelho de Vila do Conde		70.299,72	35.454,37		35.454,37	70.299,72		35.454,41
59.3.1.4.1.026	Requalificação Urbanística de Espaços Públicos de Zonas Urbanas!!! NECESSITA DE ESPECIFICAÇÃO		74.932,59	22.167,32		22.167,32	74.932,59		52.765,27
59.3.1.4.1.027	Reconversão da EN1 em Via Urbana		24.229,67	12.469,95		12.469,95	24.229,67		12.469,92
59.3.1.4.1.028	Recuperação e Ampliação do Edifício dos Paços do Concelho		239.423,83	29.927,67		29.927,67	239.423,83		209.496,16
59.3.1.4.1.030	VALORIZAÇÃO CAMINHOS SANTIAGO - CAMINHO PORTUGÊS DA COSTA				7.716,46		7.716,46		7.716,46
59.3.1.4.1.031	criação percursos pedonais em zonas de risco MONDELG e VILAR		55.516,59	4.375,63		4.375,63	55.516,59		51.140,96
59.3.1.4.1.032	NATUROCORRE		8.557,40	3.734,73		3.734,73	8.557,40		4.822,67
59.3.1.4.1.034	INSTALAÇÃO DE REDES DE SANEAMENTO ENTRE OS LOGARES CARVALEIS E DE REAL, EM VILAR PINHEIRO		11.019,54	41.509,76		41.509,76	11.019,54		41.509,76
59.3.1.4.1.035	ABASTECIMENTO DE ÁGUA ÀS FREGUESIAS DE VILAR PINHEIRO, AVELEDA, MOSTEIRÃO E VILAR - REDE DE DISTRIBUIÇÃO 1ª FASE		92.243,31	49.621,92		49.621,92	92.243,31		42.621,39
59.3.1.4.1.036	RECONSTRUÇÃO E AMPLIAÇÃO CASA SÃO SEBASTIÃO - MUSEU E ARQUIVO MUNICIPAL - CENTRO MEMÓRIA		255.543,46	129.271,72		129.271,72	255.543,46		126.271,74
59.3.1.4.1.037	PISCINA DE MONDELG		119.673,03	64.336,53		64.336,53	119.673,03		55.336,50
	A TRANSPORTAR ...	519.357.809,59	478.432.494,64	530.533.02,02	542.658.212,24	107.141.111,61	102.199.696,20	50.320.414,71	

Vilva CosL



CÂMARA MUNICIPAL DE VILA DO CONDE

Handwritten signatures and initials: m, SP, W, A, P, J, A, CP

# Balancete Final 2025

Unidade: Euros

COD. CONTA	DESCRIÇÃO	ANTERIOR		DO PERÍODO		ACUMULADO		SALDO	
		DEBITO	CREDITO	DEBITO	CREDITO	DEBITO	CREDITO	DEVEDOR	CREDORES
	TRANSFERE ...	519.357.509,59	478.432.484,64	553053302,02	542658212,26	107141111,81	1021093696,90	50.320.414,71	
59.3.1.4.1.039	INSTALAÇÃO DE COLETOR DE DRENAGEM NA URBANIZAÇÃO 25 DE ABRIL LOT 43/32, EM PARADA		49.574,70	16.524,89		16.524,89	49.574,70		33.049,81
59.3.1.4.1.039	REPARAÇÃO DA AV. D. AUTÓNIO MARTINS JÚNIOR		78.077,38	26.925,78		26.925,78	78.077,38		51.051,60
59.3.1.4.1.040	RECUPERAÇÃO DA CASA DE JOSÉ RÉGIO		119.098,36	19.849,72		19.849,72	119.098,36		99.248,64
59.3.1.4.1.041	PROLONGAMENTO REDE ABASTECIMENTO ÁGUA E SANEAMENTO PARA A RUA JOSÉ MARTINS MAIA, EM VILAR DE PINHEIRO		498.173,70	62.271,72		62.271,72	498.173,70		435.901,98
59.3.1.4.1.041	ARRANJO URBANÍSTICO DA PRAÇA JOSÉ RÉGIO - PARQUE DE ESTACIONAMENTO		1.170.344,58	147.293,08		147.293,08	1.170.344,58		1.023.051,50
59.3.1.4.1.041	INSTALAÇÃO DA REDE DE SANEAMENTO		87.292,93	43.646,47		43.646,47	87.292,93		43.646,46
59.3.1.4.1.041	Requalificação da Escola Básica Dr. Carlos Pinto Ferreira - Junqueira		139.516,97	15.539,85	19.280,88	15.539,85	258.801,85		243.262,00
59.3.1.4.1.045	REQUALIFICAÇÃO DA RUA SENRA (CROÇO NORTE) E TRAVESSA DA SENRA		57.736,25	4.675,00	4.675,00	4.675,00	62.411,25		57.736,25
59.3.1.4.1.046	Ligação das Redes de Drenagem das Águas Residuais em Rio Mau, Setoriza e Arcos		129.781,11	9.162,27	9.237,18	9.162,27	139.019,29		129.856,02
59.3.1.4.1.047	REABILITAÇÃO DE EDIFÍCIOS DE HABITAÇÃO SOCIAL PRAÇA FREDERICO - VILA DO CONDE		254.820,99	17.082,97		17.082,97	254.820,99		237.738,01
59.3.1.4.1.049	Aplicação e Requalificação da Escola Básica de Quinta - Fajozes		554.560,78	37.350,93	72.108,77	37.350,93	626.669,05		589.318,12
59.3.1.4.1.049	Aplicação e Requalificação da Escola Básica Júlio Suel Dias" - Vila do Conde		1.084.316,70	142.335,20	91.913,91	142.335,25	1.176.050,67		1.033.715,34
59.3.1.4.1.050	Requalificação Palacete de Melo - Instalação Pousada Juventude		456.105,50	72.927,52	69.845,85	72.927,52	525.951,05		453.023,53
59.3.1.4.1.051	criação de serviços de apoio ao Mercado Municipal		40.866,63	2.893,35		2.893,35	40.866,63		37.972,78
59.3.1.4.1.052	PEDONALIZAÇÃO VIAS/IMPLEMENTAÇÃO MOBOS SORTES CTR HIST REABILITAÇÃO		410.399,59	36.799,34		36.799,34	447.198,93		410.399,59
59.3.1.4.1.053	PEDONALIZAÇÃO VIAS/IMPLEMENTAÇÃO MOBOS SORTES CTR HIST MOBILIDADE		192.952,82	19.690,93		19.690,93	212.643,75		192.952,82
59.3.1.4.1.054	SMAR VILA DO CONDE - TIC - NORTE 09-0550-FEDER-00001		254.913,47	235.781,97	91.792,36	235.781,97	346.705,83		110.523,86
59.3.1.4.1.055	REQUALIFICAÇÃO DA RUA COMENDADOR A. FERNANDES DA COSTA P16.5 - REABILITAÇÃO		56.974,26	3.819,51		3.819,51	56.974,26		53.154,75
59.3.1.4.1.056	PERCORSOS PEDONAIS EM ZONA DE RISCO - OPERAÇÃO 2		24.557,38	1.646,31	2.759,67	1.646,31	27.317,25		25.670,94
59.3.1.4.1.057	CRIAÇÃO E ARRANJO PASEIOS RUA VASCO GAMA E RUA EMÍDIO GUENHEIRO		40.794,51	6.594,85		6.594,85	40.794,51		33.199,66
59.3.1.4.1.058	REQUALIFICAÇÃO RUA SANTA ANA, RUA HÉRICIO SILVA E TRAV DA IGREJA P16.5 - TRAVESSA IGREJA		18.076,97	1.275,65	1.275,65	1.275,65	19.352,61		18.076,96
59.3.1.4.1.059	REQUALIFICAÇÃO DA RUA COMENDADOR A. FERNANDES DA COSTA, P16.5 - MOBILIDADE		44.362,06	3.134,66	4.020,54	3.134,66	48.492,60		45.357,94
59.3.1.4.1.060	CRIAÇÃO E ARRANJO DE PASEIOS - RUA E TRAV GASPAR MARCEL E RUA E TRAV RIBEIRO GAJO		85.660,78	6.215,98	7.467,19	6.215,98	93.127,97		87.011,39
59.3.1.4.1.061	AMPLIAÇÃO E REQUALIFICAÇÃO DA ESCOLA BÁSICA N.º1-VILA CONDE		1.658.051,97	245.710,76	411.554,76	245.710,76	1.903.762,73		1.657.052,97
59.3.1.4.1.062	PROTEÇÃO REABILITAÇÃO DEFESA ADERENTE MARGINAL PRAIA ÁRVORE		40.709,15	4.105,12		4.105,12	40.709,15		36.604,03
	A TRANSFERIR ...	519.357.509,59	466.079.897,67	554179356,36	543499574,19	1072537165,95	1029579471,66	41.957.694,09	

Vilva Cos L W a P.  
 Câmara Municipal de Vila do Conde  
 A P  
 fundar  
 P



# Balancete Final 2025

Unidade: Euros

COD. CONTA	DESIGNAÇÃO	ANTERIOR		DO PERÍODO		ACUMULADO		SALDO	
		DEBITO	CREDITO	DEBITO	CREDITO	DEBITO	CREDITO	DEVEDOR	CREADOR
	TRANSPORTE ...	518.357.389,59	496.079.997,47	53479356,36	54319974,19	1072537165,95	1029579471,66	42.957.694,09	
59.3.1.4.1.043	CREAÇÃO DE PERCURSOS PEDONAIS EM ZONAS DE RISCO OPERAÇÃO 5		159.489,55	20.442,44	6.249,77	20.442,44	156.177,32		145.734,36
59.3.1.4.1.044	CREAÇÃO DE PERCURSOS PEDONAIS EM ZONAS DE RISCO OPERAÇÃO 3		264.589,61	15.655,59		15.655,59	264.589,61		248.927,92
59.3.1.4.1.045	Requalificação R Sant Ana, R Américo Silva e Trav Igreja 5.5		265.504,74	23.006,55	49.734,53	23.006,55	206.269,33		173.252,47
59.3.1.4.1.046	REQUALIFICAÇÃO R DE SANT ANA, R AMÉRICO SILVA E TRAV IGREJA P14.5		93.717,34	12.316,60		12.316,60	93.717,34		80.800,72
59.3.1.4.1.047	CREAÇÃO DE PERCURSOS PEDONAIS EM ZONAS DE RISCO 1.5 - OPERAÇÃO 6		89.380,86	7.555,69	14.266,00	7.555,69	102.646,85		95.091,17
59.3.1.4.1.048	MALTA - REQUALIFICAÇÃO DO LARGO SANTA APOLÓNIA P14.5		131.673,45	16.389,47		16.288,47	131.673,45		115.384,98
59.3.1.4.1.049	MALTA - REQUALIFICAÇÃO DO LARGO SANTA APOLÓNIA P14.5		393.451,37	16.749,13		16.749,13	393.451,37		341.702,24
59.3.1.4.1.070	MOSTEIRO - REQUALIFICAÇÃO DO LARGO DA FEIRA - LARGO LAMEIRA P14.5		41.157,42	6.450,79	12.806,98	6.450,79	53.974,38		47.493,59
59.3.1.4.1.071	MOSTEIRO - REQUALIFICAÇÃO DO LARGO DA FEIRA - LARGO LAMEIRA P14.5		318.851,16	39.384,16		39.384,16	318.851,16		279.477,00
59.3.1.4.1.072	MACEIRA - REQUALIFICAÇÃO DO LARGO DE VILARINHO P14.5		34.595,41	11.624,32		11.624,32	84.593,40		72.964,09
59.3.1.4.1.073	MACEIRA - REQUALIFICAÇÃO DO LARGO DE VILARINHO P14.5		213.859,45	29.157,63		29.157,63	213.859,45		184.230,62
59.3.1.4.1.074	INTERFACE MORAL NA ESTAÇÃO PRINCIPAL DO METRO EM VILA DO CONDE P14.5		310.136,05	35.332,75	13.326,71	35.332,75	351.322,75		317.990,47
59.3.1.4.1.075	INTERFACE MORAL NA ESTAÇÃO PRINCIPAL DO METRO EM VILA DO CONDE P14.5		976.014,33	103.505,73	78.843,64	103.505,73	1.055.057,89		949.552,10
59.3.1.4.1.077	CENTRO DE RECEÇÃO DA CIDADE DE BAGINHE		304.930,67	13.814,32		13.814,32	304.930,67		286.116,55
59.3.1.4.1.080	REQUALIFICAÇÃO DE PASSADIÇOS NA PAISAGEM PROTEGIDA MARÇO-14-2013-TERM-200189		123.319,34	13.452,40		13.452,40	123.326,34		109.875,94
59.3.1.4.1.082	IMPLEMENTAÇÃO DE MEDIDAS DE MELHORIA DE DESEMPENHO ENERGÉTICO - AMBIENTAL NO PAVILÃO DE ESPORTOS DE VILA DO CONDE		202.043,45	23.986,62	12.391,72	23.986,62	240.431,79		230.547,16
59.3.1.4.1.083	CALS PARA APOIO A ATIVIDADES FÉRIAS NO RIO AVE		55.799,17	3.740,73		3.740,73	55.799,17		52.058,44
59.3.1.4.1.084	BENEFICIAÇÃO DOS PASSADIÇOS E ACESSOS ÀS PRAIAS - FREGUESIA DE ÁZORE		100.595,65	12.059,89		12.059,89	100.595,65		108.635,96
59.3.1.4.1.085	Requalificação da área sul do Mercado reabilitação do espaço da pe.aria sub ação 2		91.302,78	5.669,14		5.669,14	91.309,78		85.640,64
59.3.1.4.1.086	Centro Comunitário de Cadeiras		507.627,05		63.969,05		577.652,11		577.651,11
59.3.1.4.1.087	GAZ - MOSTEIRO - REQUALIFICAÇÃO DO LARGO DA FEIRA - LARGO LAMEIRA		33.850,71	4.280,93		4.280,93	33.890,71		29.695,78
59.3.1.4.1.088	MARCO DO FERRO REQUALIFICAÇÃO DO ESPAÇO PÚBLICO ENVOLVENTE		405.705,38		1.605.089,91		2.053.605,19		2.053.605,19
59.3.1.4.1.089	CREAÇÃO PERCURSOS PEDONAIS EM ZONAS RISCO OPERAÇÃO 7		174.682,26	12.413,34	14.653,66	12.413,34	139.255,92		176.619,06
59.3.1.4.1.093	Rede de Cicloviarias Urbanas - Margem Direita PI 4.5		343.185,64		72.313,03		365.508,67		365.508,67
59.3.1.4.1.091	Rede de Cicloviarias Urbanas - Margem Direita PI 6.5		950.740,55		71.632,13		921.693,68		921.693,68
59.3.1.4.1.092	CREAÇÃO PERCURSOS PEDONAIS EM ZONAS RISCO OPERAÇÃO 8		88.837,10	5.356,29		5.356,29	88.837,10		82.639,87
	A TRANSPORTAR ...	518.357.389,59	497.039.973,77	534668161,75	545435746,16	107302574,34	103013977,65	34.336.246,79	

Vilva Cos Lda

A de

Junça

af



## Balancete Final 2025

Unidade: Euros

COD. CONTRA	DESIGNAÇÃO	ANTERIOR		DO PERÍODO		ACUMULADO		SALDO	
		DEBITO	CREDITO	DEBITO	CREDITO	DEBITO	CREDITO	DEVEDOR	CREADOR
	TRANSPORTES ...	519.357.906,52	492.713.979,37	554668164,75	545695749,16	1073015974,34	1038119727,55	34.836.216,79	
59.3.1.4.1.093	REABILITAÇÃO MERCADO DE CAMINHAS		2.099,05	9.078,32		9.078,32	2.099,05		61.020,73
59.3.1.4.1.094	Requalificação Igreja S. Cristóvão Rio Mac		57.609,43				57.609,43		57.609,43
59.3.1.4.1.095	Unidade de Saúde das Caminhas		656.300,00	121.646,15	1.436.187,56	121.646,15	2.092.187,56		1.966.541,41
59.3.1.4.1.096	N.º Projeto 843 - Igreja Matriz de Vila do Conde		32.500,00				32.500,00		32.500,00
59.3.1.4.1.097	N.º Projeto 845 - Igreja de Santa Clara		214.500,00				214.500,00		214.500,00
59.3.1.4.1.098	Reabilitação e ampliação da sede de escreteiros em Valção - Vila do Conde		53.332,39	7.599,17	22.642,32	7.599,17	76.931,71		60.333,54
59.3.1.4.1.099	Requalificação do Edifício Centro Saúde Labruge		25.000,00				25.000,00		25.000,00
59.3.1.4.1.100	Requalificação do Edifício Centro Saúde Junqueira		25.000,00				25.000,00		25.000,00
59.3.1.4.1.101	Requalificação do Edifício Centro Saúde Cruz de Malta		5.000,00				5.000,00		5.000,00
59.3.1.4.1.102	Requalificação do Edifício Sede ACE's		50.000,00				50.000,00		50.000,00
59.3.1.4.1.103	CI Cultura/RE-C04-101 (07) 08/C04-101/2022 Aquisição de equipamento de projeção digital de cinema (DCP) e de vídeo		45.000,00				45.000,00		45.000,00
59.3.1.4.1.104	Requalificação da EM2/3 Maria Pais Ribeiro - A Ribeirinha		1.565.317,25				1.565.317,25		1.565.317,25
59.3.1.4.1.105	Icoogreen		119.000,00		236.000,00		355.000,00		354.000,00
59.3.1.4.1.106	Cidadãos do Futuro		146.300,00		590.590,24		736.890,24		740.090,24
59.3.1.4.1.107	Galerias Ripícolas de Vila do Conde		131.392,05				131.392,05		131.392,05
59.3.1.4.1.108	Plataforma elevatória do Cemitério de Guilhahém - projeto 4729				3.900,00		3.900,00		3.900,00
59.3.1.4.1.109	Igreja Matriz de Acurara Rota Talhas, Azulejos e Frecos a Norte - Conservação e Restauro de Retábulos e Património Móvel			615,00	6.150,00	615,00	6.150,00		5.535,00
59.3.1.4.1.110	Alargamento do Sistema de Recolha Porca a Porta de Biorresíduos e Multimaterial nas Freguesias da Zona Litoral				331.317,73		331.317,73		331.317,73
59.3.1.4.1.111	Requalificação de arruamentos e infraestruturas hidráulicas na zona das Caminhas				97.794,55		97.794,55		97.794,55
59.3.1.4.1.112	Requalificação do Espaço Público na Freguesia de Ferreiró				23.721,29		23.721,29		23.721,29
59.3.1.4.1.113	Requalificação Paisagística do Largo da Igreja e Valorização da Ribeira da Gândara - ECUVIA				39.763,45		39.763,45		39.763,45
59.3.1.4.3	Fundo Social Europeu		92.293,13	16.790,75		16.790,75	92.293,13		61.502,43
59.3.3	Outras transferências e subsídios de capital	12.472,57	7.692.566,22		440.711,00	12.472,57	8.223.279,22		8.310.006,65
59.3.3.1	Administrações Públicas		7.692.245,00		440.711,00		8.093.956,00		8.093.956,00
59.3.3.1.1	Estado		7.692.245,00		440.711,00		8.093.956,00		8.093.956,00
59.3.3.1.1.001	Fundo de Equilíbrio Financeiro (FEF)		7.692.245,00		440.711,00		8.093.956,00		8.093.956,00
59.3.3.1	Resto do Mundo	12.472,57	29.323,22			12.472,57	29.323,22		16.350,45
59.3.3.4.3	Fundo Social Europeu	12.472,57	29.323,22			12.472,57	29.323,22		16.350,45
59.3.3.4.3.001	NOVAS OBRAS	12.472,57				12.472,57		12.472,57	
59.3.3.4.3.001	Diagnóstico e Plano para a Igualdade - Vila do Conde		29.323,22				29.323,22		29.323,22
	A TRANSPORTAR ...	519.370.252,16	503.746.110,96	554822631,14	54695533,32	107319375,30	1052441644,26	20.751.531,02	

Vilva Cos L W a Pl.



CÂMARA MUNICIPAL DE VILA DO CONDE

## Balancete Final 2025

Unidade: Euros

*Handwritten notes and signatures:*  
 W  
 a  
 Pl.  
 CF  
 CF

COD. CONTA	DESIGNAÇÃO	ANTERIOR		DO PERÍODO		ACERTADO		SALDO	
		DEBITO	CREDITO	DEBITO	CREDITO	DEBITO	CREDITO	DEBITO	CREDITO
	TRANSPORTE ...	518.370.292,16	593.746.120,34	534822893,14	546595533,32	107319315,30	1052442644,25	20.751.531,02	
59.4	Doações obtidas		25.516.755,49				25.516.755,49	25.516.755,49	
59.4.2	Em outros ativos		25.516.755,49				25.516.755,49	25.516.755,49	
6	GASTOS			104016545,40	6.232.479,21	104.016.546,40	6.232.479,21	35.784.067,29	
60	Transferências e subsídios concedidos			12.644.556,35	179.974,33	12.644.556,35	179.974,33	12.464.581,62	
60.1	Transferências correntes concedidas			9.369.736,01	31.405,04	9.369.736,01	31.405,04	9.338.330,97	
60.1.3	Administração Local			3.672.931,63	20.900,00	3.672.931,63	20.900,00	3.652.031,63	
60.1.3.9	Outros			3.672.931,63	20.900,00	3.672.931,63	20.900,00	3.652.031,63	
60.1.6	Outros setores institucionais			4.369.504,39	13.505,04	4.369.504,39	13.505,04	4.193.233,34	
60.1.6.1	Instituições sem fins lucrativos			4.369.504,39	12.733,05	4.369.504,39	12.733,05	4.356.771,34	
60.1.6.2	Famílias			1.927.129,40	71,99	1.927.129,40	71,99	1.926.406,41	
60.1.6.2.9	Outros			1.927.129,40	71,99	1.927.129,40	71,99	1.926.406,41	
60.4	Transferências de capital concedidas			2.774.770,14	145.569,29	2.774.770,14	145.569,29	2.629.200,85	
60.4.3	Administração Local			1.993.575,61	145.569,29	1.993.575,61	145.569,29	1.348.006,52	
60.4.3.5	Freguesias			1.292.704,57		1.292.704,57		1.292.704,57	
60.4.3.9	Outros			700.871,14	145.569,29	700.871,14	145.569,29	555.301,95	
60.4.6	Outros setores institucionais			781.194,33		781.194,33		781.194,33	
60.4.6.1	Instituições sem fins lucrativos			781.194,33		781.194,33		781.194,33	
61	Custo das mercadorias vendidas, das matérias consumidas e dos inventários transferidos			507.929,83	25.422,11	507.929,83	25.422,11	492.507,72	
61.1	Mercadorias			23.797,05	0,00	23.797,05	0,00	23.796,97	
61.1.1	Restauração			23.797,05	0,00	23.797,05	0,00	23.796,97	
61.2	Matérias-primas, subsidiárias e de consumo			415.913,35	23.977,16	415.913,35	23.977,16	391.916,19	
61.2.1	Matérias-primas			54.923,18	40,77	54.923,18	40,77	54.415,41	
61.2.2	Matérias subsidiárias			67.592,88	139,80	67.592,88	139,80	67.453,08	
61.2.9	Outros materiais diversos de consumo			293.497,29	23.429,59	293.497,29	23.429,59	270.067,70	
61.2.9.9	Outros			293.497,29	23.429,59	293.497,29	23.429,59	270.067,70	
61.3	Ativos biológicos			68.219,43	1.444,37	68.219,43	1.444,37	66.774,56	
61.3.1	Animais consumíveis			13.087,63	14,98	13.087,63	14,98	13.072,65	
61.3.2	Plantas consumíveis			55.131,80	1.429,39	55.131,80	1.429,39	53.701,91	
62	Fornecimentos e serviços externos			40.994.101,26	5.458.312,36	40.994.101,26	5.453.312,36	35.535.788,30	
62.1	Subcontratos e parcerias			4.593.313,03	827.360,72	4.593.313,03	827.360,72	5.763.352,36	
62.1.4	Serviços de alojamento e de restauração			3.377.813,33	534.461,30	3.377.813,33	534.461,30	2.943.357,50	
62.1.4.1	Cantinas escolares - refeições confeccionadas			3.312.482,10	534.461,30	3.312.482,10	534.461,30	2.776.019,80	
62.1.4.9	Outras			65.337,70		65.337,70		65.337,70	
62.1.5	Espaços de desporto, cultura e lazer			495,00		495,00		495,00	
62.1.5.9	Outros			495,00		495,00		495,00	
62.1.7	Serviços de recolha e tratamento de resíduos sólidos e urbanos			2.347.561,00	153.943,75	2.347.561,00	153.943,75	2.193.717,25	
62.1.7.2	Recolha e limpeza urbana			2.347.561,00	153.943,75	2.347.561,00	153.943,75	2.193.717,25	
62.1.9	Outros subcontratos ou parcerias			965.338,28	132.355,57	965.338,28	132.355,57	732.382,61	
62.1.9.2	Iluminação Pública			965.338,28	132.355,57	965.338,28	132.355,57	732.382,61	
62.2	Serviços especializados			15.062.365,24	1.600.542,66	15.062.365,24	1.600.542,66	13.462.322,58	
62.2.1	Trabalhos especializados			11.943.410,50	1.053.999,99	11.943.410,50	1.053.999,99	10.584.410,51	
62.2.1.6	Organização de eventos			723.703,15	6.340,00	723.703,15	6.340,00	717.363,15	
62.2.1.9	Outros trabalhos especializados			11.219.707,35	1.047.659,99	11.219.707,35	1.047.659,99	10.137.047,36	
62.2.1.9.9	Outros			11.219.707,35	1.047.659,99	11.219.707,35	1.047.659,99	10.137.047,36	
62.2.2	Publicidade, comunicação e imagem			355.245,21	72.382,20	355.245,21	72.382,20	342.863,01	
62.2.3	Vigilância e segurança			334.932,69	34.919,08	334.932,69	34.919,08	300.013,61	
62.2.4	Honorários			1.449.023,28	360.509,37	1.449.023,28	360.509,37	1.088.513,91	
62.2.4.1	Contratos individuais de tarefa			403.673,45	109.633,13	403.673,45	109.633,13	294.040,32	
	A TRANSPORTAR ...	518.370.292,16	529.262.856,45	583104215,04	551924450,65	110647449,20	108028731,33	26.197.179,87	

Vila Cos L W 4 P. 2



## Balancete Final 2025

Unidade: Euros

COD. CONTÁB.	DESIGNAÇÃO	ANTERIOR		DO PERÍODO		ACUMULADO		SALDO	
		DEBITO	CREDITO	DEBITO	CREDITO	DEBITO	CREDITO	DEBITO	CREDITO
	TRANSPORTE ...	519.370.380,16	519.261.466,45	598104215,04	551024450,69	110644497,20	106025731,33	26.187.179,47	
62.2.4.2	Contratos individuais por avença			303.341,19	73.592,75	303.341,19	73.592,75	229.749,43	
62.2.4.9	Outros honorários			73.592,75	17.077,09	73.592,75	17.077,09	56.515,66	
62.2.6	Conservação e reparação			490.692,57	53.712,42	490.692,57	53.712,42	436.980,15	
62.2.6.2	Assistência técnica			490.692,57	53.712,42	490.692,57	53.712,42	436.980,15	
62.2.6.2.9	Outros			490.692,57	53.712,42	490.692,57	53.712,42	436.980,15	
62.3	Materiais de consumo			2.385.169,23	84.465,06	2.385.169,23	84.465,06	2.300.704,17	
62.3.2	Livros e documentação técnica			944,80		944,80		944,80	
62.3.3	Material de escritório			15.546,39	1.216,59	15.546,39	1.216,59	14.329,80	
62.3.4	Artigos para oferta e de publicidade e divulgação			213.168,34	12.407,86	213.168,34	12.407,86	200.760,48	
62.3.5	Material de educação, cultura e recreio			85.128,96	5.257,69	85.128,96	5.257,69	79.871,27	
62.3.5.2	Materiais de Educação			85.128,96	5.257,69	85.128,96	5.257,69	79.871,27	
62.3.6	Artigos de higiene e limpeza, vestuário e artigos pessoais			75.929,89	7.637,43	75.929,89	7.637,43	68.292,46	
62.3.6.1	Artigos de Higiene e Limpeza			75.929,89	7.637,43	75.929,89	7.637,43	68.292,46	
62.3.9	Outros materiais diversos de consumo			1.894.449,85	57.945,49	1.894.449,85	57.945,49	1.836.504,36	
62.3.9.1	Peças, ferramentas e utensílios de desgaste rápido			265.350,46	3.024,04	265.350,46	3.024,04	262.326,42	
62.3.9.3	Material de escritório			71.963,91	221,72	71.963,91	221,72	71.642,19	
62.3.9.4	Artigos para oferta e de publicidade e divulgação			4.894,67	0,02	4.894,67	0,02	4.894,65	
62.3.9.5	Material de educação, cultura e recreio			89.880,36	6.363,46	89.880,36	6.363,46	83.516,90	
62.3.9.5.9	Outros Materiais			89.880,36	6.363,46	89.880,36	6.363,46	83.516,90	
62.3.9.6	Artigos de higiene e limpeza, vestuário e artigos pessoais			251.164,74	1.676,29	251.164,74	1.676,29	250.488,45	
62.3.9.6.1	Artigos de Higiene e Limpeza			199.152,29	1.474,99	199.152,29	1.474,99	196.677,30	
62.3.9.6.2	Vestuário e artigos pessoais			54.012,45	199,30	54.012,45	199,30	53.613,15	
62.3.9.7	Medicamentos e artigos para a saúde			2.597,27		2.597,27		2.597,27	
62.3.9.8	Produtos químicos e de laboratórios			416,69	0,01	416,69	0,01	416,67	
62.3.9.9	Outros materiais diversos de consumo			1.308.491,76	46.657,95	1.308.491,76	46.657,95	1.261.833,81	
62.3.9.9.8	Outros materiais diversos de consumo			1.308.491,76	46.657,95	1.308.491,76	46.657,95	1.261.833,81	
62.4	Energia e fluidos			4.109.937,65	1.107.604,47	4.109.937,65	1.107.604,47	3.002.333,18	
62.4.1	Electricidade			1.629.671,19	560.963,87	1.629.671,19	560.963,87	1.068.667,31	
62.4.2	Combustíveis e lubrificantes			1.356.689,40	499.010,14	1.356.689,40	499.010,14	866.679,26	
62.4.2.1	Gasóleo			800.727,51	433.002,67	800.727,51	433.002,67	367.724,84	
62.4.2.2	Gasolina			12.667,84	930,38	12.667,84	930,38	11.737,46	
62.4.2.9	Outros Combustíveis e lubrificantes			523.294,05	56.077,09	523.294,05	56.077,09	467.216,96	
62.4.2.9.1	Gás			533.269,94	55.229,70	533.269,94	55.229,70	462.946,16	
62.4.2.9.9	Outros			5.024,11	853,31	5.024,11	853,31	4.270,80	
62.4.3	Água			1.045.199,27	55.359,79	1.045.199,27	55.359,79	989.840,49	
62.4.9	Outros			9.377,80	1.251,67	9.377,80	1.251,67	7.126,13	
62.4.9.2	Combustíveis e lubrificantes			17.357,05	699,35	17.357,05	699,35	16.657,70	
62.4.9.2.1	Gasóleo			7.589,91	2,55	7.589,91	2,55	7.587,36	
62.4.9.2.9	Outros Combustíveis e lubrificantes			9.767,14	696,80	9.767,14	696,80	9.070,34	
62.4.9.2.9.1	Lubrificantes			870,34	3,83	870,34	3,83	866,51	
62.4.9.2.9.9	Outros Combustíveis			8.896,80	692,97	8.896,80	692,97	8.203,83	
62.4.9.3	Água			15.921,18	381,12	15.921,18	381,12	15.540,06	
62.4.9.9	Outros			45.099,57	172,20	45.099,57	172,20	44.927,37	
62.4.9.9.1	Outras Peças, Ferramentas e Utensílios de Desgaste Rápido			45.099,57	172,20	45.099,57	172,20	44.927,37	
62.5	Deslocações, estradas e transportes			144.206,17	4.025,87	144.206,17	4.025,87	140.180,30	
62.5.1	Deslocações e estradas			112.906,63	4.025,87	112.906,63	4.025,87	108.880,76	
	A TRANSPORTES ...	519.370.380,16	519.261.466,45	59823807,95	552524928,54	111468834,41	106178794,99	32.820.559,12	



Vilva CosL W ✓ ✓ ✓



CÂMARA MUNICIPAL DE VILA DO CONDE

## Balancete Final 2025

Unidade: Euros

M ✓ ✓ ✓  
 J. André ✓ ✓ ✓

COD. CONTA	DESIGNAÇÃO	ANTERIOR		DO PERÍODO		ACMULADO		SALDO	
		DEBITO	CREDITO	DEBITO	CREDITO	DEBITO	CREDITO	DEVEDOR	CREADOR
	TRANSPORTE ...	519.370.292,16	529.242.866,45	640.38853,15	55663223,32	1158759785,31	1096066039,77	2.492.495,54	
63.9	Outros encargos sociais			629.485,26	52.945,98	629.485,26	52.945,98	576.636,42	
63.9.1	Remunerações por doença			561.467,41	48.024,55	561.467,41	48.024,55	513.442,86	
63.9.6	Subsídio familiar a crianças e jovens			59.242,79	4.907,96	59.242,79	4.907,96	54.734,82	
63.9.7	Outras prestações familiares			8.775,07	316,33	8.775,07	316,33	8.458,74	
63.9.7.01	Outras prestações familiares			8.775,07	316,33	8.775,07	316,33	8.458,74	
64	Gastos de depreciação e de amortização			15.073.675,58		15.073.675,58		15.073.675,58	
64.1	Propriedades de investimento			36.645,21		36.645,21		36.645,21	
64.1.1	Bens de domínio público			36.645,21		36.645,21		36.645,21	
64.1.1.2	Edifícios e Outras Construções			36.645,21		36.645,21		36.645,21	
64.1.1.2.3	Edifícios e construções com finalidade sociocultural			6.920,34		6.920,34		6.920,34	
64.1.1.2.9	Outros			89.724,87		89.724,87		89.724,87	
64.2	Ativos fixos tangíveis			14.982.030,37		14.982.030,37		14.982.030,37	
64.2.0	Bens de domínio público, património histórico, artístico e cultural			2.791.354,14		2.791.354,14		2.791.354,14	
64.2.0.2	Edifícios e outras construções			1.743.469,51		1.743.469,51		1.743.469,51	
64.2.0.2.3	Outros			1.743.469,51		1.743.469,51		1.743.469,51	
64.2.0.3	Infraestruturas			5.376,75		5.376,75		5.376,75	
64.2.0.3.9	Outras infraestruturas			5.376,75		5.376,75		5.376,75	
64.2.0.4	Património histórico, artístico e cultural			52.012,58		52.012,58		52.012,58	
64.2.0.4.9	Outros			52.012,58		52.012,58		52.012,58	
64.2.0.9	Outros bens de domínio público			928.495,32		928.495,32		928.495,32	
64.2.2	Edifícios e outras construções			10.472.603,13		10.472.603,13		10.472.603,13	
64.2.2.1	Habituações e edificações para serviços			1.913.539,01		1.913.539,01		1.913.539,01	
64.2.2.3	Edifícios e construções com finalidade sociocultural			2.666.669,26		2.666.669,26		2.666.669,26	
64.2.2.5	Piscinas e complexos desportivos			676.515,94		676.515,94		676.515,94	
64.2.2.9	Outros			5.215.878,97		5.215.878,97		5.215.878,97	
64.2.3	Equipamento básico			623.029,36		623.029,36		623.029,36	
64.2.3.2	Equipamento para investigação e formação, de medida e de utilização técnica especial			55,51		55,51		55,51	
64.2.3.7	Equipamento e material de apoio à produção			53.001,26		53.001,26		53.001,26	
64.2.3.9	Outros			569.470,59		569.470,59		569.470,59	
64.2.4	Equipamento de transporte			99.259,24		99.259,24		99.259,24	
64.2.4.9	Outros			99.259,24		99.259,24		99.259,24	
64.2.5	Equipamento administrativo			933.915,28		933.915,28		933.915,28	
64.2.5.9	Outros			933.915,28		933.915,28		933.915,28	
64.2.7	Outros ativos fixos tangíveis			71.970,17		71.970,17		71.970,17	
64.2.7.1	Equipamento de oficina e reparações			59.806,98		59.806,98		59.806,98	
64.2.7.2	Equipamento de decoração e conforto, de utilização comum			249,36		249,36		249,36	
64.2.7.9	Outros			11.913,83		11.913,83		11.913,83	
65	Perdas por imparidade			2.666,62		2.666,62		2.666,62	
65.2	Em inventários			2.666,62		2.666,62		2.666,62	
67	Provisões do período			5.772,93		5.772,93		5.772,93	
67.3	Processos judiciais em curso			5.772,93		5.772,93		5.772,93	
68	Outros gastos			1.974.429,47	911,80	1.974.429,47	911,80	1.973.517,67	
68.4	Perdas em inventários			46,75		46,75		46,75	
68.4.9	Outras			46,75		46,75		46,75	
69	Gastos em investimentos não financeiros			509.319,73	151,80	509.319,73	151,80	509.166,93	
69.7.1	Alienações			509.319,73	151,80	509.319,73	151,80	509.166,93	
	A TRANSPORTAR ...	519.370.292,26	529.242.866,45	656105150,29	55669770,14	117475432,45	1086118938,61	68.356.493,84	

V. Lima Cos L

N

CP

LP

Handwritten signatures and initials.



## Balancete Final 2025

Unidade: Euros

COD. CONTA	DESIGNAÇÃO	ANTERIOR		DO PERÍODO		ACRÉSCIMOS		SALDO	
		DEBITO	CREDITO	DEBITO	CREDITO	DEBITO	CREDITO	DEVEDOR	CRESSOR
	TRANSPORTE ...	518.370.282,16	529.262.866,45	656105130,29	556256072,16	117475432,43	108118338,61	58.355.493,84	
65.7.1.2	Ativos finos tangíveis			509.313,71	151,30	509.313,71	151,30	509.165,23	
65.9	Outros			1.465.063,99	750,00	1.465.063,99	750,00	1.461.313,99	
65.9.1	Correções relativas a períodos anteriores			24,34		24,34		24,34	
65.9.1.9	Outras			24,34		24,34		24,34	
65.9.1.9.9	Outras correções			24,34		24,34		24,34	
65.9.3	Quotizações			112.001,15		112.001,15		112.001,15	
65.9.9	Outros não especificados			1.353.037,90	750,00	1.353.037,90	750,00	1.352.287,90	
65.9.9.1	Correntes			1.353.037,90	750,00	1.353.037,90	750,00	1.352.287,90	
65.9.9.1.9	Outros			1.353.037,90	750,00	1.353.037,90	750,00	1.352.287,90	
69	Gastos por juros e outros encargos			59.954,53	71.036,77	59.954,53	71.036,77	59.954,53	
69.1	Juros e encargos suportados			59.954,53	63.036,77	59.954,53	63.036,77	59.954,53	
69.1.1	Juros de financiamentos obtidos			34.724,86	63.036,77	34.724,86	63.036,77	34.724,86	
69.1.1.1	Curto Prazo			34.724,86		34.724,86		34.724,86	
69.1.1.2	Médio e longo Prazo (MLP)				63.036,77		63.036,77	604.209,05	
69.1.1.2.1	CGD			69.958,54	10.100,10	69.958,54	10.100,10	59.958,44	
69.1.1.2.2	BPI			279.621,57	43.201,54	279.621,57	43.201,54	236.420,03	
69.1.1.2.3	CCAM			317.665,11	9.735,13	317.665,11	9.735,13	307.930,59	
69.1.1.9	Outros			20,83		20,83		20,83	
69.3	Outros encargos			57.914,36	8.001,90	57.914,36	8.001,90	49.913,16	
69.9.1	Relativos a financiamentos obtidos			57.914,36	8.001,90	57.914,36	8.001,90	49.913,16	
	RENDIMENTOS			21.350.828,32	112369671,04	21.350.828,32	112.369.671,04	91.018.842,72	
70	Impostos, contribuições e taxas			20.226.944,83	63.950.582,30	20.226.944,83	63.950.582,30	43.623.537,47	
70.1	Impostos diretos			19.624.000,68	37.459.116,59	19.624.000,68	37.459.116,59	18.034.316,61	
70.1.03	Derrama			5.045.313,18	8.364.769,50	5.045.313,18	8.364.769,50	3.918.156,32	
70.1.05	Imposto municipal sobre imóveis			13.392.749,50	25.374.724,11	13.392.749,50	25.374.724,11	11.991.975,61	
70.1.99	Outros			195.739,00	3.119.623,08	195.739,00	3.119.623,08	2.923.584,06	
70.1.99.01	Impostos Abolidos			194.308,63	2.773.093,19	194.308,63	2.773.093,19	2.508.784,55	
70.1.99.01.02	Impostos Municipais sobre Veículos (IMV)			194.308,63	2.773.093,19	194.308,63	2.773.093,19	2.508.784,55	
70.1.99.09	Outros			11.430,37	346.529,90	11.430,37	346.529,90	335.899,53	
70.1.99.09.01	Multas			2.518,28	103.424,52	2.518,28	103.424,52	100.906,24	
70.1.99.09.02	Outros juros de mora			8.911,02	236.968,19	8.911,02	236.968,19	227.955,17	
70.1.99.09.03	Custas fiscais			2,07	6,137,19	2,07	6,137,19	6.215,12	
70.2	Impostos indiretos			1.591.838,75	23.252.342,19	1.591.838,75	23.252.342,19	21.705.565,73	
70.2.05	Impostos indiretos específicos das autarquias locais			35.620,81	5.605.756,19	35.620,81	5.605.756,19	5.570.135,37	
70.2.05.01	Mercados e Feiras				10.060,00		10.060,00	10.060,00	
70.2.05.02	Lotamentos e Obras			32.744,90	5.197.205,10	32.744,90	5.197.205,10	5.165.140,30	
70.2.05.02.01	Licença de construção			29.531,90	201.960,13	29.531,90	221.960,13	192.420,23	
70.2.05.02.02	Licença de utilização			3.182,10	61.195,36	3.182,10	61.195,36	61.093,29	
70.2.05.02.04	Alvarás de lotamentos e edificações				3.572.599,61		3.572.599,61	3.572.599,61	
70.2.05.02.99	Outras - lotamentos e obras			50,90	1.538.450,78	50,90	1.538.450,78	1.538.399,99	
70.2.05.03	Ocupação da Via Pública			912,00	115.595,71	912,00	115.595,71	114.683,71	
70.2.05.03.01	OVV - por motivo de obras			912,00	99.209,69	912,00	99.209,69	98.297,69	
70.2.05.03.02	OVV - outros motivos				13.630,53		13.630,53	13.630,53	
70.2.05.03.99	Outras ocupações				2.693,24		2.693,24	2.693,24	
70.2.05.05	Publicidade			1.344,01	12.029,62	1.344,01	12.029,62	10.605,61	
70.2.05.99	Outros				70.364,95		70.364,95	70.364,95	
70.2.05.99.01	Controlo Metroológico				29.454,03		29.454,03	29.454,03	
70.2.05.99.99	Outros impostos				41.410,92		41.410,92	41.410,92	
70.2.10	Imposto municipal sobre as transmissões onerosas de imóveis			1.436.215,94	17.446.596,30	1.436.215,94	17.446.596,30	15.150.370,36	
70.4	Taxas, multas e outras penalidades			70.307,40	3.139.123,13	70.307,40	3.139.123,13	3.068.815,73	
70.4.03	Taxas específicas das autarquias locais			70.307,40	3.139.123,13	70.307,40	3.139.123,13	3.068.815,73	
70.4.03.01	Mercados e feiras			53.562,11	165.899,11	53.562,11	165.899,11	113.337,20	
	A TRANSPORTAR ...	518.370.282,16	529.262.866,45	67996076,37	617639471,70	1197366359,13	1146932333,15	50.461.020,98	

Vilva CosL



CÂMARA MUNICIPAL DE VILA DO CONDE

# Balancete Final 2025

Unidade: Euros

*Handwritten signatures and initials:*  
 M  
 André P

COD. CONTA	DESIGNAÇÃO	ANTERIOR		DO PERÍODO		ACUMULADO		SALDO	
		DEBITO	CREDITO	DEBITO	CREDITO	DEBITO	CREDITO	DEVEDOR	CREADOR
	TRANSPORTE ...	519.370.292,16	529.262.866,45	679996076,97	617639471,70	1197366358,13	1144302338,15	50.464.020,98	
0.4.03.01.01	Ocupação diária de lugares de cerrado			53.562,21	166.839,31	53.562,21	166.839,31		113.277,10
0.4.03.02	Dotamentos e obras			4.303,21	2.650.579,46	4.303,21	2.650.579,46		2.646.276,25
0.4.03.02.01	Licença de construção			2.382,63	343.217,65	2.382,63	343.217,65		340.835,02
0.4.03.02.02	Licença de utilização			166,93	40.396,69	166,93	40.396,69		40.229,76
0.4.03.02.04	Alvarás de loteamento e aditamentos			1.565,21	1.369.574,11	1.565,21	1.369.574,11		1.368.008,90
0.4.03.02.99	Outras - loteamentos e obras			489,59	896.801,02	489,59	896.801,02		896.312,52
0.4.03.03	Ocupação da via pública				31.799,43		31.799,43		31.799,43
0.4.03.03.01	Por motivo de obras				47.486,45		47.486,45		47.486,45
0.4.03.03.99	Outros motivos				31.311,99		31.311,99		31.311,99
0.4.03.99	Outras			11.342,03	242.945,93	11.342,03	242.945,93		230.303,90
0.4.03.99.05	Taxa Jurística			120,00	103.845,00	120,00	103.845,00		103.725,00
0.4.03.99.99	Outras			11.222,03	139.000,93	11.222,03	139.000,93		127.178,90
0.4.03.99.99.02	Certidões				2.777,40		2.777,40		2.777,40
0.4.03.99.99.03	Outros fornecimentos			116,60	408,10	116,60	408,10		391,50
0.4.03.99.99.04	DECLARAÇÕES				7,40		7,40		7,40
0.4.03.99.99.05	Taxa Prática Atividades Desportivas, Recreativas, Culturais e não especificadas, incluindo Plano Água				1.743,02		1.743,02		1.743,02
0.4.03.99.99.09	Taxa Exercício de Atividade de Venda ambulante				47,41		47,41		47,41
0.4.03.99.99.09	Taxa Realização de Cerimónias no Areal				5,68		5,68		5,68
0.4.03.99.99.10	Taxa Entrada de Máquina no Areal				320,12		320,12		320,12
0.4.03.99.99.11	Taxa Ocupação Dominial			1.369,94	23.745,31	1.369,94	23.745,31		23.876,37
0.4.03.99.99.12	Taxa Instalação e Exploração de Apoio Balnear e Apoio Recreativos			95,60	342,40	95,60	342,40		256,80
0.4.03.99.99.13	Taxa Outros Serviços - Aumento para Mudança de Titular				10,70		10,70		10,70
0.4.03.99.99.14	Taxa Ocupação Dominial Público e Instalações de Apoio Balnear			6.947,79	13.823,94	6.947,79	13.823,94		6.876,24
0.4.03.99.99.99	Outras taxas			2.803,24	95.339,45	2.803,24	95.339,45		91.536,21
1	Vendas				22,50		22,50		22,50
1.1	Mercadorias				22,50		22,50		22,50
1.1.09	Outras Mercadorias				22,50		22,50		22,50
1.1.09.1	Selos comemorativos dos 500 anos de FORTAL				22,50		22,50		22,50
2	Prestações de serviços e concessões			623.310,76	3.413.039,56	623.310,76	3.413.039,56		3.790.729,80
2.03	Serviços específicos das autarquias locais			275.970,94	4.592.725,53	275.970,94	4.592.725,53		4.316.754,59
2.03.02	Resíduos Sólidos			257.955,71	3.413.230,55	257.955,71	3.413.039,55		3.155.282,84
2.03.03	Transportes Coletivos de Pessoas e Mercadorias				28,30		28,30		28,30
2.03.03.02	Transportes Escolares				28,30		28,30		28,30
2.03.05	Cemitérios			1.009,50	29.543,30	1.009,50	29.543,30		27.533,80
2.03.05.01	Concessão de sepulturas e jazigos				19.155,90		19.155,90		19.155,90
2.03.05.02	Incinuação, cremação e transladação			304,70	9.314,40	304,70	9.314,40		9.209,70
2.03.05.03	Outras receitas de cemitérios			704,93	879,10	704,93	879,10		174,30
2.03.06	Mercados e Feiras			259,40	56.251,16	259,40	56.251,16		55.992,76
2.03.06.01	Aluguer de banca			9,40	6.034,80	9,40	6.034,80		6.025,40
2.03.06.02	Aluguer de lojas no interior de mercado			250,00	24.639,20	250,00	24.639,20		24.389,20
2.03.06.03	Aluguer de lojas no exterior do mercado				25.577,16		25.577,16		25.577,16
2.03.10	Serviços Recreativos			13.493,15	689.236,54	13.493,15	689.236,54		689.743,39
2.03.10.09	Outros serviços recreativos			13.493,15	689.236,54	13.493,15	689.236,54		689.743,39
	a TRANSPORTAR ...	519.370.292,16	529.262.866,45	67999608,98	62427634,64	1197695931,14	1150939601,08	44.156.230,06	

Vilva Costa  
 Câmara Municipal de Vila do Conde  
 A  
 J. J. J. J. J.



## Balancete Final 2025

Unidade: Euros

COD. CUSTA	DESIGNAÇÃO	ANTERIOR		DO PERÍODO		ACUMULADO		SALDO	
		DEBITO	CREDITO	DEBITO	CREDITO	DEBITO	CREDITO	DEVEDOR	CREDOR
	TRANSPORTE ...	519.370,292,16	529.262.966,45	679025009,99	624276734,64	1197635991,14	1153539901,09	41.156.290,05	
2.03.10.03.01	Piscinas, Parques Desportivos, Ringuês			19.493,15	699.216,54	19.493,15	699.216,54		669.743,39
2.03.11	Serviços Culturais			9.863,38	130.131,52	9.863,38	130.131,52		120.268,14
2.03.11.01	Teatro municipal				32.520,32		32.520,32		32.520,32
2.03.11.02	Bilhetes para espetáculos			9.538,96	70.348,29	9.538,96	70.348,29		60.809,41
2.03.11.03	Museu			324,50	27.242,91	324,50	27.242,91		26.918,41
2.03.12	Serviços Desporto			1.000,00	13.195,14	1.000,00	13.195,14		12.195,14
2.03.39	Quercos			6.369,80	252.044,99	6.369,80	252.044,99		245.675,19
2.03.39.03	Parques de estacionamento			6.244,22	231.741,04	6.244,22	231.741,04		225.496,82
2.03.39.05	Plantas topograficas			122,00	22.235,10	122,00	22.235,10		21.113,10
2.03.39.06	livros e documentação técnica			23,56	3.655,47	23,56	3.655,47		3.631,91
2.03.39.97	Outros bens			4.183,39	4.183,39	4.183,39	4.183,39		4.183,39
2.03	Serviços sociais, recreativos, culturais e desporto			154.472,08	3.010.134,41	154.472,08	3.010.134,41		2.855.662,33
2.03.99	Outros			154.472,08	3.010.134,41	154.472,08	3.010.134,41		2.855.662,33
2.09.09.01	Rendas e aluguéis			144.135,53	2.399.199,91	144.135,53	2.399.199,91		2.254.064,38
2.09.09.01.01	Rendas comerciais			86.131,43	199.299,40	86.131,43	199.299,40		194.157,97
2.09.09.01.02	Renda de Habitação/Edifícios			57.994,10	1.200.000,51	57.994,10	1.200.000,51		1.059.906,41
2.09.09.01.03	Concessão de exploração				1.899.464,64		1.899.464,64		1.899.464,64
2.09.09.01.03.01	Albergue Santa Clara			459,91	36.724,69	459,91	36.724,69		36.264,77
2.09.09.01.03.01.01	Albergue Santa Clara - Alojamento			459,91	36.325,49	459,91	36.325,49		35.865,59
2.09.09.01.03.01.02	Albergue Santa Clara - Lavandaria				399,20		399,20		399,20
2.09.09.02	IMT			10.333,50	11.935,59	10.333,50	11.935,59		1.602,09
2.99	Outros serviços			172.905,74	1.825.229,65	172.905,74	1.825.229,65		1.652.323,91
2.99.09	Outros			172.905,74	1.825.229,65	172.905,74	1.825.229,65		1.652.323,91
2.99.09.02	Outras prestações de serviços			187,96	50.313,49	187,96	50.313,49		50.125,53
2.99.09.02	Receita de cafés e bars			3.633,34	29.130,21	3.633,34	29.130,21		25.496,87
2.99.09.03	Confirmação e autenticação de documentos			90,07	3.404,96	90,07	3.404,96		3.314,89
2.99.09.04	Jardins de infância			29.116,65	253.303,28	29.116,65	253.303,28		224.186,63
2.99.09.05	Escolas EB1, EB2/3, Secundário e Cursos Profissionais			112.595,00	1.299.669,60	112.595,00	1.299.669,60		1.187.074,60
2.99.09.97	Reembolso de seguros			27.292,72	189.415,11	27.292,72	189.415,11		162.122,39
5	Transferências e subsídios correntes cobidos			111.632,36	33.506.451,79	111.632,36	33.506.451,79		33.394.819,43
5.1	Transferências correntes			111.632,36	33.506.451,79	111.632,36	33.506.451,79		33.394.819,43
5.1.1	Administrações Públicas			49.956,11	32.008.266,95	49.956,11	32.008.266,95		31.967.408,74
5.1.1.1	Estado			49.956,11	32.008.266,95	49.956,11	32.008.266,95		31.967.408,74
5.1.1.1.01	Fundo de Financiamento das Freguesias (FFF)			34.902,94	2.017.673,94	34.902,94	2.017.673,94		1.982.771,00
5.1.1.1.01.0	Fundo de Financiamento da Descentralização Sarde			34.902,94	1.336.050,84	34.902,94	1.336.050,84		1.301.148,90
5.1.1.1.01.1	Fundo Financiamento Descentralização Ação Social				681.623,00		681.623,00		681.623,00
5.1.1.1.02	Artigo 35.º, n.º 9 da Lei n.º 3/2013			2.131.762,09		2.131.762,09		2.131.762,09	2.131.762,09
5.1.1.1.03	Fundo de Equilíbrio Financeiro (FEF)				3.966.404,00		3.966.404,00		3.966.404,00
5.1.1.1.04	Fundo Social Municipal (FSM)			2.491.654,00		2.491.654,00		2.491.654,00	2.491.654,00
5.1.1.1.05	Participação no IRS			5.479.051,00		5.479.051,00		5.479.051,00	5.479.051,00
5.1.1.1.6	Fundo de Financiamento da Descentralização Educação			32.763.520,00		32.763.520,00		32.763.520,00	32.763.520,00
5.1.1.1.09	Participação do IVA				520.988,00		520.988,00		520.988,00
5.1.1.1.09	Outras			5.355,27	390.532,01	5.355,27	390.532,01		374.556,74
5.1.1.1.10	Artigo 35 LEI 11-2013 Correntes			2.181.762,00		2.181.762,00		2.181.762,00	2.181.762,00
5.1.4	Resto do Mundo			0,25	1.499.184,34	0,25	1.499.184,34		1.497.410,69
5.1.4.1	FEDER				31.788,90		31.788,90		31.788,90
5.1.4.1	Fundo Social Europeu			0,25	1.465.395,04	0,25	1.465.395,04		1.395.621,79
	A TRANSFERIR ...	519.370,292,16	529.262.966,45	67901945,49	663703159,68	1.99171647,63	1192956025,13	5.205.620,52	

Vila CosL  
 W  
 J  
 P  
 A  
 N.  
 fundia



# Balancete Final 2025

Unidade: Euros

COD. CONTA	DESIGNAÇÃO	ANTERIOR		DO PERÍODO		ACUMULADO		SALDO	
		DEBITO	CREDITO	DEBITO	CREDITO	DEBITO	CREDITO	DEVEDOR	CRÉDOR
	TRANSPORTE ...	518.370.282,16	529.262.866,45	679801363,49	663703158,68	1198171647,65	1192966025,43	5.205.622,52	
76	Reversões				439.238,84		439.238,84		439.238,84
76.2	De perdas por imparidade				439.238,84		439.238,84		439.238,84
76.2.1	Em contas a receber				436.572,22		436.572,22		436.572,22
76.2.1.1	Clientes, contribuintes e utentes				436.572,22		436.572,22		436.572,22
76.2.2	Em inventários				2.666,62		2.666,62		2.666,62
78	Outros rendimentos			231.956,31	4.997.196,24	231.956,31	4.997.196,24		4.765.239,93
78.4	Ganhos em inventários				9.349,76		9.349,76		9.349,76
78.4.9	Outros				9.349,76		9.349,76		9.349,76
78.7	Rendimentos em investimentos não financeiros			225.683,85	825.924,02	225.683,85	825.924,02		600.240,17
78.7.1	Alienações			225.683,85	817.014,02	225.683,85	817.014,02		591.330,17
78.7.1.1	Propriedades de investimento			225.683,85	817.014,02	225.683,85	817.014,02		591.330,17
78.7.3	Rendas em propriedades de investimento				8.910,00		8.910,00		8.910,00
78.7.3.2	Edifícios e outras construções				8.910,00		8.910,00		8.910,00
78.8	Outros			6.272,46	4.161.922,46	6.272,46	4.161.922,46		4.155.650,00
78.8.1	Correções relativas a períodos anteriores				5.694,16		5.694,16		5.694,16
78.8.1.9	Outras				5.694,16		5.694,16		5.694,16
78.8.1.9.09	Outras correções				5.694,16		5.694,16		5.694,16
78.8.3	Imputação de subsídios e transferências para investimentos				4.028.560,27		4.028.560,27		4.028.560,27
78.8.3.1	Administrações Públicas				4.028.560,27		4.028.560,27		4.028.560,27
78.8.3.1.01	Estado				4.028.560,27		4.028.560,27		4.028.560,27
78.8.3.1.01.1	Cooperação Técnica e Financeira				4.028.560,27		4.028.560,27		4.028.560,27
78.8.3.1.01.1.1	Protocolos				64.836,06		64.836,06		64.836,06
78.8.3.1.01.1.9	Outros				3.963.724,21		3.963.724,21		3.963.724,21
78.8.9	Outros não especificados			6.272,46	127.668,03	6.272,46	127.668,03		121.395,57
78.8.9.1	Correntes			6.272,46	127.668,03	6.272,46	127.668,03		121.395,57
79	Juros, dividendos e outros rendimentos similares			156.946,06	158.089,81	156.946,06	158.089,81		1.143,75
79.1	Juros obtidos				1.143,75		1.143,75		1.143,75
79.1.1	Residentes				1.143,75		1.143,75		1.143,75
79.9	Outros rendimentos similares			156.946,06	156.946,06	156.946,06	156.946,06		
8	RESULTADOS	10.892.584,29			10.892.584,29	10.892.584,29	10.892.584,29		
81	Resultado líquido do Período	10.892.584,29			10.892.584,29	10.892.584,29	10.892.584,29		
81.8	Resultado líquido	10.892.584,29			10.892.584,29	10.892.584,29	10.892.584,29		
	TOTAL ...	529.262.866,45	529.262.866,45	680190267,86	680190267,86	1209453134,31	1209453134,31		

Vila do Conde



A  
#  
N.  
Fundada

# Demonstração dos Resultados por Natureza

---

Município de Vila do Conde

V. Vila dos L



CÂMARA MUNICIPAL  
DE VILA DO CONDE

## Demonstração dos Resultados por Natureza

Unidade: Euros

*Handwritten signatures and initials:*  
- Top right: W, A, P, C  
- Middle: M, P  
- Bottom: P  
- Vertical text: P  
- Other: P, P

Rendimentos e Gastos	Notas	Datas	
		2025	2024
Impostos, contribuições e taxas	14	43.623.637,47	36.616.416,05
Vendas	13	22,50	1,50
Prestações de serviços e concessões	13	8.794.740,80	8.306.928,16
Transferências e subsídios correntes obtidos	14	33.394.819,43	29.682.079,48
Custo das mercadorias vendidas, das matérias consumidas e dos inventários transferidos	10	-482.507,72	-475.069,97
Fornecimentos e serviços externos	23.9	-35.535.788,30	-34.012.075,59
Gastos com pessoal	19	-29.551.678,59	-26.307.686,68
Transferências e subsídios concedidos	23.10	-12.464.581,82	-10.916.879,29
Imparidade de inventários e ativos biológicos (perdas/reversões)	9		5.000,00
Imparidade de dívidas a receber (perdas/reversões)	9	436.572,22	-89.620,25
Provisões (aumentos/reduções)	15	-5.772,93	-1.527.523,60
Outros rendimentos	23.11	4.765.239,93	3.739.024,36
Outros gastos	23.12	-1.973.527,67	-781.905,98
<b>Resultados antes de depreciações e gastos de financiamento</b>		<b>11.001.175,32</b>	<b>4.238.688,19</b>
Gastos/reversões de depreciação e amortização	23.13	-15.078.675,58	-14.044.752,25
<b>Resultado operacional (antes de resultados financeiros)</b>		<b>-4.077.500,26</b>	<b>-9.806.064,06</b>
Juros e rendimentos similares obtidos	23.14	1.143,75	1.143,75
Juros e gastos similares suportados	23.15	-688.867,96	-1.087.663,98
<b>Resultado antes de impostos</b>		<b>-4.765.224,47</b>	<b>-10.892.584,29</b>
<b>Resultado líquido do período</b>		<b>-4.765.224,47</b>	<b>-10.892.584,29</b>

Vila do Conde  
CÂMARA MUNICIPAL  
DE VILA DO CONDE  
Handwritten signatures and initials in blue ink.

# Demonstração das Alterações no Património Líquido

---

Município de Vila do Conde



Vilva CosL W d L.

CÂMARA MUNICIPAL DE VILA DO CONDE

Handwritten signatures and initials: Vilva, W, d, L., and a large signature that appears to be "Lúcia".

## Demonstração das Alterações no Património Líquido

Unidade: Euros

Descrição	Notas	Património líquido atribuído aos detentores do Património líquido da entidade que controla											Cotas em apreço do controlado	Total do património líquido	
		Capital / Património líquido	Reservas (contas próprias)	Reserva estatutária de capital próprio	Prémios de anuidade	Reservas	Reservados transferidos	Ajustamentos em ativos financeiros	Reservados de reavaliação	Outras vars. no património líquido	Resultado líquido no período	TOTAL			
posição no início do período (1)		150.000,00				4.180.138,10	25.076.103,46				70.230.331,50	-10.002.580,29	239.313.009,25		239.313.009,25
alterações no período (2)											11.723.633,46		11.723.633,46		11.723.633,46
Ajustamentos de transição de referencial contabilístico															
Alterações de políticas contabilísticas															
Diferenças de conversão de demonstrações financeiras															
Reavaliação do excedente de reavaliação															
Excedentes de reavaliação e reservas variáveis															
Transferências e subtraições de capital												11.723.633,46	11.723.633,46		11.723.633,46
Outras alterações reconhecidas no património líquido															
Correção de erros materiais															
resultado líquido do período (3)												-4.765.220,17	-4.765.220,17		-4.765.220,17
resultado estatutário (4)-(2)+(3)												-4.765.220,17	6.958.413,99		6.958.413,99
operações com instrumentos de capital no período (5)						392.615,83	-10.002.580,29				-4.169,67	10.002.580,29	-3.572.061,88		-3.572.061,88
Subscrições de capital/património															
Entradas para cobertura de perdas															
Outras operações						392.615,83	-10.002.580,29					-4.169,67	10.002.580,29		-3.572.061,88
Subscrições de prémios de anuidade															
posição no fim do período (6)=(1)+(2)+(3)+(4)+(5)		150.000,00				5.011.751,21	14.583.513,67				77.793.369,05	-4.765.220,17	242.091.356,16		242.091.356,16

Vila do Conde



Handwritten signatures and initials in blue and black ink, including the name 'Ferreira' written vertically.

# Relação Nominal dos Responsáveis

Município de Vila do Conde



Vilva Costa

*(Handwritten signatures and initials)*

## Relação Nominal dos Responsáveis

Unidade: Euros

Nome	Situação na Entidade	Remuneração Líquida Auferida	Período de Responsabilidade	Profissão	Morada
Vitor Manuel Moreira Costa	Presidente	45 702,33 €	01 janeiro a 31 dezembro	Professor Universitário/Doutor	Av.ª Abade Sousa Maia, 59 2.º Direito - Vila do Conde
Sara Margarida Lobão Bemelha Santos Pereira	Vice-Presidente	33 142,74 €	01 janeiro a 25 de outubro	Engenheira Civil/Licenciatura	Rua Círculo Católico dos Operários, n.º 25 1.º Direito Norte - Vila do Conde
Carla Elisabete Duarte Peixoto Melo Carvalho	Vice-Presidente <sup>1)</sup>	37 781,09 €	01 janeiro a 31 dezembro	Professora Universitária / Lic. Psicologia	Rua de Antela, 533, Lavra - Matosinhos
Paulo Roberto Santos Vasques	Vereador	35 899,16 €	01 janeiro a 31 dezembro	Mestrado História da Arte	Rua Prof. Correia de Araújo, 681, r/c - Porto
Ana Catarina Martins Cunha Monteiro	Vereador	38 984,23 €	20 fevereiro a 25 de outubro	Licenciatura em Bioengenharia	Alameda dos Descobrimentos, n.º 460, 3.º Dto - Vila do Conde
Dália dos Santos Vieira	Vereador	31 938,17 €	01 janeiro a 25 de outubro	Lic. Relações Internacionais, Culturais e	Rua de Sarinhães 339 - Fajozas
Pedro Daniel Oliveira Fernandes Areias	Vereador	5 761,37 €	03 novembro a 31 dezembro	Engenheiro Civil	Avenida do Ferrol, n.º 244, 4.º Dto - Vila do Conde
Susana Isabel Silva Ribeiro	Vereador	5 624,37 €	03 novembro a 31 dezembro	Turismo e Desenvolvimento/ Dout.	Rua Paraíso do Freixo, n.º 7 - Porto
Maria Elisa de Carvalho Ferraz	Vereador		01 janeiro a 25 de outubro	Docente/Lic. Química	Rua João Afonseca Lapa, 293 - Vila do Conde
Pedro João Vilas Boas Teixeira Gomes	Vereador		01 janeiro a 25 de outubro	Lic. Gestão	Rua Nossa Sr.ª do Ó 165 - Teuguinha
Fernando Pedro Ramos Soares	Vereador		01 janeiro a 25 de outubro	Docente/ Lic.	Av.ª Le Cannet Rocheville, 31, 1.º Dto - Vila do Conde
Luísa Maria Costa Maia	Vereador		25 outubro a 31 dezembro	Advogada	Praça Dona Teresa Martins, n.º 30, 2.º Direito - Vila do Conde
Joaquim Adriano Neves Carvalho	Vereador		25 outubro a 31 dezembro	Engenheiro Industrial	Rua de Azevedo, n.º 1077, 1.º esq. - Formelo - Vila do Conde
Pedro Rui Faria Silva	Vereador		25 outubro a 31 dezembro	Gestor Operacional de frota	Rua Aldeia Nova, n.º 134 - Glão - Vila do Conde
Maria Elizabeth Faria Real de Oliveira	Vereador		13 novembro a 31 de dezembro	Docente Universitária	Rua Joaquim Moreira da Silva, n.º 170, r/c - Vila do Conde

<sup>1)</sup> Vice-Presidente desde 27 de outubro de 2025

Vila do Conde  
CÂMARA MUNICIPAL  
DE VILA DO CONDE  
M. J. C. A.  
Frederico

# Anexo às Demonstrações Financeiras 2025

Município de Vila do Conde

## ANEXO

### ÀS DEMONSTRAÇÕES FINANCEIRAS 2025

Vila do Conde  
M  
A  
C  
A  
M  
B  
A

#### Nota 1 - Identificação da entidade, período de relato e referencial contabilístico

##### 1.1.1. – Identificação

Designação da entidade: MUNICÍPIO DE VILA DO CONDE

Endereço: Praça Vasco da Gama  
4480-337 Vila do Conde

NIPC/NIF: 505 804 786

Objeto social/atividade: O Município de Vila do Conde, como pessoa coletiva de direito público, exerce as atividades próprias de uma administração local, com as atribuições e competências previstas na lei, bem como diversas atividades conexas, designadamente educação pré-escolar, ensino básico (1.º, 2.º e 3.º ciclos) e secundário geral, arrendamento de bens imobiliários e outros locais de alojamento de curta duração, atividades das artes do espetáculo e exploração de salas de espetáculos e atividades conexas, exploração de cafés e bares ou cedência dos mesmos à exploração, outras atividades de arrendamento de bens imobiliários, outros locais de alojamento, assim como outras atividades no âmbito do desporto e de saúde humana.

CAE (Principal) – Rev. 4: 84113 (administração local);

Secundários – Rev. 4: 55207, 56301, 56302, 68200, 85100, 85201, 85202, 85310, 85690, 86993, 90200, 90310 e 93192.

Tutela: Ministério da Coesão Territorial (Secretaria de Estado da Administração Local e Ordenamento do Território).

Legislação que criou a instituição e principal legislação aplicável: O foral atribuído a Vila do Conde foi outorgado pelo rei D. Manuel I a 10 de setembro de 1516.

Atualmente rege-se pelo disposto na Lei n.º 75/2013, de 12 de setembro e na demais legislação aplicável às pessoas coletivas públicas, e quanto ao regime financeiro pela Lei n.º 73/2013 de 3 de setembro na atual redação.

Não existe qualquer Entidade que detenha ou possa exercer qualquer controlo ou domínio do Município de Vila do Conde (MVC), para além dos normais poderes inerentes e exercidos pelos órgãos autárquicos legitimamente eleitos. Em termos do regime financeiro de IVA o MVC enquadra-se no regime de IVA normal de periodicidade mensal, sujeito à liquidação de IVA em parte das suas atividades, sendo isento sem direito à dedução em outras atividades, designadamente as exercidas no âmbito dos seus poderes de Estado.

##### 1.1.2 – Período de relato

As demonstrações financeiras apresentadas dizem respeito ao período contabilístico de 01/01/2025 a 31/12/2025.

##### 1.2 – Referencial contabilístico

###### 1.2.1 – Base de preparação

As demonstrações financeiras foram elaboradas de acordo com as Normas de Contabilidade Pública (NCP), nos termos do Sistema de Normalização Contabilística para Administrações Públicas (SNC-AP), em conformidade com o Decreto-Lei nº. 192/2015, de 11 de setembro, que aprovou o Sistema de Normalização Contabilística para as Administrações Públicas (SNC-AP) e que veio revogar o Plano Oficial de Contabilidade Pública e os planos de contas setoriais, no sentido da adoção de normas adaptadas das normas internacionais de contabilidade (IAS/IFRS). O SNC-AP passa a contemplar os subsistemas de contabilidade orçamental, contabilidade financeira e contabilidade de gestão. O SNC-AP assenta, nomeadamente: i) numa estrutura concetual da informação financeira pública; ii) em normas de contabilidade pública convergentes com as IPSAS; iii) em modelos de demonstrações financeiras; iv) numa norma relativa à contabilidade orçamental; v) num plano de contas multidimensional; e vi) uma norma de contabilidade de gestão.

Como referido na nota prévia do Anexo de 2020, face à complexidade do processo de transição, quer ao nível da contabilidade financeira, quer orçamental, quer ainda da contabilidade de gestão, entendeu-se adequado aplicar de forma supletiva a opção preconizada pela IPSAS 33, a qual prevê um período de até três anos para o processo de transição, por forma a assegurar a integralidade e plenitude do mesmo, o cômputo rigoroso de todos os correspondentes efeitos e a necessária consistência das políticas contabilísticas e divulgações associadas. Trata-se

V. Wilson L  
 A  
 W. Costa  
 M. Costa  
 R. Costa  
 J. Costa

de um processo contínuo, que se encontra ainda em curso e que se pretende concluir com a maior brevidade possível, atendendo às dificuldades práticas que se colocam, à dimensão e ao nível de complexidade do mesmo. Também no que se refere à contabilidade de gestão, persistem ainda limitações quanto ao cumprimento de todos os requisitos previstos na NCP 27, o que prejudica a qualidade e nível de detalhe das divulgações incluídas no Relatório de Gestão, numa perspetiva analítica. Continuam a ser feitos todos os esforços para que o processo possa ficar devidamente implementado tão breve quanto possível.

As demonstrações financeiras que incluem o balanço, a demonstração dos resultados por naturezas, a demonstração das alterações no património líquido, a demonstração dos fluxos de caixa e o anexo, foram aprovadas pelo Órgão Executivo do MVC, na data constante do Relatório de Gestão, são expressas em euros, foram cumpridas todas as normas contabilísticas em vigor, exceto quanto ao mencionado na nota 27 em relação à NCP 27, tendo as contas sido preparadas de acordo com os pressupostos da continuidade e do regime de acréscimo.

### 1.2.2 – Derrogação das disposições do SNC-AP

No período de relato 2025 não foram derrogadas quaisquer disposições do normativo aplicável.

### 1.2.3 – Comparabilidade das demonstrações financeiras

Os valores apresentados nas contas de 2025 são comparáveis com os valores de 2024 apresentados para efeitos comparativos, atendendo a que as contas foram preparadas de acordo com o Sistema de Normalização Contabilística para as Administrações Públicas (SNC-AP).

### 1.2.4 – Contas consolidadas

Não aplicável.

### 1.2.5 – Desagregação dos saldos de caixa e bancos (fluxos de caixa)

Os valores inscritos na rubrica de caixa e em depósitos bancários são detalhados no seguinte mapa:

**Quadro 1 - Desagregação de caixa e depósitos**

Conta	31/12/2025	31/12/2024
Caixa	19 676,29	24 665,67
Depósitos à ordem		
Depósitos à ordem no Tesouro		
Depósitos bancários à ordem	3 770 261,44	3 594 452,10
Depósitos a prazo	400 000,00	400 000,00
Depósitos consignados		
Depósitos de garantias e cauções		
<b>Total de caixa e depósitos</b>	<b>4 189 937,73</b>	<b>4 019 117,77</b>

### 1.2.6 – Caracterização em IVA

Em termos do regime financeiro de IVA a autarquia enquadra-se no regime de IVA misto, realizando simultaneamente operações que conferem direito à dedução e operações que não conferem esse direito, utilizando para efeitos do exercício do direito à dedução o método de afetação real e o método da percentagem da dedução (pro rata), conforme o nº 1 do art.º 23 do CIVA, sendo que não será sujeito passivo de IVA quando realiza operações no exercício dos seus poderes de autoridade, de acordo com o nº 2 do art.º 2º do CIVA.

### 1.2.7 – Legislação

A organização dos serviços municipais é estabelecida de acordo com o Decreto-Lei n.º 305/2009, de 23 de outubro, conjugado com a Lei n.º 49/2012, de 29 de agosto. O atual Regulamento de Organização e Funcionamento dos Serviços Municipais, foi publicado no Diário da República 2.ª série, n.º 52, de 14 de março de 2023.

V. L. / cos L  
M. AP  
fundada

### 1.2.8 - Patrimônio líquido

O patrimônio líquido do MVC no final de cada um dos períodos de 2025 e 2024, foi apurado em conformidade com todas as normas integrantes do SNC-AP, na sequência da transição feita em 2020 para o SNC-AP.

#### Nota 2 – Principais políticas contábilísticas, alterações nas estimativas contábilísticas e erros

As demonstrações financeiras do período de 2025, assim como do período homólogo anterior, foram elaboradas de acordo com o Sistema de Normalização Contábilística para as Administrações Públicas (SNC-AP), aprovado pelo Decreto-Lei nº 192/2015 de 11 de setembro, e foram aplicados os requisitos das Normas de Contabilidade Pública (NCP).

O balanço e a demonstração de resultados tanto de 2025 como de 2024, foram preparados de acordo com o SNC-AP, pelo que é totalmente comparável a informação relativa ao ano anterior.

#### 2.1 – Bases de mensuração

As demonstrações financeiras foram preparadas segundo o princípio do custo histórico, na base do pressuposto, a partir dos registos contábilísticos do Município, em conformidade com as NCP em vigor à data da sua elaboração.

A preparação das demonstrações financeiras de acordo com as NCP requer que o Órgão Executivo do MVC formule julgamentos, estimativas e pressupostos que afetam a aplicação das políticas contábilísticas e o valor dos ativos, passivos, rendimentos e gastos. As estimativas e pressupostos associados são baseados na experiência histórica e noutros fatores considerados razoáveis de acordo com as circunstâncias e formam a base para os julgamentos sobre os valores dos ativos e passivos cuja valorização não é evidente através de outras fontes. Os resultados reais podem diferir das estimativas. As questões que requerem um maior grau de julgamento ou complexidade, ou para as quais os pressupostos e estimativas são considerados significativos, são apresentados na Nota 2.3 - Principais estimativas e julgamentos utilizados na elaboração das demonstrações financeiras.

#### Apresentação apropriada em conformidade com as NCP

As presentes demonstrações financeiras apresentam de forma apropriada a posição financeira, o desempenho financeiro e os fluxos de caixa do Município. Representam de forma fiel e fidedigna os efeitos das transações, outros acontecimentos e condições, de acordo com a definição e critérios de reconhecimento de ativos, passivos, rendimentos e gastos estabelecidos na estrutura conceptual e nas NCP, tanto no período de relato como no comparativo.

#### Informação comparativa

A informação comparativa foi divulgada em observação ao período anterior para as quantias relatadas nas demonstrações financeiras. Respeitando o Princípio de Continuidade, as políticas foram adotadas de modo consistente ao longo do tempo. Quando existam eventuais alterações das políticas contábilísticas, as quantias comparativas afetadas pela reclassificação serão divulgadas tendo por base:

- A natureza da reclassificação;
- A quantia de cada item ou classe que tenha sido reclassificada;
- O motivo da reclassificação.

Contudo, não existem contas do balanço ou da demonstração dos resultados cujos conteúdos não sejam comparáveis com os do período anterior.

#### Consistência da apresentação

As demonstrações financeiras são consistentes de um período para o outro, quer ao nível da apresentação, quer dos movimentos contábilísticos que lhes dão origem, exceto quando eventualmente possam ocorrer alterações significativas na sua natureza. Nessas situações, essas eventuais alterações são devidamente identificadas e justificadas no anexo. Desta forma, é proporcionada informação fiável e relevante para os utentes.

*V. W. Cos L*  
*SP*  
*M. A. P.*  
*SP*  
*fundos*

**Materialidade e agregação**

A relevância da informação é afetada pela sua natureza e materialidade. Cada classe material de itens semelhantes é apresentada separadamente nas demonstrações financeiras. Os itens de natureza ou função diferente são apresentados separadamente, exceto se imateriais.

**Compensação**

Dada a sua importância, os ativos, os passivos, os rendimentos e os gastos não foram sujeitos a compensação, sendo divulgados separadamente, exceto os que forem exigidos por uma NCP.

**Continuidade**

As demonstrações financeiras foram preparadas na base da continuidade das operações. Com base na informação disponível e nas expectativas futuras, o Município continuará a operar no futuro previsível, assumindo que não há intenção nem necessidade, de liquidar ou de reduzir consideravelmente o nível das suas operações.

**Regime do acréscimo**

O Município regista os seus gastos e rendimentos na base do acréscimo, pelo qual são reconhecidos à medida que são gerados, independentemente do momento em que são pagos ou recebidos. As diferenças entre os montantes recebidos e pagos e os correspondentes gastos e perdas e rendimentos e ganhos são registadas nas rubricas «Outras contas a receber», «Outras contas a pagar» ou «Diferimentos».

**2.2 Outras políticas contabilísticas relevantes**

As principais políticas contabilísticas utilizadas na preparação das demonstrações financeiras do período de relato são desenvolvidas de seguida.

**Ativos intangíveis (NCP 3)**

Um ativo intangível é um ativo não monetário identificável sem substância física, controlado e do qual se espera que fluam benefícios económicos futuros ou potencial de serviços.

Todos os bens do ativo intangível foram mensurados pelo seu custo, deduzido de amortizações acumuladas e eventuais perdas por imparidade.

**Amortizações dos ativos intangíveis**

As amortizações correspondem à desvalorização normal dos ativos intangíveis, decorrentes do gasto com a sua utilização, sendo o método das quotas constantes (ou da linha reta) o método utilizado, considerando as taxas constantes do CIBE, no caso dos bens móveis adquiridos até 2019, tendo sido efetuado o ajustamento para o CC2 em 2020. Relativamente aos bens adquiridos a partir de 2020, consideramos a vida útil de referência que consta no CC2.

Ativos intangíveis	Vida útil (anos)	Taxa (%)
Goodwill	10	10,00%
Projetos de desenvolvimento	3	33,33%
Programas de computador	1)	1)
Propriedade industrial e intelectual	1)	1)

1) Em função do período em que tiver lugar a utilização exclusiva

V. L. M. L. S. L.  
M. N. W. S. L.  
Handwritten signatures and initials in blue and black ink.

#### Acordos de concessão de serviços: Concedente (NCP 4)

Os ativos construídos, melhorados ou adquiridos pelos concessionários no âmbito de acordos de concessão de serviços, reconhecidos inicialmente ou por reclassificação numa classe de ativos separada, desde que o Município, enquanto concedente detenha o controlo ou regule quais os serviços que o concessionário tem de prestar com o ativo, a quem tem de os prestar, e a que preço, controlando ainda, através da propriedade, o direito aos benefícios ou por outra forma qualquer de interesse residual no ativo no final do termo do acordo.

No que diz respeito ao controlo do preço, recorrendo supletivamente à norma internacional de contabilidade pública que versa sobre os acordos de concessão de serviços (IPSAS 32), constata-se que apesar da alínea a) do ponto 9 referir que "The grantor controls or regulates what services the operator must provide with the asset, to whom it must provide them, and at what price", o guia de aplicação da IPSAS 32 providencia informação adicional, que na NCP 4 é omissa, indicando que o controlo ou regulação pode ser efetuada por um regulador em nome do concedente, não sendo nesse caso exigido o controlo total sobre o preço, sendo suficiente que o mesmo seja estabelecido pelo regulador.

Os ativos em concessão são contabilizados de acordo com a NCP 5 – Ativos fixos tangíveis, pelo que os mesmos se encontram reconhecidos no Ativo fixo tangível, deduzidos das correspondentes depreciações acumuladas e perdas por imparidade acumuladas.

Quando o Município reconhece um ativo de concessão de serviços nas circunstâncias acima descritas, deve reconhecer também um passivo. Nos casos em que são disponibilizados ativos já existentes para utilização do concessionário não é reconhecido qualquer passivo, exceto nas circunstâncias em que é proporcionada remuneração adicional pelo concessionário.

A natureza do passivo reconhecido baseia-se na natureza da remuneração trocada entre o concedente e o concessionário. A natureza da remuneração dada pelo concedente ao concessionário é determinada por referência aos termos do acordo vinculativo e, quando relevante, a Lei do contrato.

Assim, para efeitos de determinação da natureza do passivo, releva a forma como o Município compensa cada concessionário em troca do ativo de concessão de serviços, através de qualquer combinação nos termos seguintes: (a) efetuar pagamentos ao concessionário (o modelo do "passivo financeiro"), sendo registados estes montantes na rubrica de «Outras contas a pagar»;

(b) compensar o concessionário por outro meio (o modelo de "atribuição de um direito ao concessionário"), por exemplo: dar ao concessionário o direito a obter rendimento a partir de terceiros utilizadores do ativo de concessão de serviços; ou dar ao concessionário acesso a um outro ativo gerador de rendimento para uso do concessionário, sendo registados estes montantes na rubrica de «Rendimentos diferidos».

No caso da combinação de formas de regulação ("modelo misto"), a contabilização segue a divisão do acordo.

Nos casos em que o concessionário pague rendas ao Município e que as mesmas tenham uma natureza variável e dependente do rendimento gerado, como por exemplo de consumos, faz com que o mesmo tenha a natureza de *revenue sharing*, sendo esse rendimento e o correspondente ativo registados pelo montante efetivamente calculado quando conhecidos os recebimentos variáveis a que o Município tem direito, ultrapassado o fator contingente da utilização e podendo ser mensurado com fiabilidade.

#### Ativos fixos tangíveis (NCP 5)

Ativos fixos tangíveis são bens com substância física que:

(a) São detidos para uso na produção ou fornecimento de bens ou serviços, para aluguer a terceiros, ou para fins administrativos; e

(b) Se espera sejam usados durante mais de um período de relato.

Todos os bens do ativo fixo tangível encontram-se mensurados pelo seu custo de aquisição, deduzidos das depreciações.

Na transição para o SNC-AP foram efetuadas reclassificações tendo por base o classificador complementar 2 (CC2).

Todos os bens do ativo fixo tangível foram mensurados pelo seu custo.

Todos os bens do ativo fixo tangível foram mensurados pelo seu custo, deduzido de depreciações acumuladas e eventuais perdas por imparidade.

## Depreciações de ativos fixos tangíveis

As depreciações correspondem à desvalorização normal dos ativos fixos, decorrentes do gasto com a sua utilização, sendo o método das quotas constantes (ou da linha reta) o método utilizado, considerando as taxas constantes do CIBE, no caso dos bens móveis adquiridos até 2019, tendo sido efetuado o ajustamento para o CC2 em 2020, avaliado de forma casuística, no caso dos edifícios e outras construções. Relativamente aos bens adquiridos a partir de 2020, consideramos a vida útil de referência que consta no CC2.

De acordo com o CC2, as vidas úteis e respetivas taxas de depreciação anual dos bens, foram as seguintes:

	Vida útil N.º anos	Taxa (%)
Edifícios e outras construções:		
Alvenarias de pedra	100	1,00%
Alvenarias da época pombalina	100	1,00%
Alvenarias de tipo gaioleiro	20	5,00%
Betão armado	50	2,00%
Construções ligeiras	10	10,00%
Materiais betuminosos	20	5,00%
Equipamento básico	4 a 10	10% a 25%
Equipamento de transporte	4 a 20	5% a 25%
Equipamento administrativo	4 a 10	10% a 25%
Equipamentos biológicos	4 a 8	12,5% a 25%
Outros activos fixos tangíveis	4 a 8	12,5% a 25%

## Locações (NCP 6)

Os contratos de locação são classificados como locações financeiras se, através deles, forem transferidos substancialmente todos os riscos e vantagens inerentes à propriedade do ativo e, como locações operacionais se, através deles, não forem transferidos substancialmente todos os riscos e vantagens inerentes à posse do ativo.

A classificação das locações em financeiras ou operacionais depende da substância da transação e não da forma do contrato.

Os ativos fixos tangíveis adquiridos mediante contratos de locação financeira, bem como as correspondentes responsabilidades, são contabilizados reconhecendo os ativos fixos tangíveis e as depreciações acumuladas correspondentes e as dívidas pendentes de liquidação, de acordo com o plano financeiro contratual. Adicionalmente, os juros incluídos no valor das rendas e as depreciações dos ativos fixos tangíveis são reconhecidos como gastos na Demonstração dos resultados por natureza do exercício a que respeitam.

Nas locações consideradas operacionais, as rendas devidas são reconhecidas como gastos na Demonstração dos resultados numa base linear durante o período do contrato de locação.

Neste particular, o Município não tem qualquer contrato de locação, nem financeira nem, operacional referente a equipamentos de transporte.

## Custo dos empréstimos obtidos (NCP 7)

Os custos de empréstimos obtidos são reconhecidos como um gasto no período em que são suportados, exceto se diretamente atribuíveis à aquisição, construção ou produção de um ativo que se qualifica, sendo, neste caso, capitalizados como parte do custo desse ativo. Estes custos são capitalizados como parte do custo do ativo quando for provável que deles resultem benefícios económicos futuros ou potencial de serviço para a entidade e os custos possam ser mensurados com fiabilidade.

Os juros de empréstimos obtidos diretamente atribuíveis à aquisição ou construção de ativos são capitalizados como parte do custo desses ativos. Considera-se que um ativo elegível para capitalização é um ativo que necessita de um período de tempo substancial para estar disponível para uso ou para venda. O montante de juros a capitalizar é determinado através da aplicação de uma taxa de capitalização sobre o valor dos investimentos efetuados.

Vilva Cos L W de ap to  
M  
funda

O custo de empréstimos obtidos são juros e outros gastos suportados pela entidade relativos a empréstimos obtidos;

- (a) Juros de descobertos bancários e de empréstimos obtidos;
- (b) Amortização de descontos ou prémios relativos a empréstimos obtidos;
- (c) Amortização de custos acessórios suportados com a obtenção de empréstimos;
- (d) Encargos financeiros relativos a locações financeiras; e
- (e) Diferenças de câmbio relativas a empréstimos em moeda estrangeira na medida em que sejam consideradas como um ajustamento do custo dos juros

#### Propriedades de investimento (NCP 8)

Propriedade de investimento é um terreno ou um edifício, ou parte de um edifício, ou ambos, detidos (pelo proprietário, ou pelo locatário segundo uma locação financeira) para obtenção de rendas ou para valorização do capital, ou ambos, e que não seja para:

- (a) Usar na produção ou fornecimento de bens ou serviços ou para fins administrativos;
- (b) Vender no decurso normal das operações.

Uma propriedade de investimento é reconhecida como ativo, quando fluirão para a entidade benefícios económicos futuros ou potencial de serviço associados à propriedade de investimento e o custo ou o justo valor da propriedade de investimento puder ser mensurado com fiabilidade.

A mensuração inicial destes ativos quando resultar de uma transação com contraprestação é realizada ao custo de aquisição. Ao invés, caso resulte de uma transação sem contraprestação, o custo é o justo valor à data de aquisição. As propriedades de investimento encontram-se reconhecidas e mensuradas pelo custo de aquisição deduzido das depreciações e perdas por imparidade acumuladas.

#### Imparidade dos ativos (NCP 9)

A imparidade de um ativo reflete uma perda de benefícios económicos futuros ou potencial de serviço, para além do reconhecimento sistemático dessa perda através da depreciação ou amortização.

Num ativo não gerador de caixa, a imparidade reflete uma diminuição na utilidade desse ativo para a entidade que o controla. Num ativo gerador de caixa, a imparidade reflete uma diminuição nos benefícios económicos futuros ou potencial de serviço incorporado nesse ativo para a entidade que o controla.

À data do Balanço é efetuada uma avaliação da existência objetiva de imparidades das quais resulte, nomeadamente, um impacto adverso decorrente de eventos ou alterações de circunstâncias que indiquem que o valor pelo qual os ativos se encontram reconhecidos possa não ser recuperável.

#### Inventários (NCP 10)

Os inventários englobam bens comprados e detidos para revenda ou relacionados com a prestação de serviços, nomeadamente as mercadorias detidas para venda ou distribuição no decurso normal das operações, os materiais ou consumíveis a aplicar ou distribuir na prestação de serviços, gratuitamente ou por valor simbólico ou ainda os adquiridos para aplicar no processo produtivo.

Os inventários adquiridos através de uma transação sem contraprestação são registados pelo justo valor à data de aquisição. Caso contrário, são mensurados pela quantia mais baixa entre o custo e o valor realizável líquido ou o custo de reposição corrente, sejam estes para distribuir sem, ou com, contrapartida, respetivamente.

A mensuração de inventários é efetuada com base no custo de aquisição. O sistema de inventário adotado é o permanente, mensurado ao custo médio ponderado.

Todos os anos é feita uma avaliação da necessidade de serem constituídas, reforçadas ou revertidas as imparidades para reduzir o custo dos inventários (write down) para o seu valor realizável líquido.

O custo inclui o gasto com a aquisição, bem como os gastos adicionais de compra incorridos para colocar os inventários no seu local nas suas condições atuais. O valor realizável líquido refere-se à quantia líquida que o Município espera realizar com a venda dos inventários no decurso normal das operações.



As provisões podem ser distinguidas de outros passivos, tais como contas a pagar e acréscimos, porque há incerteza acerca do momento ou da quantia dos dispêndios futuros exigidos na sua liquidação.

#### Acontecimentos após a data de relato (NCP17)

Os eventos ocorridos entre a data de relato (data do balanço) e a data de autorização para emissão das demonstrações financeiras que proporcionem informação adicional sobre condições que existiam à data do balanço são refletidos nas demonstrações financeiras. Os eventos após a data do balanço que proporcionem informação sobre condições que ocorram após a data do balanço, se materiais, são divulgados nas notas.

#### Instrumentos financeiros (NCP18)

Um instrumento financeiro é reconhecido, apenas se os ativos e passivos financeiros e os instrumentos de capital próprio forem reconhecidos pelo Município, quando este se torna uma parte das disposições contratuais dos mesmos.

Ativo financeiro é qualquer ativo que seja: dinheiro; um instrumento de capital próprio de uma outra entidade; um direito contratual: de receber dinheiro ou outro ativo financeiro de uma outra entidade; trocar ativos financeiros ou passivos financeiros com outra entidade segundo condições que são potencialmente favoráveis para o Município. Passivo financeiro é qualquer passivo que seja uma obrigação contratual: para entregar dinheiro ou outro ativo financeiro a uma outra entidade; ou para trocar ativos financeiros ou passivos financeiros com outra entidade segundo condições que são potencialmente desfavoráveis.

Instrumento de capital próprio é qualquer contrato que evidencie um interesse residual nos ativos de uma entidade depois de deduzir todos os seus passivos.

Os instrumentos financeiros são registados inicialmente de acordo com o modelo do justo valor. A mensuração subsequente vai depender das características dos ativos e passivos financeiros e das políticas contabilísticas, podendo ser aplicados o modelo do justo valor, do custo ou do custo amortizado.

A imparidade das contas a receber é estabelecida quando há evidência objetiva de que o Município não receberá a totalidade dos montantes em dívida conforme as condições originais das suas contas a receber.

Os passivos financeiros são inicialmente reconhecidos pelo seu justo valor, sendo subsequentemente mensurados ao custo amortizado, utilizando o método da taxa efetiva.

Os instrumentos de capital próprio são mensurados pela quantia de dinheiro recebido ou pelo justo valor dos recursos recebidos ou a receber. Em caso de pagamento diferido e, se o valor temporal do dinheiro for significativo, a mensuração inicial é efetuada pelo valor presente da quantia a receber.

Todos os custos associados à emissão de instrumentos de capital próprio são deduzidos à quantia inscrita no respetivo capital próprio.

#### Contas a receber

As contas a receber de clientes e outros devedores são reconhecidas inicialmente ao justo valor, deduzido das perdas por imparidade. Caso o efeito temporal fosse materialmente relevante, as contas a receber de clientes e outros devedores seriam subsequentemente mensuradas ao custo amortizado, utilizando o método da taxa efetiva, deduzido das perdas por imparidade. No entanto, as dívidas a receber de clientes ou de outros terceiros, são registadas pelo seu valor nominal dado que não vencem juros e o efeito do desconto é considerado imaterial.

A imparidade das contas a receber é estabelecida quando há evidência objetiva de que a autarquia poderá não receber a totalidade dos montantes em dívida conforme as condições originais das suas contas a receber.

#### Caixa e equivalentes de caixa

A caixa e seus equivalentes englobam o dinheiro em caixa e em depósitos à ordem e investimentos financeiros a curto prazo, altamente líquidos que sejam prontamente convertíveis para quantias conhecidas de dinheiro e que estejam sujeitos a um risco insignificante de alterações de valor.

V. W. Cos L W. A. S. B.  
M. S. P. A. S. B.  
Fundada

### Benefícios dos empregados (NCP19)

Benefícios dos empregados correspondem a todas as formas de retribuição dadas pelo Município em troca dos serviços prestados pelos empregados. Estes benefícios dos empregados podem ser categorizados como benefícios de curto prazo, outros benefícios de longo prazo, benefícios pós-emprego e benefícios de cessação de emprego.

Os benefícios de curto prazo dos colaboradores pagos incluem ordenados, despesas de representação, subsídio de alimentação, subsídio de férias e de natal, subsídios para falhas, ajudas de custo e outros abonos específicos, que são reconhecidos como gastos do período em que os serviços são prestados numa base não descontada por contrapartida do reconhecimento de um passivo que se extingue com o pagamento respetivo.

O direito a férias e a subsídio de férias, adquirido até 31 de dezembro de cada ano, processado e pago no ano seguinte, é reconhecido como gasto no período a que respeita.

### Partes relacionadas (NCP20)

As partes são consideradas relacionadas se uma delas tiver a capacidade de controlar a outra parte, ou exercer influência significativa sobre a outra parte ao tomar decisões financeiras e operacionais, ou se a entidade relacionada e uma outra entidade estiverem sujeitas a controlo comum.

### Mensuração dos investimentos em entidades controladas, associadas e empreendimentos conjuntos (NCP21 e NCP 23)

Nos termos da NCP 21.10 e do número 1.3 do Manual de implementação, nas demonstrações financeiras separadas, uma entidade pode optar pela contabilização dos seus investimentos em entidades controladas, associadas e empreendimentos conjuntos ao custo, de acordo com a NCP 18 – Instrumentos Financeiros, ou segundo o método da equivalência patrimonial, nos termos da NCP 23 – Investimentos em Associadas e Empreendimentos Conjuntos. O Município, quando aplicável, mensura os seus investimentos em entidades controladas, associadas e empreendimentos conjuntos ao custo.

### Participações financeiras

Também as participações financeiras estão mensuradas pelo seu custo, deduzido de eventuais perdas por imparidade.

Quando existam, as participações em associadas, são mensuradas por recurso ao método de equivalência patrimonial, desde que se entenda que é exercida sobre as mesmas, influência significativa sobre as respetivas políticas financeiras e operacionais.

### Investimentos em subsidiárias

Quando existem participações financeiras em subsidiárias, situação em que a Entidade exerce o controlo direto e indireto, são registadas pelo método de equivalência patrimonial desde a data em que a Empresa assume o controlo sobre as suas atividades financeiras e operacionais até ao momento em que esse controlo cessa. Presume-se a existência de controlo quando a Empresa detém mais de metade dos direitos de voto ou quando detém o poder de gerir as políticas financeiras e operacionais de uma Empresa ou de uma atividade económica a fim de obter benefícios da mesma, mesmo que a percentagem que detém seja inferior a 50%.

### Investimentos em associadas

Os investimentos financeiros em associadas, caso existam, são registados pelo método de equivalência patrimonial, desde a data em que a Empresa adquire a influência significativa direta ou indireta até ao momento em que a mesma termina, exceto se existirem restrições severas e duradouras que prejudiquem significativamente a capacidade de transferência de fundos para a Empresa, caso em que seria usado o método do custo. As associadas são entidades nas quais a Empresa tem influência significativa, mas não exerce controlo sobre as suas políticas financeiras e operacionais. Presume-se que a Empresa exerce influência significativa quando detém o poder de exercer mais de 20% dos direitos de voto da associada. Caso a Entidade detenha menos de 20% dos direitos de voto, presume-se que não exerce influência significativa, exceto quando essa influência possa ser claramente demonstrada.

V. L. M. L. W. P. ZP.  
M. H. P. P.

### 2.3 Principais estimativas e julgamentos

As NCP requerem que sejam efetuadas estimativas e julgamentos no âmbito da tomada de decisão sobre alguns tratamentos contabilísticos com impactos nos valores reportados no total do ativo, passivo, capital próprio, gastos e rendimentos. Os efeitos reais podem diferir das estimativas e julgamentos efetuados, nomeadamente no que se refere ao efeito dos gastos e rendimentos reais.

Na preparação das demonstrações financeiras o órgão de gestão apoiou-se no seu melhor conhecimento da empresa e dos factos relatados nomeadamente dos eventos e transações em curso. No entanto, poderão ocorrer situações em períodos subsequentes que, não sendo previsíveis à data, não foram consideradas ou estimadas. As alterações, se existirem, que ocorram posteriormente à data das demonstrações financeiras serão corrigidas de forma prospetiva.

As principais estimativas e julgamentos utilizados na aplicação dos princípios contabilísticos são discutidos nesta nota com o objetivo de melhorar o entendimento de como a sua aplicação afeta os resultados reportados pela Entidade e a sua divulgação. Uma descrição detalhada das principais políticas contabilísticas utilizadas pelo Município é apresentada na Nota 2.2 do Anexo.

Considerando que em muitas situações existem alternativas ao tratamento contabilístico adotado pela Empresa, os resultados reportados poderiam ser diferentes caso um tratamento diferente tivesse sido escolhido. O Órgão Executivo considera que as escolhas efetuadas são apropriadas e que as demonstrações financeiras apresentam de forma adequada a posição financeira do Município e o resultado das suas operações em todos os aspetos materialmente relevantes. Os resultados das alternativas analisadas de seguida são apresentados apenas para assistir o leitor no entendimento das demonstrações financeiras e não têm intenção de sugerir que outras alternativas são mais apropriadas.

#### Recuperabilidade de saldos devedores de clientes e outros devedores

As perdas por imparidade relativas a saldos devedores de clientes e outros devedores são baseadas na avaliação efetuada pela Empresa quanto à existência de prova objetiva de imparidade e da probabilidade de recuperação dos saldos das contas a receber, antiguidade de saldos, anulação de dívidas e outros fatores incluindo o fator de atualização financeira (à taxa de juro original efetiva ou que resultaria no momento do reconhecimento inicial do ativo em causa).

Existem determinadas circunstâncias e factos que podem alterar a estimativa das perdas por imparidade dos saldos das contas a receber face aos pressupostos considerados, incluindo alterações da conjuntura económica, das tendências setoriais, da deterioração da situação creditícia dos principais clientes e de incumprimentos significativos. Este processo de avaliação está sujeito a diversas estimativas e julgamentos. As alterações destas estimativas podem implicar a determinação de diferentes níveis de imparidade e, conseqüentemente, diferentes impactos nos resultados.

#### Pensões e outros benefícios a empregados

A determinação das responsabilidades por pensões de reforma e outros benefícios aos empregados requer a utilização de pressupostos e estimativas, incluindo a utilização de projeções atuariais, taxas de rentabilidade estimada dos investimentos, taxas de desconto e de crescimento das pensões e salários e outros fatores que podem ter impacto nos custos e nas responsabilidades dos planos de pensões, dos planos de cuidados médicos e nos outros benefícios.

As alterações a estes pressupostos poderiam ter um impacto significativo nos valores determinados. Contudo, o Município não tem quaisquer responsabilidades neste âmbito das pensões de reforma.

### 2.4 Principais pressupostos relativos ao futuro

As demonstrações financeiras anexas foram preparadas no pressuposto da continuidade das operações, a partir dos livros e registos contabilísticos da entidade, mantidos de acordo com os princípios contabilísticos geralmente aceites em Portugal.

Os eventos ocorridos após a data do balanço que afetem o valor dos ativos e passivos existentes à data do balanço são considerados na preparação das demonstrações financeiras do período. Esses eventos, se significativos, são divulgados no anexo às demonstrações financeiras.



*Vilva Cos Lda*  
*M. S. N.*

Não ocorreram variações nos registos e na quantia escriturada e nas variações no período 2025:

Quadro 3.2 - Ativos Intangíveis - quantia escriturada e variações do período 2025

(valores em euros)

RUBRICAS	Quantia Escriturada Inicial (1)	Variações								Quantia Escriturada Final 10=(1)+...+(9)
		Adições (2)	Transf. Internas à Entidade (3)	Revalorizações (4)	Reversões de perdas por imparidade (5)	Perdas por Imparidade (6)	Amortizações do Período (7)	Diferenças cambiais (8)	Diminuições (9)	
<b>ATIVOS INTANGÍVEIS</b>										
AIDP: património histórico, artístico e cultural										
Projetos de desenvolvimento	0,00									
Programas de computador e sist. Informação	0,00	0,00					0,00			0,00
Propriedade industrial e intelectual	0,00									
Outros	0,00									
Al em curso	0,00									
<b>Total</b>	<b>0,00</b>	<b>0,00</b>					<b>0,00</b>			<b>0,00</b>

*Paulina*

A quantia escriturada e as variações no período 2024 foram os seguintes:

Quadro 3.2 - Ativos Intangíveis - quantia escriturada e variações do período 2024

(valores em euros)

RUBRICAS	Quantia Escriturada Inicial (1)	Variações								Quantia Escriturada Final 10=(1)+...+(9)
		Adições (2)	Transf. Internas à Entidade (3)	Revalorizações (4)	Reversões de perdas por imparidade (5)	Perdas por Imparidade (6)	Amortizações do Período (7)	Diferenças cambiais (8)	Diminuições (9)	
<b>ATIVOS INTANGÍVEIS</b>										
AIDP: património histórico, artístico e cultural										
Projetos de desenvolvimento	0,00									
Programas de computador e sist. Informação	25 023,44	0,00					25 023,44			0,00
Propriedade industrial e intelectual	0,00									
Outros	0,00									
Al em curso	0,00									
<b>Total</b>	<b>25 023,44</b>	<b>0,00</b>					<b>25 023,44</b>			<b>0,00</b>

Em 2025 e 2024 não ocorreram quaisquer diminuições nem adições, conforme apresentado no quadro seguinte:

Quadro 3.2A - Ativos Intangíveis - adições 2025

(valores em euros)

RUBRICAS	Adições									
	Internas (1)	Compra (2)	Cessão (3)	Transferência ou troca (4)	Doação, Herança, legado (5)	Doação em pagamento (6)	Locação financeira (7)	Fusão, Cisão, Reestruturação (8)	Outras (9)	Total 10= (1)+...+(9)
<b>ATIVOS INTANGÍVEIS</b>										
AIDP: património histórico, artístico e cultural										0,00
Projetos de desenvolvimento										0,00
Programas de computador e sist. Informação		0,00								0,00
Propriedade industrial e intelectual										0,00
Outros										0,00
Al em curso										0,00
<b>Total</b>	<b>0,00</b>	<b>0,00</b>	<b>0,00</b>	<b>0,00</b>	<b>0,00</b>	<b>0,00</b>	<b>0,00</b>	<b>0,00</b>	<b>0,00</b>	<b>0,00</b>

**Nota 4 – Acordos de concessão de serviços: concedente**

No quadro seguinte encontram-se descritos os contratos de concessão, com os elementos fundamentais registados.

Estas concessões geraram, em 2025, recebimentos para o Município, não havendo lugar a qualquer pagamento.

Quadro 4.1 – Acordos de concessão de serviços: Concedente período 2025

Acordos de concessão de equipamentos	Concessionário	Ativo de concessão	Período de concessão			Valor do contrato	Recebimentos do concessionário		
			N.º Anos	Início	Fim		Anos anteriores	Ano corrente	Anos futuros
Distribuição energia elétrica em Baixa Tensão (1)	EDP	43 - AFT	20	15-10-1984	02-03-2025	variável	9 438 381,19	1 993 464,64	variável
Loja Praça José Régio, 70	Grapeparadise, Lda	43 - AFT	20	01-03-2006	28-02-2026	78 240,00	15 648,00	3 912,00	652,00
Bar das piscinas do Município de Vila do Conde	Conversas & Cortesias, Lda	43 - AFT	10	01-05-2016	30-04-2026	105 000,00	42 000,00	10 500,00	3 500,00
Calé Bar Parque de Jogos	Curvo do S - Calé Bar, Lda	43 - AFT	20	01-03-2007	28-02-2027	270 000,00	54 000,00	13 500,00	15 750,00
Loja Praça José Régio, Fr. "HI" (2)	Paulo Renato Machado Soares	43 - AFT	10	01-11-2016	31-10-2026	36 000,00	57 600,00	3 600,00	0,00
Bar do Rio	Restaurante Romando, Lda	43 - AFT	15	01-08-2013	31-07-2028	193 500,00	51 600,00	12 900,00	46 225,00
Boutique do café, Praça José Régio, Fr. "G"	Verão ao Rubro, Unipessoal, Lda	43 - AFT	20	01-03-2006	28-02-2026	89 784,00	17 956,80	4 489,20	748,20
Uso privativo domínio público de Terreno Variável	Portugal Telecom, S.A.	43 - AFT	30	01-03-1996	28-02-2026	86 192,28	19 017,12	4 754,28	792,38

Observações: (1) O contrato de concessão com a EDP, mantém-se por decisão governamental, até à celebração de novos contratos de concessão.

(2) O imóvel em regime as diárias do Município em Maio de 2025, encontrando-se a loja desocupada.

*V. M. Cos Lda*  
*M*  
*W. M.*  
*Handwritten signatures and initials*

Nota 5 – Ativos fixos tangíveis

As variações acumuladas em 2025, foram as seguintes:

Quadro 5.1 - Ativos fixos tangíveis - variação das depreciações e perdas por imparidades acumuladas período 2025 (valores em euros)

Rubricas	Início do período				Final do período			
	Quantia bruta (1)	Depreciações Acumuladas (2)	Perdas por imparidade acumuladas (3)	Quantia escriturada (4)=(1)-(2)-(3)	Quantia bruta (5)	Depreciações Acumuladas (6)	Perdas por imparidade acumuladas (7)	Quantia escriturada (8)=(5)-(6)-(7)
<b>Ativos Fixos Tangíveis</b>								
<b>AFT: BOP - património histórico, artístico e cultural</b>								
Terrenos e recursos naturais	11 423 664,29	0,00		11 423 664,29	11 591 249,24			11 591 249,24
Edifícios e outras construções	59 809 949,80	45 047 713,95		14 762 235,85	62 179 144,23	46 780 404,49		15 398 739,74
Infraestruturas	165 642,77	165 642,77		0,00	165 642,77	233 798,49		-68 155,72
Património histórico, artístico e cultural	3 149 974,73	665 090,25		2 484 884,48	3 149 974,73	717 102,81		2 432 871,92
Outros bens de domínio público	20 633 403,64	14 405 422,84		6 227 980,80	20 633 403,64	15 333 918,16		5 299 485,48
1)	95 182 635,23	60 283 869,81	0,00	34 898 765,42	97 739 414,61	63 065 223,95	0,00	34 654 190,66
<b>AFT: Ativos fixos em concessão</b>								
Terrenos e recursos naturais	0,00	0,00		0,00				0,00
Edifícios e outras construções	4 106 997,92	3 925 229,07		181 768,85	4 106 997,92	4 014 953,94		92 043,98
Infraestruturas	0,00	0,00		0,00				0,00
Património histórico, artístico e cultural	0,00	0,00		0,00				0,00
Ativos fixos em concessão em curso	0,00	0,00		0,00				0,00
2)	4 106 997,92	3 925 229,07	0,00	181 768,85	4 106 997,92	4 014 953,94	0,00	92 043,98
<b>AFT: Outros ativos fixos tangíveis</b>								
Terrenos e recursos naturais	49 932 663,66	0,00		49 932 663,66	50 074 784,46			50 074 784,46
Edifícios e outras construções	257 795 726,41	122 094 685,98		135 701 040,43	278 856 278,39	132 573 363,75		146 282 914,64
Equipamento básico	11 743 991,49	9 647 481,72		2 096 509,77	12 703 914,91	10 274 841,34		2 429 073,57
Equipamento de transporte	5 365 718,72	5 170 658,50		195 060,22	5 995 381,51	5 269 916,74		725 464,77
Equipamento administrativo	12 522 781,52	10 537 214,37		1 985 567,15	13 482 010,30	11 471 029,85		2 010 980,45
Equipamentos biológicos	0,00	0,00		0,00	0,00	0,00		0,00
Outros ativos fixos tangíveis	3 205 438,23	2 019 269,08		1 186 169,15	3 340 861,66	2 086 876,59		1 253 985,07
Ativos fixos tangíveis em curso	29 849 881,43	0,00		29 849 881,43	26 193 481,74			26 193 481,74
3)	370 416 201,46	149 469 309,65	0,00	220 946 891,81	390 648 712,97	161 676 028,07	0,00	228 970 884,90
<b>AFT em Concessão (Propriedades Investimento) 2)</b>	4 106 997,92	3 925 229,07	0,00	181 768,85	4 106 997,92	4 014 953,94	0,00	92 043,98
Restantes Ativos Fixos Tangíveis 1) + 3)	465 598 836,69	209 753 179,46	0,00	255 845 657,23	488 366 127,58	224 741 252,02	0,00	263 624 875,56
<b>Total Global</b>	<b>469 705 834,61</b>	<b>213 678 408,53</b>	<b>0,00</b>	<b>256 027 426,08</b>	<b>492 473 125,50</b>	<b>228 756 205,96</b>	<b>0,00</b>	<b>263 716 919,54</b>

As variações acumuladas em 2024, foram as seguintes:

Quadro 5.1 - Ativos fixos tangíveis - variação das depreciações e perdas por imparidades acumuladas período 2024 (valores em euros)

Rubricas	Início do período				Final do período			
	Quantia bruta (1)	Depreciações Acumuladas (2)	Perdas por imparidade acumuladas (3)	Quantia escriturada (4)=(1)-(2)-(3)	Quantia bruta (5)	Depreciações Acumuladas (6)	Perdas por imparidade acumuladas (7)	Quantia escriturada (8)=(5)-(6)-(7)
<b>Ativos Fixos Tangíveis</b>								
<b>AFT: BOP - património histórico, artístico e cultural</b>								
Terrenos e recursos naturais	11 284 115,09	0,00		11 284 115,09	11 423 664,29			11 423 664,29
Edifícios e outras construções	59 052 970,57	43 387 894,39		15 665 076,18	59 809 949,80	45 047 713,95		14 762 235,85
Infraestruturas	165 642,77	119 044,95		46 597,82	165 642,77	165 642,77		0,00
Património histórico, artístico e cultural	3 149 974,73	613 077,69		2 536 897,04	3 149 974,73	665 090,25		2 484 884,48
Outros bens de domínio público	20 575 572,39	13 476 927,52		7 098 644,87	20 633 403,64	14 405 422,84		6 227 980,80
1)	94 228 275,55	57 596 944,55	0,00	36 631 331,00	95 182 635,23	60 283 869,81	0,00	34 898 765,42
<b>AFT: Ativos fixos em concessão</b>								
Terrenos e recursos naturais	0,00	0,00		0,00				0,00
Edifícios e outras construções	4 106 997,92	3 813 522,12		293 475,80	4 106 997,92	3 925 229,07		181 768,85
Infraestruturas	0,00	0,00		0,00				0,00
Património histórico, artístico e cultural	0,00	0,00		0,00				0,00
Ativos fixos em concessão em curso	0,00	0,00		0,00				0,00
2)	4 106 997,92	3 813 522,12	0,00	293 475,80	4 106 997,92	3 925 229,07	0,00	181 768,85
<b>AFT: Outros ativos fixos tangíveis</b>								
Terrenos e recursos naturais	49 747 663,66	0,00		49 747 663,66	49 932 663,66			49 932 663,66
Edifícios e outras construções	252 780 250,98	112 378 302,01		140 401 948,97	257 795 726,41	122 094 685,98		135 701 040,43
Equipamento básico	10 689 674,75	9 059 267,93		1 630 406,82	11 743 991,49	9 647 481,72		2 096 509,77
Equipamento de transporte	5 333 195,40	5 125 271,44		208 023,96	5 365 718,72	5 170 658,50		195 060,22
Equipamento administrativo	11 620 598,57	9 855 425,42		1 765 173,15	12 522 781,52	10 537 214,37		1 985 567,15
Equipamentos biológicos	0,00	0,00		0,00	0,00	0,00		0,00
Outros ativos fixos tangíveis	3 106 361,10	1 949 946,49		1 156 414,61	3 205 438,23	2 019 269,08		1 186 169,15
Ativos fixos tangíveis em curso	24 577 077,05	0,00		24 577 077,05	29 849 881,43			29 849 881,43
3)	357 854 921,51	138 368 213,29	0,00	219 486 708,22	370 416 201,46	149 469 309,65	0,00	220 946 891,81
<b>AFT em Concessão (Propriedades Investimento) 2)</b>	4 106 997,92	3 813 522,12	0,00	293 475,80	4 106 997,92	3 925 229,07	0,00	181 768,85
Restantes Ativos Fixos Tangíveis 1) + 3)	452 083 197,06	195 965 157,84	0,00	256 118 039,22	465 598 836,69	209 753 179,46	0,00	255 845 657,23
<b>Total Global</b>	<b>468 190 194,98</b>	<b>199 778 679,96</b>	<b>0,00</b>	<b>256 411 515,82</b>	<b>469 705 834,61</b>	<b>213 678 408,53</b>	<b>0,00</b>	<b>256 027 426,08</b>

*Vi nos Cos L OK*  
*M. M.*  
*PP*  
*Handwritten signature*

Em 2025, as variações do período dos ativos fixos tangíveis, incluindo os ativos fixos em concessão, foram as seguintes:

Quadro 5.2 - Ativos fixos tangíveis - quantia escriturada e variações do período 2025

RUBRICAS	Quantia Escriturada Inicial (1)	Variações								Quantia Escriturada Final 10=(1)+(+)(9)
		Adições (2)	Transf. Internas à Entidade (3)	Revalorizações (4)	Reversões de perdas por imparidade (5)	Perdas por Imparidade (6)	Amortizações do Período (7)	Diferenças cambiais (8)	Diminuições (9)	
<b>Ativos Fixos Tangíveis:</b>										
<b>AFT: BDP-patrimônio histórico, artístico e cultural</b>										
Terrenos e recursos naturais	11 423 664,29	167 584,95								11 591 249,24
Edifícios e outras construções	14 762 235,85	0,00	2 369 194,43				1 800 946,26			15 390 584,02
Infraestruturas	0,00	0,00					0,00			0,00
Patrimônio histórico, artístico e cultural	2 484 884,48						52 012,58			2 432 871,92
Outros bens de domínio público	6 227 980,80						928 495,32			5 299 485,48
<b>Total</b>	<b>34 898 765,42</b>	<b>167 584,95</b>	<b>2 369 194,43</b>	<b>0,00</b>	<b>0,00</b>	<b>0,00</b>	<b>2 781 354,14</b>	<b>0,00</b>	<b>0,00</b>	<b>34 654 190,66</b>
<b>AFT: Ativos fixos em concessão</b>										
Terrenos e recursos naturais	0,00									0,00
Edifícios e outras construções	181 768,85						89 724,87			92 043,98
Infraestruturas	0,00									0,00
Patrimônio histórico, artístico e cultural	0,00									0,00
Ativos fixos em concessão em curso	0,00									0,00
<b>Total</b>	<b>181 768,85</b>	<b>0,00</b>	<b>0,00</b>	<b>0,00</b>	<b>0,00</b>	<b>0,00</b>	<b>89 724,87</b>	<b>0,00</b>	<b>0,00</b>	<b>92 043,98</b>
<b>AFT: Outros ativos fixos tangíveis</b>										
Terrenos e recursos naturais	49 932 663,66	646 195,80						504 075,08		50 074 784,46
Edifícios e outras construções	135 701 040,43	201 340,31	20 866 027,42				10 479 523,57	5 970,00		146 282 914,64
Equipamento básico	2 096 509,77	960 545,80	-4 952,64				623 029,36	0,00		2 429 073,57
Equipamento de transporte	195 060,22	629 662,79					99 258,24	0,00		725 464,77
Equipamento administrativo	1 985 567,15	959 228,78					933 815,28	0,00		2 010 980,65
Equipamentos biológicos	0,00									0,00
Outros ativos fixos tangíveis	1 186 169,15	136 423,43	4 362,66				71 970,17	0,00		1 253 985,07
Ativos fixos tangíveis em curso	29 849 881,43	19 577 976,41	-2 368 938,66				0,00	0,00		26 193 481,74
<b>Total</b>	<b>220 946 891,81</b>	<b>23 110 373,40</b>	<b>-2 368 938,66</b>	<b>0,00</b>	<b>0,00</b>	<b>0,00</b>	<b>12 207 596,57</b>	<b>0,00</b>	<b>510 045,08</b>	<b>228 970 684,90</b>
<b>Total</b>	<b>256 027 426,08</b>	<b>23 277 958,35</b>	<b>255,77</b>	<b>0,00</b>	<b>0,00</b>	<b>0,00</b>	<b>15 078 675,58</b>	<b>0,00</b>	<b>510 045,08</b>	<b>263 716 919,54</b>

Em 2024, as variações do período dos ativos fixos tangíveis, incluindo os ativos fixos em concessão, foram as seguintes:

Quadro 5.2 - Ativos fixos tangíveis - quantia escriturada e variações do período 2024

RUBRICAS	Quantia Escriturada Inicial (1)	Variações								Quantia Escriturada Final 10=(1)+(+)(9)
		Adições (2)	Transf. Internas à Entidade (3)	Revalorizações (4)	Reversões de perdas por imparidade (5)	Perdas por Imparidade (6)	Amortizações do Período (7)	Diferenças cambiais (8)	Diminuições (9)	
<b>Ativos Fixos Tangíveis:</b>										
<b>AFT: BDP-patrimônio histórico, artístico e cultural</b>										
Terrenos e recursos naturais	11 284 315,09	139 549,20								11 423 664,29
Edifícios e outras construções	15 665 076,18	814 810,48					1 317 650,81			14 762 235,85
Infraestruturas	46 597,82	0,00					46 597,82			0,00
Patrimônio histórico, artístico e cultural	2 536 897,04						52 012,58			2 484 884,48
Outros bens de domínio público	7 098 644,87						870 664,07			6 227 980,80
<b>Total</b>	<b>36 631 331,00</b>	<b>954 359,68</b>	<b>0,00</b>	<b>0,00</b>	<b>0,00</b>	<b>0,00</b>	<b>2 686 925,26</b>	<b>0,00</b>	<b>0,00</b>	<b>34 898 765,42</b>
<b>AFT: Ativos fixos em concessão</b>										
Terrenos e recursos naturais	0,00									0,00
Edifícios e outras construções	293 475,80						111 706,95			181 768,85
Infraestruturas	0,00									0,00
Patrimônio histórico, artístico e cultural	0,00									0,00
Ativos fixos em concessão em curso	0,00									0,00
<b>Total</b>	<b>293 475,80</b>	<b>0,00</b>	<b>0,00</b>	<b>0,00</b>	<b>0,00</b>	<b>0,00</b>	<b>111 706,95</b>	<b>0,00</b>	<b>0,00</b>	<b>181 768,85</b>
<b>AFT: Outros ativos fixos tangíveis</b>										
Terrenos e recursos naturais	49 747 663,66	185 000,00								49 932 663,66
Edifícios e outras construções	140 401 948,97	6 025 064,37					9 807 683,21	918 289,70		135 701 040,43
Equipamento básico	1 630 406,82	1 054 316,74					583 851,13	4 362,66		2 096 509,77
Equipamento de transporte	208 023,96	61 124,32					74 088,06	0,00		195 060,22
Equipamento administrativo	1 765 173,15	902 182,95					661 873,09	19 915,86		1 985 567,15
Equipamentos biológicos	0,00									0,00
Outros ativos fixos tangíveis	1 156 414,61	103 439,79					73 685,25			1 186 169,15
Ativos fixos tangíveis em curso	24 577 077,05	10 184 302,25						4 911 447,87		29 849 881,43
<b>Total</b>	<b>219 486 708,22</b>	<b>18 515 430,42</b>	<b>0,00</b>	<b>0,00</b>	<b>0,00</b>	<b>0,00</b>	<b>11 201 180,74</b>	<b>0,00</b>	<b>5 854 066,09</b>	<b>220 946 891,81</b>
<b>Total</b>	<b>256 411 515,02</b>	<b>19 469 790,10</b>	<b>0,00</b>	<b>0,00</b>	<b>0,00</b>	<b>0,00</b>	<b>13 999 812,95</b>	<b>0,00</b>	<b>5 854 066,09</b>	<b>256 027 426,08</b>

Vilva dos L...  
 M...  
 f...  
 A

Durante o período 2025, as adições de ativos fixos tangíveis, foram as seguintes:

Quadro 5.2A - Ativos fixos tangíveis - adições em 2025

RUBRICAS	Adições										
	Internas (1)	Compra (2)	Cessão (3)	Transferência ou troca (4)	Expropriação (5)	Doação, Herança, Legado (6)	Doação em pagamento (7)	Locação financeira (8)	Fusão, Cisão, Reestruturação (9)	Outras (10)	Total 11 = (1)+(2)+(3)+(4)+(5)+(6)+(7)+(8)+(9)+(10)
<b>BDP: patrimônio histórico, artístico e cultural</b>											
Terrenos e recursos naturais		0,00				167 584,95					167 584,95
Edifícios e outras construções		0,00		2 369 194,43							2 369 194,43
Infraestruturas		0,00									0,00
Patrimônio histórico, artístico e cultural		0,00									0,00
Outros bens de domínio público		0,00									0,00
<b>Total</b>	<b>0,00</b>	<b>0,00</b>	<b>0,00</b>	<b>2 369 194,43</b>	<b>0,00</b>	<b>167 584,95</b>	<b>0,00</b>	<b>0,00</b>	<b>0,00</b>	<b>0,00</b>	<b>2 536 779,38</b>
<b>Ativos fixos em concessão</b>											
Terrenos e recursos naturais		0,00									0,00
Edifícios e outras construções		0,00									0,00
Infraestruturas		0,00									0,00
Patrimônio histórico, artístico e cultural		0,00									0,00
Ativos fixos em concessão em curso		0,00									0,00
<b>Total</b>	<b>0,00</b>	<b>0,00</b>	<b>0,00</b>	<b>0,00</b>	<b>0,00</b>	<b>0,00</b>	<b>0,00</b>	<b>0,00</b>	<b>0,00</b>	<b>0,00</b>	<b>0,00</b>
<b>Outros ativos fixos tangíveis</b>											
Terrenos e recursos naturais		646 195,88									646 195,88
Edifícios e outras construções		201 340,31		20 866 027,42		0,00					21 067 367,73
Equipamento básico		960 545,80		-4 952,64							955 593,16
Equipamento de transporte		629 662,79									629 662,79
Equipamento administrativo		959 228,78									959 228,78
Equipamentos biológicos		0,00									0,00
Outros		135 423,43		4 362,66							139 786,09
Ativos fixos tangíveis em curso		19 577 976,41		-23 234 376,10							-3 656 399,69
<b>Total</b>	<b>0,00</b>	<b>23 110 373,40</b>	<b>0,00</b>	<b>-2 368 938,66</b>	<b>0,00</b>	<b>0,00</b>	<b>0,00</b>	<b>0,00</b>	<b>0,00</b>	<b>0,00</b>	<b>20 741 434,74</b>
<b>Total</b>	<b>0,00</b>	<b>23 110 373,40</b>	<b>0,00</b>	<b>255,77</b>	<b>0,00</b>	<b>167 584,95</b>	<b>0,00</b>	<b>0,00</b>	<b>0,00</b>	<b>0,00</b>	<b>23 278 214,12</b>

Durante o período 2024, as adições de ativos fixos tangíveis, foram as seguintes:

Quadro 5.2A - Ativos fixos tangíveis - adições em 2024

RUBRICAS	Adições										
	Internas (1)	Compra (2)	Cessão (3)	Transferência ou troca (4)	Expropriação (5)	Doação, Herança, Legado (6)	Doação em pagamento (7)	Locação financeira (8)	Fusão, Cisão, Reestruturação (9)	Outras (10)	Total 11 = (1)+(2)+(3)+(4)+(5)+(6)+(7)+(8)+(9)+(10)
<b>BDP: patrimônio histórico, artístico e cultural</b>											
Terrenos e recursos naturais		0,00				139 549,20					139 549,20
Edifícios e outras construções		814 810,48									814 810,48
Infraestruturas		0,00									0,00
Patrimônio histórico, artístico e cultural		0,00									0,00
Outros bens de domínio público		0,00									0,00
<b>Total</b>	<b>0,00</b>	<b>814 810,48</b>	<b>0,00</b>	<b>0,00</b>	<b>0,00</b>	<b>139 549,20</b>	<b>0,00</b>	<b>0,00</b>	<b>0,00</b>	<b>0,00</b>	<b>954 359,68</b>
<b>Ativos fixos em concessão</b>											
Terrenos e recursos naturais		0,00									0,00
Edifícios e outras construções		0,00									0,00
Infraestruturas		0,00									0,00
Patrimônio histórico, artístico e cultural		0,00									0,00
Ativos fixos em concessão em curso		0,00									0,00
<b>Total</b>	<b>0,00</b>	<b>0,00</b>	<b>0,00</b>	<b>0,00</b>	<b>0,00</b>	<b>0,00</b>	<b>0,00</b>	<b>0,00</b>	<b>0,00</b>	<b>0,00</b>	<b>0,00</b>
<b>Outros ativos fixos tangíveis</b>											
Terrenos e recursos naturais		185 000,00									185 000,00
Edifícios e outras construções		4 412 119,88				1 612 944,49					6 025 064,37
Equipamento básico		1 054 316,74									1 054 316,74
Equipamento de transporte		61 124,32									61 124,32
Equipamento administrativo		902 182,95									902 182,95
Equipamentos biológicos		0,00									0,00
Outros		103 439,79									103 439,79
Ativos fixos tangíveis em curso		10 184 302,25		0,00							10 184 302,25
<b>Total</b>	<b>0,00</b>	<b>16 902 485,92</b>	<b>0,00</b>	<b>0,00</b>	<b>0,00</b>	<b>1 612 944,49</b>	<b>0,00</b>	<b>0,00</b>	<b>0,00</b>	<b>0,00</b>	<b>18 515 430,42</b>
<b>Total</b>	<b>0,00</b>	<b>17 717 296,41</b>	<b>0,00</b>	<b>0,00</b>	<b>0,00</b>	<b>1 752 493,69</b>	<b>0,00</b>	<b>0,00</b>	<b>0,00</b>	<b>0,00</b>	<b>19 469 790,10</b>

Vilva Cos L  
 N. 1111  
 P. 1111  
 A. 1111  
 A. 1111

Durante o período de 2025, as diminuições de ativos fixos tangíveis são apresentadas no quadro seguinte:

Quadro 5.2B - Ativos fixos tangíveis - diminuições no período 2025

RUBRICAS	Diminuições					Total 6 = (1)+(2)+(3)+(4)+ (5)
	Alienação a título oneroso (1)	Transferência ou troca (2)	Devolução ou reversão (3)	Fusão, Cisão, Reestruturação (4)	Outras (5)	
<b>BDP: patrimônio histórico, artístico e cultural</b>						
Terrenos e recursos naturais						0,00
Edifícios e outras construções						0,00
Infraestruturas						0,00
Patrimônio histórico, artístico e cultural						0,00
Outros bens de domínio público						0,00
	0,00	0,00	0,00	0,00	0,00	0,00
<b>Ativos fixos em concessão</b>						
Terrenos e recursos naturais						0,00
Edifícios e outras construções						0,00
Infraestruturas						0,00
Patrimônio histórico, artístico e cultural						0,00
Ativos fixos em concessão em curso						0,00
	0,00	0,00	0,00	0,00	0,00	0,00
<b>Outros ativos fixos tangíveis</b>						
Terrenos e recursos naturais	504 075,08					504 075,08
Edifícios e outras construções	5 970,00					5 970,00
Equipamento básico	0,00					0,00
Equipamento de transporte	0,00					0,00
Equipamento administrativo	0,00					0,00
Equipamentos biológicos	0,00					0,00
Outros	0,00					0,00
Ativos fixos tangíveis em curso		0,00				0,00
	510 045,08	0,00	0,00	0,00	0,00	510 045,08
<b>Total</b>	<b>510 045,08</b>	<b>0,00</b>	<b>0,00</b>	<b>0,00</b>	<b>0,00</b>	<b>510 045,08</b>

Durante o período de 2024, as diminuições de ativos fixos tangíveis são apresentadas no quadro seguinte:

Quadro 5.2B - Ativos fixos tangíveis - diminuições no período 2024

RUBRICAS	Diminuições					Total 6 = (1)+(2)+(3)+(4)+ (5)
	Alienação a título oneroso (1)	Transferência ou troca (2)	Devolução ou reversão (3)	Fusão, Cisão, Reestruturação (4)	Outras (5)	
<b>BDP: patrimônio histórico, artístico e cultural</b>						
Terrenos e recursos naturais						0,00
Edifícios e outras construções						0,00
Infraestruturas						0,00
Patrimônio histórico, artístico e cultural						0,00
Outros bens de domínio público						0,00
	0,00	0,00	0,00	0,00	0,00	0,00
<b>Ativos fixos em concessão</b>						
Terrenos e recursos naturais						0,00
Edifícios e outras construções						0,00
Infraestruturas						0,00
Patrimônio histórico, artístico e cultural						0,00
Ativos fixos em concessão em curso						0,00
	0,00	0,00	0,00	0,00	0,00	0,00
<b>Outros ativos fixos tangíveis</b>						
Terrenos e recursos naturais						0,00
Edifícios e outras construções	765 839,90	152 449,80				918 289,70
Equipamento básico		4 362,66				4 362,66
Equipamento de transporte		0,00				0,00
Equipamento administrativo		19 915,86				19 915,86
Equipamentos biológicos						0,00
Outros						0,00
Ativos fixos tangíveis em curso		4 911 497,87				4 911 497,87
	765 839,90	5 088 226,19	0,00	0,00	0,00	5 854 066,09
<b>Total</b>	<b>765 839,90</b>	<b>5 088 226,19</b>	<b>0,00</b>	<b>0,00</b>	<b>0,00</b>	<b>5 854 066,09</b>

V. Lima Cos L  
 M  
 M. de C. P.  
 Fundação  
 P. de J.

Nota 7 – Custos dos empréstimos obtidos

O mapa respeitante aos empréstimos obtidos à data do final do período de 2025 apresenta-se de seguida.

MAPA DOS EMPRÉSTIMOS OBTIDOS

(Em €)

Caracterização do empréstimo	Data da aprovação do empréstimo	Data da contratação do empréstimo	Prazo do contrato	Anos decorridos	Visto do TC		Finalidade do Empréstimo	Emissão (a)	Capital Contratado	Capital Utilizado	Encargos do ano				Capital em dívida a 01-01-2025	Capital em dívida a 31-12-2025		
					Nº Registo	Data					Taxa de juro	Amortização	Juros	Total				
	17.12.24	05.25	1	1	—	—	Dificuldades de tesouraria	(N)	CCAM	2 500 000,00	2 500 000,00	2,9%	2,9%	2 500 000,00	34 724,86	2 534 724,86	0,00	0,00
<b>TOTAL (Curto prazo)</b>										<b>2 500 000,00</b>	<b>2 500 000,00</b>			<b>2 500 000,00</b>	<b>34 724,86</b>	<b>2 534 724,86</b>	<b>0,00</b>	<b>0,00</b>
41. Prax	23.02.17	03.17	20	9	94617	25.05.17	Subst. dívida de prest. e saneam.	(N)	BPI	12 500 000,00	12 314 311,59	1,9%	1,9%	615 716,58	271 587,33	887 303,91	7 696 444,75	7 080 729,17
41. Prax	23.02.17	03.17	20	9	94717	25.05.17	Subst. dívida de prest. e saneam.	(N)	CCAM	12 500 000,00	12 500 000,00	1,0%	1,0%	543 231,85	292 378,21	835 610,06	8 373 849,84	7 830 617,99
41. Prax	28.03.22	01.23	20	3	4021922	26.11.22	Repara e ampliação laje do feral	(N)	CGD	1 000 000,00	1 000 000,00	0,5%	0,5%	51 724,14	28 249,65	79 973,79	935 344,85	883 620,71
41. Prax	28.03.22	01.23	20	3	4547422	26.12.22	Cost. Centro Comunit. Casares	(N)	CGD	1 000 000,00	1 000 000,00	0,5%	0,5%	51 724,14	28 249,65	79 973,79	935 344,85	883 620,71
41. Prax	28.11.24	10.25	20	1	4754525	15.10.25	Reabilitação arranha-Agostes	(N)	CCAM	1 653 193,32	359 903,44	2,9%	2,9%	0,00	0,00	0,00	0,00	359 903,44
<b>SUBTOTAL (MLP não etc.)</b>										<b>29 653 193,32</b>	<b>27 174 215,03</b>			<b>1 262 396,71</b>	<b>620 464,94</b>	<b>1 882 861,65</b>	<b>17 949 984,29</b>	<b>17 034 492,82</b>
41. Prax	28.09.06	12.06	20	9	181006	30.11.06	- REESTRUTURAÇÃO Transporte	(N)	CGD	296 880,47	296 880,47	2,2%	0,5%	17 487,85	925,85	18 413,70	35 488,03	18 000,18
41. Prax	28.09.06	12.06	20	9	181006	30.11.06	- REESTRUTURAÇÃO Transporte	(N)	CGD	2 449 912,30	2 398 896,04	2,2%	0,6%	122 253,24	9 287,31	131 540,55	305 633,06	183 379,84
41. Prax	28.09.06	12.06	20	9	180906	30.11.06	- Peças de Mantele	(N)	CGD	188 615,28	188 615,28	2,2%	0,6%	9 487,31	720,52	18 287,13	23 718,28	14 230,97
<b>SUBTOTAL (M)</b>										<b>2 935 408,05</b>	<b>2 684 391,79</b>			<b>149 228,40</b>	<b>10 933,68</b>	<b>161 162,08</b>	<b>364 829,39</b>	<b>215 610,99</b>
<b>A. TRANSPORTES</b>										<b>31 588 601,37</b>	<b>30 858 606,82</b>			<b>1 411 624,11</b>	<b>631 398,62</b>	<b>2 043 023,73</b>	<b>18 315 813,68</b>	<b>17 254 103,81</b>

MAPA DOS EMPRÉSTIMOS OBTIDOS

(Em €)

Caracterização do empréstimo	Data da aprovação do empréstimo	Data da contratação do empréstimo	Prazo do contrato	Anos decorridos	Visto do TC		Finalidade do Empréstimo	Emissão (a)	Capital Contratado	Capital Utilizado	Encargos do ano				Capital em dívida a 01-01-2025	Capital em dívida a 31-12-2025			
					Nº Registo	Data					Taxa de juro	Amortização	Juros	Total					
<b>TRANSPORTE</b>										<b>31 588 601,37</b>	<b>30 858 606,82</b>			<b>1 411 624,11</b>	<b>631 398,62</b>	<b>2 043 023,73</b>	<b>18 315 813,68</b>	<b>17 254 103,81</b>	
41. Prax	30.12.97	11.98	25	25	2773898	15.09.98	PER-31 Fugas B. Piscoal Fugas B e C	(1)	CGD	373 484,90	373 484,90	1,0%	0,4%	16 123,86	142,82	18 286,68	16 123,86	0,00	
41. Prax	30.12.97	12.98	25	24	4722898	17.12.98	PER-30 Fugas de Casares, E. Vila-Jesus	(1)	BPI	777 989,05	772 074,72	0,6%	1,0%	28 426,52	1 682,24	30 118,76	43 243,30	14 814,78	
41. Prax	30.12.97	12.98	25	24	1380499	17.12.98	PER-33F. Vila-Vieira - Vila Velha, I.C. de V.C.	(1)	CGD	581 574,31	581 574,31	0,7%	0,4%	25 413,87	501,41	28 916,28	63 946,42	38 532,55	
41. Prax	30.12.97	11.98	25	24	1426099	14.01.00	PER-30F. Vila-Vieira - Fugas de Casares	(1)	BPI	581 997,39	581 997,39	0,7%	1,0%	24 828,23	286,09	25 114,32	58 168,41	33 341,18	
41. Prax	30.12.97	11.00	25	25	443400	22.12.00	PER-36. 89 Fugas A. Pigealçada	(1)	CGD	2 200 526,73	2 200 526,73	1,9%	0,4%	96 016,11	640,64	96 656,75	96 016,11	0,00	
41. Prax	30.12.97	04.01	25	24	157801	02.08.01	PER-30 Fugas Casares, Fugas Lameira	(1)	BPI	731 237,72	731 237,72	1,5%	1,0%	33 794,40	0,00	33 794,40	61 956,23	28 161,83	
41. Prax	30.12.97	11.01	25	24	403001	10.01.02	PER-82 Fugas ALTO PEGA	(1)	CGD	1 657 794,71	1 657 794,71	1,0%	0,5%	72 776,30	1 240,69	74 016,99	146 247,75	73 471,45	
41. Prax	30.12.97	11.02	25	23	288602	28.11.02	32 Fugas Vila-Vieira - Casares	PER	(1)	BPI	674 443,00	674 443,00	1,0%	1,0%	31 772,53	470,50	32 243,03	63 808,30	32 036,77
41. Prax	30.12.97	11.02	25	23	288702	28.11.02	34 Fugas Vila-Vieira - Casares	PER	(1)	BPI	390 608,00	390 608,00	1,0%	1,0%	18 401,27	272,49	18 673,76	36 965,57	18 564,30
41. Prax	30.12.97	11.02	25	23	287202	28.11.02	34 Fugas Vila-Vieira - Casares	PER	(1)	BPI	286 090,52	286 090,52	1,0%	1,0%	13 477,53	199,58	13 677,11	27 067,14	13 589,81
41. Prax	30.12.97	11.02	25	23	288602	28.11.02	35 Fugas Vila-Vieira - Casares	PER	(1)	BPI	958 610,00	958 610,00	1,0%	1,0%	44 980,19	859,50	45 839,69	113 152,85	68 172,66
41. Prax	30.12.97	11.02	25	23	288802	28.11.02	36 Fugas Vila-Vieira - Casares	PER	(1)	BPI	1 763 277,00	1 763 277,00	1,0%	1,0%	82 407,38	1 915,89	84 323,16	249 283,76	168 876,48
41. Prax	18.12.82	12.02	25	23	366302	20.03.83	38 Fugas Vila-Vieira - Casares	PER	(1)	BPI	546 000,00	546 000,00	0,6%	1,0%	25 538,14	821,48	26 359,62	77 285,24	51 748,10
41. Prax	18.12.82	02.05	25	19	366202	20.03.83	32 Fugas Vila-Vieira - Casares	PER	(1)	BPI	700 000,00	700 000,00	0,6%	1,0%	31 805,23	1 730,56	33 535,79	178 942,14	147 136,91
<b>SUBTOTAL (M)</b>										<b>12 233 633,13</b>	<b>12 227 719,00</b>			<b>545 784,54</b>	<b>18 599,80</b>	<b>556 384,34</b>	<b>1 232 199,08</b>	<b>886 434,54</b>	
41. Prax	21.03.11	06.11	17	14	57311	18.06.11	Fundação: Pórtico de BA	(1)	CCAM	2 500 000,00	2 500 000,00	0,5%	0,5%	156 250,00	25 287,50	181 537,50	546 875,00	390 625,00	
<b>SUBTOTAL (M)</b>										<b>2 500 000,00</b>	<b>2 500 000,00</b>			<b>156 250,00</b>	<b>25 287,50</b>	<b>181 537,50</b>	<b>546 875,00</b>	<b>390 625,00</b>	
<b>TOTAL (ML Prazo)</b>										<b>46 322 434,70</b>	<b>44 786 527,82</b>			<b>2 113 638,65</b>	<b>667 345,82</b>	<b>2 780 984,47</b>	<b>20 084 897,78</b>	<b>18 331 182,55</b>	
<b>TOTAL</b>										<b>46 322 434,70</b>	<b>47 286 527,82</b>			<b>4 613 638,85</b>	<b>701 178,88</b>	<b>5 315 609,33</b>	<b>20 084 897,78</b>	<b>18 331 182,55</b>	

Amortizações médias: 2.199,108,02

- (a) Utilizar (1), se estiver ao limite do endividamento, indicando a legislação aplicável, e (N), no caso contrário.
- (1) Não releva para a capacidade de endividamento nos termos de artº 24 da Lei nº 42/98 de 05/08.
- (N) Não releva para a capacidade de endividamento nos termos de artº 32 da Lei nº 42/98 de 05/08 e nos termos de n.º 7 do artigo 3º da Lei 60-A/2005 de 30/12.
- (2) Não releva para a capacidade de endividamento nos termos de artº 22 da Lei nº 127-B/97 de 26/12.

Vilva Cos L. N. W. CP. P. Mendes

O mapa respeitante aos empréstimos obtidos à data do final do período de 2024 apresenta-se de seguida.

MAPA DOS EMPRÉSTIMOS OBTIDOS

(Em €)

Caracterização do empréstimo	Data de aprovação da A.M.	Data de contrato do empréstimo	Prazo do contrato	Anos decorridos	Visto do TC		Finalidade do Empréstimo	(a)	Estabelecimento	Capital Contratado	Capital Utilizado	Taxa de juro		Encargos do ano			Capital em dívida a 01-01-2024	Capital em dívida a 31.12.2024
					Nº Registo	Data						Inicial	Atual	Amortização	Juros	Total		
	29.09.03	11.00	20	20	2803/03	30.12.03	Indag. Anual P. J. Fogos Estacionamento	(N)	BPI	138 284,00	138 284,00	1,07%	1,07%	8 830,36	314,43	9 144,79	8 830,36	0,00
	21.06.04	07.04	20	20	1621/04	15.09.04	Financiamento lev. Municipais	(N)	CGD	971 270,00	971 270,00	1,07%	1,04%	36 758,19	532,85	36 289,14	35 756,18	0,00
	23.02.17	03.17	20	8	946/17	25.05.17	Subst. dívida de pass. e recursos	(N)	BPI	12 500 000,00	12 314 311,59	1,04%	1,07%	615 715,58	416 688,42	1 032 404,00	8 312 160,33	7 696 444,75
	23.02.17	03.17	20	8	947/17	25.05.17	Subst. dívida de pass. e recursos	(N)	CCAM	12 500 000,00	12 500 000,00	1,04%	1,04%	472 010,03	438 080,73	910 090,76	8 845 859,87	8 373 849,84
	26.03.22	01.23	20	2	4221/22	25.11.22	Regra e ampliação Isceno do Isceno	(N)	CGD	1 000 000,00	1 000 000,00	1,57%	1,57%	51 724,13	43 103,83	94 827,96	987 068,98	935 344,85
	26.03.22	01.23	20	2	4547/22	25.12.22	Caract. Centro Comunal Cascaes	(N)	CGD	1 000 000,00	1 000 000,00	1,57%	1,57%	51 724,13	43 103,83	94 827,96	987 068,98	935 344,85
							<b>SUBTOTAL (MLP não exp.)</b>			<b>28 169 554,00</b>	<b>27 923 063,59</b>			<b>1 235 768,42</b>	<b>941 924,19</b>	<b>1 177 594,01</b>	<b>19 176 744,71</b>	<b>17 949 984,29</b>
	26.09.06	12.06	20	8	1910/06	30.11.06	NEST. IMPLANTAÇÃO T. Isceno Cascaes	(I)	CGD	256 880,47	256 880,47	2,22%	0,97%	16 704,63	1 850,02	18 654,65	52 192,66	35 488,03
	26.09.06	12.06	20	8	1910/06	30.11.06	NEST. IMPLANTAÇÃO T. Isceno Cascaes	(I)	CGD	2 449 912,30	2 388 088,04	2,22%	1,82%	122 253,23	16 006,18	138 259,41	427 886,31	305 633,08
	26.09.06	12.06	20	8	1909/06	30.11.06	Placinas de Modelo	(I)	CGD	188 815,28	188 815,28	2,22%	1,82%	9 487,31	1 241,82	10 729,13	33 205,58	23 718,26
							<b>SUBTOTAL (I)</b>			<b>2 935 608,05</b>	<b>2 884 993,79</b>			<b>148 448,17</b>	<b>19 198,02</b>	<b>167 643,19</b>	<b>513 284,56</b>	<b>364 839,39</b>
							<b>TRANSPORTAR</b>			<b>31 045 162,05</b>	<b>30 808 057,38</b>			<b>1 384 205,59</b>	<b>961 022,21</b>	<b>2 345 237,20</b>	<b>19 690 029,27</b>	<b>18 305 823,68</b>

MAPA DOS EMPRÉSTIMOS OBTIDOS

(Em €)

Caracterização do empréstimo	Data de aprovação da A.M.	Data de contrato do empréstimo	Prazo do contrato	Anos decorridos	Visto do TC		Finalidade do Empréstimo	(a)	Estabelecimento	Capital Contratado	Capital Utilizado	Taxa de juro		Encargos do ano			Capital em dívida a 01-01-2024	Capital em dívida a 31.12.2024
					Nº Registo	Data						Inicial	Atual	Amortização	Juros	Total		
							<b>TRANSPORTE</b>			<b>31 045 162,05</b>	<b>30 808 057,38</b>			<b>1 384 205,59</b>	<b>961 022,21</b>	<b>2 345 237,20</b>	<b>19 690 029,27</b>	<b>18 305 823,68</b>
	30.12.06	04.07	25	25	1007/07	17.03.07	PER-04 Fogos rural d. Isceno Cascaes	(I)	CGD	940 258,98	940 258,98	2,91%	0,94%	21 321,47	-367,72	20 953,75	21 321,47	0,00
	30.12.07	11.08	25	24	2773/08	15.09.08	PER-01 Fogos B. Placal. Foz de C.	(I)	CGD	373 484,90	373 484,90	1,07%	0,97%	15 870,49	446,94	16 317,43	31 994,35	16 123,88
	30.12.07	11.08	25	25	3032/08	22.10.08	PER-02 Fogos B. Placal. Foz de C.	(I)	CGD	203 409,78	203 409,78	1,07%	0,94%	4 463,40	36,78	4 500,18	4 463,40	0,00
	30.12.07	12.06	25	23	4722/08	17.12.08	PER-03 Fogos B. Placal. Foz de C.	(I)	BPI	777 989,05	772 074,72	0,97%	1,07%	26 898,76	3 212,00	30 110,76	70 142,06	43 243,30
	30.12.07	12.06	25	23	3360/09	17.12.09	PER-25 Fogos B. Placal. Foz de C.	(I)	CGD	591 574,31	591 574,31	1,27%	0,94%	24 897,89	1 285,57	26 183,28	88 844,11	63 946,42
	30.12.07	11.09	25	23	1426/09	14.01.09	PER-04 Fogos B. Placal. Foz de C.	(I)	BPI	581 997,39	581 997,39	1,07%	1,07%	24 887,81	82,41	24 970,22	83 057,02	58 169,41
	30.12.07	11.06	25	24	4434/09	22.12.09	PER-05 Fogos B. Placal. Foz de C.	(I)	CGD	2 200 526,73	2 200 526,73	1,27%	0,94%	94 549,94	2 613,25	97 163,19	190 566,05	96 016,11
	30.12.07	04.01	25	23	1571/01	02.08.01	PER-06 Fogos B. Placal. Foz de C.	(I)	BPI	731 237,72	731 237,72	1,94%	1,94%	33 794,40		33 794,40	95 790,63	61 956,23
	30.12.07	11.01	25	23	4038/01	10.01.02	PER-07 Fogos ALTO PEGA	(I)	CGD	1 657 794,71	1 657 794,71	1,07%	0,94%	71 414,46	3 172,68	74 587,14	217 682,21	146 247,75
	30.12.07	11.02	25	22	2895/02	28.11.02	PER-08 Fogos ALTO PEGA	(I)	BPI	674 443,00	674 443,00	1,07%	1,04%	31 233,56	1 250,82	32 484,38	95 042,88	63 809,30
	30.12.07	11.02	25	22	2897/02	28.11.02	PER-09 Fogos ALTO PEGA	(I)	BPI	390 608,00	390 608,00	1,07%	1,04%	18 689,11	724,42	19 413,53	55 044,68	36 955,57
	30.12.07	11.02	25	22	2972/02	28.11.02	PER-10 Fogos ALTO PEGA	(I)	BPI	286 090,52	286 090,52	1,07%	1,04%	13 248,89	530,59	13 779,48	40 316,03	27 067,14
	30.12.07	11.02	25	22	2898/02	28.11.02	PER-11 Fogos ALTO PEGA	(I)	BPI	958 610,00	958 610,00	1,07%	1,04%	44 151,74	2 094,34	46 246,08	157 304,59	113 152,89
	30.12.07	11.02	25	22	2899/02	28.11.02	PER-12 Fogos ALTO PEGA	(I)	BPI	1 763 277,00	1 763 277,00	1,07%	1,04%	80 769,68	4 432,24	85 201,92	330 053,44	249 283,76
	18.12.02	12.02	25	22	3693/02	28.03.03	PER-13 Fogos ALTO PEGA	(I)	BPI	546 000,00	546 000,00	0,95%	1,04%	25 015,92	1 422,00	26 437,92	102 303,18	77 285,24
	18.12.02	02.06	25	18	3662/02	28.03.03	PER-14 Fogos ALTO PEGA	(I)	BPI	700 000,00	700 000,00	0,95%	1,04%	31 073,19	2 658,14	33 731,33	210 015,33	178 942,14
							<b>SUBTOTAL (a2)</b>			<b>13 377 382,89</b>	<b>13 371 387,76</b>			<b>564 680,31</b>	<b>23 784,47</b>	<b>588 464,78</b>	<b>1 793 679,39</b>	<b>1 232 199,08</b>
	21.03.11	08.11	17	13	573/11	16.08.11	PER-15 Fogos ALTO PEGA	(I)	CCAM	2 500 000,00	2 500 000,00	1,05%	1,04%	156 250,00	42 780,94	199 030,94	703 125,00	546 875,00
							<b>SUBTOTAL (a3)</b>			<b>2 500 000,00</b>	<b>2 500 000,00</b>			<b>156 250,00</b>	<b>42 780,94</b>	<b>199 030,94</b>	<b>703 125,00</b>	<b>546 875,00</b>
							<b>TOTAL (MLP, Praxo)</b>			<b>46 822 484,14</b>	<b>46 678 847,14</b>			<b>2 162 135,80</b>	<b>1 027 987,62</b>	<b>3 120 763,52</b>	<b>22 187 833,66</b>	<b>20 084 897,76</b>
							<b>TOTAL</b>			<b>46 822 484,14</b>	<b>46 678 847,14</b>			<b>2 162 135,80</b>	<b>1 027 987,62</b>	<b>3 120 763,52</b>	<b>22 187 833,66</b>	<b>20 084 897,76</b>

Amortizações médias: 2.591.133,65

(a) Utilizar (I), se estiver dentro do limite de endividamento, indicando a legislação aplicável, e (N), no caso contrário.

(a2) Não releva para a capacidade de endividamento nos termos do artº 24 da Lei nº 42/98 de 16/08

(a3) Não releva para a capacidade de endividamento nos termos do artº 32 da Lei nº 42/98 de 16/08 e aos termos do artº 1º do anexo 13º da Lei 60-A/2005 de 31/12.

(a4) Não releva para a capacidade de endividamento nos termos do artº 22 da Lei nº 127-8/93 de 20/12.

Vilva CosL WOL A  
 A W. Mendes

**Nota 8 – Propriedades de investimento**

A quantia escriturada e a variação das propriedades de investimento em 2025 apresentam-se no seguinte mapa:

Quadro 8.2 - Propriedades de Investimento - Modelo do custo período 2025

(valores em euros)

Rubricas	Quantia escriturada inicial (1)	Variações (modelo do custo)							Quantia escriturada final (9)	Gastos do período (10)	Rendimentos do período	
		Adições (2)	Transferências Internas à Entidade (3)	Depreciações do período (4)	Perdas por imparidade (5)	Reversões de perdas por imparidade (6)	Diferenças cambiais (7)	Diminuições (8)			Rendas (11)	Outros (12)
Propriedades de investimento												
Bens de domínio público								0,00				
Terenos e recursos naturais								0,00				
Edifícios e outras construções	181 768,85			89 724,87				92 043,98			8 910,00	
Outras propriedades de investimento												
Propriedades de investimento em curso												
<b>Total</b>	<b>181 768,85</b>	<b>0,00</b>	<b>0,00</b>	<b>89 724,87</b>	<b>0,00</b>	<b>0,00</b>	<b>0,00</b>	<b>92 043,98</b>	<b>0,00</b>	<b>0,00</b>	<b>8 910,00</b>	<b>0,00</b>

A quantia escriturada e a variação das propriedades de investimento em 2024 apresentam-se no seguinte mapa:

Quadro 8.2 - Propriedades de Investimento - Modelo do custo período 2024

(valores em euros)

Rubricas	Quantia escriturada inicial (1)	Variações (modelo do custo)							Quantia escriturada final (9)	Gastos do período (10)	Rendimentos do período	
		Adições (2)	Transferências Internas à Entidade (3)	Depreciações do período (4)	Perdas por imparidade (5)	Reversões de perdas por imparidade (6)	Diferenças cambiais (7)	Diminuições (8)			Rendas (11)	Outros (12)
Propriedades de investimento												
Bens de domínio público								0,00				
Terenos e recursos naturais								0,00				
Edifícios e outras construções	293 475,80			111 706,95				181 768,85			8 910,00	
Outras propriedades de investimento												
Propriedades de investimento em curso												
<b>Total</b>	<b>293 475,80</b>	<b>0,00</b>	<b>0,00</b>	<b>111 706,95</b>	<b>0,00</b>	<b>0,00</b>	<b>0,00</b>	<b>181 768,85</b>	<b>0,00</b>	<b>0,00</b>	<b>8 910,00</b>	<b>0,00</b>

**Nota 9 – Imparidade de ativos**

O movimento no período 2025 nas rubricas com imparidades registadas apresenta-se como segue:

Quadro 9.1 - Imparidade de ativos geradores de caixa e ativos não geradores de caixa período 2025

Ativo (1)	Natureza (2)	Quantia bruta (3)	Imparidades (4)				Quantia recuperável (5)	Modelo utilizado	
			Saldo inicial	Perdas do ano	Reversões Utilizações	Saldo Final		Justo valor (6)	Valor de uso (7)
Cientes, contribuintes e utentes									
Cientes, contribuintes e utentes	21 - Clientes	557 679,42				0,00	557 679,42		557 679,42
Cientes, contribuintes, utentes, gerais	211 - Gerais	557 679,42				0,00	557 679,42		557 679,42
Cientes de cobrança duvidosa	215 - Duvidosos	193 550,61	630 122,83	0,00	436 572,22	193 550,61	0,00		0,00
Inventários									
Matérias-primas, subs. e de cons.	33 - M Primas	31 277,96	10 000,00	2 662,62	2 662,62	10 000,00	21 277,96		21 277,96
Perdas imparidade acumuladas									
Investimentos Financeiros									
Participações Financeiras	41 - Inv. Financ	3 390 123,50	0,00	0,00	0,00	0,00	3 390 123,50		3 390 123,50
Outras entidades									
<b>Total</b>		<b>4 172 681,49</b>	<b>640 122,83</b>	<b>2 662,62</b>	<b>439 234,84</b>	<b>203 550,61</b>	<b>3 969 080,88</b>	<b>0,00</b>	<b>3 969 080,88</b>

O movimento no período 2024 nas rubricas com imparidades registadas apresenta-se como segue:

Quadro 9.1 - Imparidade de ativos geradores de caixa e ativos não geradores de caixa período 2024

Ativo (1)	Natureza (2)	Quantia bruta (3)	Imparidades (4)				Quantia recuperável (5)	Modelo utilizado	
			Saldo inicial	Perdas do ano	Reversões Utilizações	Saldo Final		Justo valor (6)	Valor de uso (7)
Cientes, contribuintes e utentes									
Cientes de cobrança duvidosa	21 - Clientes	896 531,74	540 502,58	89 620,25	0,00	630 122,83	266 408,91		266 408,91
Inventários									
Matérias-primas, subs. e de cons.	33 - M Primas	30 085,60	15 000,00	0,00	5 000,00	10 000,00	20 085,60		20 085,60
Perdas imparidade acumuladas									
Investimentos Financeiros									
Participações Financeiras	41 - Inv. Financ	3 390 123,50	0,00	0,00	0,00	0,00	3 390 123,50		3 390 123,50
Outras entidades									
<b>Total</b>		<b>4 316 740,84</b>	<b>555 502,58</b>	<b>89 620,25</b>	<b>5 000,00</b>	<b>640 122,83</b>	<b>3 676 618,01</b>	<b>0,00</b>	<b>3 676 618,01</b>

V. M. CosL  
 CP  
 M. M.  
 J. M.  
 J. M.  
 J. M.

Segue-se a informação sobre a quantia recuperável dos ativos com imparidades registadas, no período de 2025:

Quadro 9.2 - Imparidade de ativos geradores de caixa e ativos não geradores de caixa - Perda por imparidade período 2025

Custo histórico (1)	Quantia Bruta (1)	Depreciação acumulada (2)	Quantia escriturada (3)=(1)-(2)	Quantia recuperável (4)	Perda por imparidade (5)=(3)-(4)
<b>Cientes, contribuintes e utentes</b>					
Clientes de cobrança duvidosa	193 550,61	193 550,61	0,00	0,00	0,00
<b>Inventários</b>					
Matérias-primas, subsidiárias e de consumo (Perdas imparidade acumuladas)	31 277,96	10 000,00	21 277,96	21 277,96	0,00
<b>Investimentos Financeiros</b>					
Investimentos noutras entidades					
Participações de capital	3 390 123,50	0,00	3 390 123,50	3 390 123,50	0,00
<b>Total</b>	<b>3 614 952,07</b>	<b>203 550,61</b>	<b>3 411 401,46</b>	<b>3 411 401,46</b>	<b>0,00</b>

Segue-se a informação sobre a quantia recuperável dos ativos com imparidades registadas, no período de 2024:

Quadro 9.2 - Imparidade de ativos geradores de caixa e ativos não geradores de caixa - Perda por imparidade período 2024

Custo histórico (1)	Quantia Bruta (1)	Depreciação acumulada (2)	Quantia escriturada (3)=(1)-(2)	Quantia recuperável (4)	Perda por imparidade (5)=(3)-(4)
<b>Cientes, contribuintes e utentes</b>					
Clientes de cobrança duvidosa	896 531,74	630 122,83	266 408,91	266 408,91	0,00
<b>Inventários</b>					
Matérias-primas, subsidiárias e de consumo (Perdas imparidade acumuladas)	30 085,60	10 000,00	20 085,60	20 085,60	0,00
<b>Investimentos Financeiros</b>					
Investimentos noutras entidades					
Participações de capital	3 390 123,50	0,00	3 390 123,50	3 390 123,50	0,00
<b>Total</b>	<b>4 316 740,84</b>	<b>640 122,83</b>	<b>3 676 618,01</b>	<b>3 676 618,01</b>	<b>0,00</b>

O movimento das perdas por imparidade em 2025 foi o seguinte:

Quadro 9.3 - Imparidade de ativos geradores de caixa e ativos não geradores de caixa - Perda por imparidade período 2025

Custo histórico (1)	Perda acumulada inicial (2)	Perda por imparidade reconhecida em 2025 (3)	Reversão perda por imparidade em 2025 (4)	Perda por imparidade acum final (5)=(2)+(3)-(4)	Quantia bruta final em 2025 (6)	Quantia recuperável em 2025 (7)=(5)-(6)
<b>Cientes, contribuintes e utentes</b>						
Clientes de cobrança duvidosa	630 122,83	0,00	436 572,22	193 550,61	751 230,03	557 679,42
<b>Inventários</b>						
Matérias-primas, subsidiárias e de consumo						
Perdas imparidade acumuladas	10 000,00	2 662,62	2 662,62	10 000,00	31 277,96	21 277,96
<b>Investimentos Financeiros</b>						
Investimentos noutras entidades						
Participações de capital	0,00	0,00	0,00	0,00	3 390 123,50	3 390 123,50
<b>Total</b>	<b>640 122,83</b>	<b>2 662,62</b>	<b>439 234,84</b>	<b>203 550,61</b>	<b>4 172 631,49</b>	<b>3 969 080,88</b>

O movimento das perdas por imparidade em 2024 foi o seguinte

Quadro 9.3 - Imparidade de ativos geradores de caixa e ativos não geradores de caixa - Perda por imparidade período 2024

Custo histórico (1)	Imparidade acumulada inicial (2)	Perda por imparidade reconhecida em 2024 (3)	Reversão perda por imparidade em 2024 (4)	Perda por imparidade acum final (5)=(2)+(3)-(4)	Quantia bruta final em 2024 (6)	Quantia recuperável em 2024 (7)=(5)-(6)
<b>Cientes, contribuintes e utentes</b>						
Clientes de cobrança duvidosa	540 502,58	89 620,25	0,00	630 122,83	896 531,74	266 408,91
<b>Inventários</b>						
Matérias-primas, subsidiárias e de consumo						
Perdas imparidade acumuladas	15 000,00	0,00	5 000,00	10 000,00	30 085,60	20 085,60
<b>Investimentos Financeiros</b>						
Investimentos noutras entidades						
Participações de capital	0,00	0,00	0,00	0,00	3 390 123,50	3 390 123,50
<b>Total</b>	<b>555 502,58</b>	<b>89 620,25</b>	<b>5 000,00</b>	<b>640 122,83</b>	<b>4 316 740,84</b>	<b>3 676 618,01</b>



## Nota 11 – Ativos biológicos

Os inventários de ativos biológicos à data de 31/12/2025 são detalhados no seguinte quadro:

Quadro 11.1 - Ativos biológicos - Movimentos do período 2025

RUBRICAS	Quantia escriturada inicial (1)	Movimentos do período							Quantia escriturada final (9)=(1)+(-)+(8)
		Compras líquidas (2)	Consumos / gastos (3)	Variações nos inventários da produção (4)	Perdas por imparidade (5)	Reversões de perdas por imparidade (6)	Outras reduções de inventários (7)	Outros aumentos de inventários (8)	
Ativos biológicos: consumíveis									
Animais	782,35	12 471,22	13 072,65						180,92
Plantas	56 164,15	5 476,44	53 701,91						7 938,68
Total	56 946,50	17 947,66	66 774,56	0,00	0,00	0,00	0,00	0,00	8 119,60

Os inventários de ativos biológicos à data de 31/12/2024 são detalhados no seguinte quadro

Quadro 11.1 - Ativos biológicos - Movimentos do período 2024

RUBRICAS	Quantia escriturada inicial (1)	Movimentos do período							Quantia escriturada final (9)=(1)+(-)+(8)
		Compras líquidas (2)	Consumos / gastos (3)	Variações nos inventários da produção (4)	Perdas por imparidade (5)	Reversões de perdas por imparidade (6)	Outras reduções de inventários (7)	Outros aumentos de inventários (8)	
Ativos biológicos: consumíveis									
Animais	820,61	11 899,75	11 938,01						782,35
Plantas	52 347,91	76 705,76	72 889,52						56 164,15
Total	53 168,52	88 605,51	84 827,53	0,00	0,00	0,00	0,00	0,00	56 946,50

## Nota 13 - Rendimentos de transações com contraprestação

O rendimento é reconhecido quando for provável que fluam para a entidade benefícios económicos futuros ou potencial de serviço e estes benefícios possam ser mensurados com fiabilidade.

Transações com contraprestação são transações pelas quais uma entidade recebe ativos ou serviços, ou extingue passivos, e dá diretamente em troca um valor aproximadamente igual (principalmente na forma de dinheiro, bens, serviços, ou uso de ativos) a uma outra entidade.

O rendimento de transações com contraprestação resulta de:

- Prestação de serviços;
- Venda de bens; e
- Uso por terceiros de ativos da entidade que produzam juros, royalties e dividendos ou distribuições similares.

De seguida apresenta-se o detalhe destes rendimentos obtidos em cada um dos períodos indicados:

Quadro 13.1 - Rendimentos com contraprestação

Tipo de transação com contraprestação	Rendimento do período 2025 reconhecido em:		Rendimento do período 2024 reconhecido em:	
	Resultados	Património Líquido	Resultados	Património Líquido
<b>Taxas, multas e outras penalidades</b>				
Taxas de justiça				
Taxas específicas das autarquias locais				
Multas e outras penalidades				
<b>Vendas</b>				
Subprodutos, desperdícios, resíduos e refugos				
Selos comemorativos dos 500 anos de FORAL	22,50		1,50	
<b>Total vendas</b>	<b>22,50</b>	<b>0,00</b>	<b>1,50</b>	<b>0,00</b>
<b>Prestação de serviços</b>				
<b>Serviços específicos das autarquias locais:</b>				
Resíduos Sólidos	3 155 332,84		2 995 298,33	
Transportes escolares	28,30		34 203,20	
Rendas de concessões	1 993 464,64		1 946 474,00	
Outros arrendamentos	860 595,69		867 537,27	
Saneamento				
Trabalhos por Conta de Particulares	0,00		0,00	
Cemitérios	27 539,80		15 593,65	
Mercados e Feiras	55 991,76		54 770,78	
Parques de Estacionamento	225 496,82		122 448,20	
Receitas de cafés e bares	25 496,87		25 836,07	
Escolas/Jardins de Infância	1 411 262,23		1 388 282,36	
<b>Serviços Culturais, recreativos e desportivos</b>				
Serviços Desporto (Piscina)	681 938,53		584 174,38	
Serviços culturais diversos	120 268,14		76 318,30	
Serviços Recreativos				
Outras prest.serv. específicos autarq.localis	20 158,37		40 291,38	
Vistorias e ensaios				
Outras prestação de serviços específicos	55 044,42		17 569,21	
Outros rendimentos	162 122,39		138 131,03	
Rendimentos em investimentos não financeiros				
<b>Total Prestação de serviços</b>	<b>8 794 740,80</b>		<b>8 306 928,16</b>	
<b>TOTAL GERAL</b>	<b>8 794 763,30</b>	<b>0,00</b>	<b>8 306 929,66</b>	<b>0,00</b>

Nota 14 – Rendimentos de transações sem contraprestação

Numa transação sem contraprestação, uma entidade ou recebe valor de uma outra entidade sem dar diretamente em troca valor aproximadamente igual, ou dá valor a uma outra entidade sem receber diretamente em troca valor aproximadamente igual.

A maioria dos rendimentos obtidos pelas entidades do sector público são rendimentos sem contraprestação. Essas transações incluem fundamentalmente impostos, contribuições e transferências.

Vilva Cos Lda  
 10.10.2024  
 10.10.2024  
 10.10.2024

De seguida apresenta-se o detalhe destes rendimentos obtidos em cada um dos períodos indicados:

Quadro 14.1 - Rendimentos sem contraprestação dos períodos indicados

Tipo de transação sem contraprestação (1)	Rendimento de 2025 reconhecido em:		Rendimento de 2024 reconhecido em:		Quantias por receber (3)		Adiantamentos recebidos
	Resultados	Património Líquido	Resultados	Património Líquido	Início do período	Final do período	
<b>Impostos diretos</b>							
Derrama	3 918 456,32		4 887 226,22				
Imposto municipal sobre imóveis	11 991 975,61		11 728 235,78				
Imposto único de circulação	2 588 784,55		2 481 089,35				
Outros:							
Multas, juros de mora e custas fiscais	335 099,53		161 281,05				
<b>Impostos indiretos</b>							
Imposto municipal sobre transmissões onerosas imóveis	16 150 370,36		12 658 431,79				
Loteamentos e obras	5 364 440,30		2 522 780,74				
Ocupação da via pública	114 683,71		74 604,07				
Outros impostos e taxas	91 011,36		63 468,07				
Outros: Taxas, multas e outras penalidades	3 068 815,73		2 039 298,98				
<b>Total Impostos, contribuições e taxas</b>	<b>43 623 637,47</b>	<b>0,00</b>	<b>36 616 416,05</b>	<b>0,00</b>	<b>0,00</b>	<b>0,00</b>	<b>0,00</b>
<b>Transferências e subsídios correntes obtidos</b>							
<b>Fundo de financiamento das freguesias (FFF):</b>							
Fundo de financiamento da descentralização da Saúde	1 301 148,00		995 430,00				
Fundo financiamento desc. ação social: recursos humanos	681 623,00		674 723,00				
Fundo financiamento de freguesias (art 38.º Lei 73/2013)	2 181 782,00		1 537 894,09				
Fundo de Equilíbrio Financeiro (FEF)	3 956 404,00		4 016 015,00				
Fundo Social Municipal (FSM)	2 491 654,00		2 221 298,00				
Participação no IRS	5 479 051,00		5 104 863,00				
Fundo de financiamento da descentralização Educação	12 788 520,00		12 273 380,00				
Participação no IVA	520 888,00		701 142,49				
Contrato Local de Educação e Formação							
Outras	374 556,74		163 717,41				
Outras transferencias do Estado: Administração Central							
Outras transferencias do Estado: Administração Local							
Variações máximas e mínimas (artigo 35.º da Lei 73/2013)	2 181 782,00		1 537 894,08				
Serviços e Fundos Autónomos							
FEDER	31 788,90		62 010,80				
Fundo Social Europeu	1 395 621,79		380 772,14				
Outras	0,00		12 939,47				
<b>Total Transferências e subsídios correntes obtidos</b>	<b>33 394 819,43</b>	<b>0,00</b>	<b>29 682 079,48</b>	<b>0,00</b>	<b>0,00</b>	<b>0,00</b>	<b>0,00</b>
<b>Imputação subsídios transferências para investimentos</b>							
Estado	4 028 560,27		3 314 807,26				
Serviços e Fundos Autónomos							
FEDER							
Fundo de Coesão							
Fundo Social Europeu							
Outras entidades							
<b>Total subsídios investimento reconhecidos no período (nota 23.11)</b>	<b>4 028 560,27</b>	<b>0,00</b>	<b>3 314 807,26</b>	<b>0,00</b>	<b>0,00</b>	<b>0,00</b>	<b>0,00</b>
<b>TOTAL GERAL</b>	<b>81 047 017,17</b>	<b>0,00</b>	<b>69 613 302,79</b>	<b>0,00</b>	<b>0,00</b>	<b>0,00</b>	<b>0,00</b>

**Nota 15 – Provisões, passivos contingentes e ativos contingentes**

As provisões são obrigações presentes que revestem a natureza de passivos, de momento e quantia incertos, sendo apenas reconhecidas quando for provável que existirão exfluxos de recursos da entidade para pagar as obrigações, e for possível fazer estimativa fiável das mesmas.

Relativamente aos processos judiciais que se encontram em curso, após a atualização da reapreciação jurídica, verificou-se no período a necessidade de reforçar no montante de 5.772,93 euros a provisão para processos judiciais à data do final do período de relato, conforme se apresenta no seguinte quadro.

Vilva Cos Lda  
 A. Mendes  
 B.

O movimento verificado nas provisões no período 2025 foi o seguinte:

Quadro 15.1 - Provisões do período 2025

Provisão	Quantia escriturada inicial (1)	Aumentos				Diminuições				Quantia escriturada final (10)
		Reforços (2)	Aumentos da quantia escriturada (3)	Outros aumentos (4)	Total de aumentos (5)=(2)+(3)+(4)	Utilizações (6)	Reversões (7)	Outras diminuições (8)	Total de diminuições (9)=(6)+(7)+(8)	
Impostos, contribuições e taxas					0,00				0,00	0,00
Garantias a clientes					0,00				0,00	0,00
Processos judiciais em curso	5 930 267,74	5 772,93			5 772,93				0,00	5 936 040,67
Acid. trabalho e doenças profissionais					0,00				0,00	0,00
Matérias ambientais					0,00				0,00	0,00
Contratos onerosos					0,00				0,00	0,00
Reestruturação e reorganização					0,00				0,00	0,00
Outras provisões					0,00				0,00	0,00
<b>Total</b>	<b>5 930 267,74</b>	<b>5 772,93</b>	<b>0,00</b>	<b>0,00</b>	<b>5 772,93</b>	<b>0,00</b>	<b>0,00</b>	<b>0,00</b>	<b>0,00</b>	<b>5 936 040,67</b>

No período homólogo anterior, após a atualização da reapreciação jurídica, verificou-se no período a necessidade de reforçar no montante de 1.527.523,60 euros a provisão para processos judiciais à data do final do período de relato, conforme se apresenta no seguinte quadro.

O movimento verificado nas provisões no período 2024 foi o seguinte:

Quadro 15.1 - Provisões do período 2024

Provisão	Quantia escriturada inicial (1)	Aumentos				Diminuições				Quantia escriturada final (10)
		Reforços (2)	Aumentos da quantia escriturada (3)	Outros aumentos (4)	Total de aumentos (5)=(2)+(3)+(4)	Utilizações (6)	Reversões (7)	Outras diminuições (8)	Total de diminuições (9)=(6)+(7)+(8)	
Impostos, contribuições e taxas					0,00				0,00	0,00
Garantias a clientes					0,00				0,00	0,00
Processos judiciais em curso	4 402 744,14	1 527 523,60			1 527 523,60				0,00	5 930 267,74
Acid. trabalho e doenças profissionais					0,00				0,00	0,00
Matérias ambientais					0,00				0,00	0,00
Contratos onerosos					0,00				0,00	0,00
Reestruturação e reorganização					0,00				0,00	0,00
Outras provisões					0,00				0,00	0,00
<b>Total</b>	<b>4 402 744,14</b>	<b>1 527 523,60</b>	<b>0,00</b>	<b>0,00</b>	<b>1 527 523,60</b>	<b>0,00</b>	<b>0,00</b>	<b>0,00</b>	<b>0,00</b>	<b>5 930 267,74</b>

**Nota 17 – Acontecimentos após data de relato.**

Os eventos ocorridos entre a data de relato (data do balanço) e a data de autorização para emissão das demonstrações financeiras que proporcionem informação adicional sobre condições que existiam à data do balanço são refletidos nas demonstrações financeiras. Os eventos após a data do balanço que proporcionem informação sobre condições que ocorram após a data do balanço, se materiais, são divulgados nas notas.

Até à data de conclusão deste anexo não ocorreram quaisquer factos significativos, que mereçam destaque, uma vez que não distorcem as demonstrações financeiras.

**Nota 18 – Instrumentos Financeiros**

Instrumento financeiro é qualquer contrato que dá origem a um ativo financeiro de uma entidade e a um passivo financeiro ou instrumento de capital próprio de uma outra entidade.

Uma entidade deve reconhecer instrumentos de capital próprio no património líquido quando a entidade emite tais instrumentos e os subscritores fiquem obrigados a pagar dinheiro ou entregar qualquer outro recurso em troca dos referidos instrumentos de capital próprio.

O MVC à data do final do período de relato e do período homólogo anterior apresenta os instrumentos financeiros ativos em conformidade com o detalhe evidenciado pelo mapa seguinte

Vilva CosL  
M  
GAP 20  
EL  
M

Activos Financieros	31/12/2025	31/12/2024
Devedores por transferências e subsídios não reembolsáveis obtidos:		
Estado		
Cientes, contribuintes e utentes:		
Clientes, c/c, gerais	209,60	142,40
Contribuintes	118 923,03	160 549,07
Utentes	438 546,79	491 734,72
Clientes de cobrança duvidosa	193 550,61	244 105,55
Estado		
IVA a recuperar	810 039,43	709 342,57
Outros créditos a receber:		
Devedores por acréscimos de rendimentos	21 339 141,81	20 592 906,80
Outros devedores	0,00	0,00
Depósitos bancários	4 170 261,44	3 994 452,10
Caixa	19 676,29	24 665,67
	<b>1) 27 090 349,00</b>	<b>26 217 898,88</b>
<b>Imparidades</b>		
Para clientes de cobrança duvidosa	193 550,61	630 122,83
	<b>2) 193 550,61</b>	<b>630 122,83</b>
<b>Total 3) = 1) - 2)</b>	<b>26 896 798,39</b>	<b>25 587 776,05</b>

auditor  
M

À data do final do período de relato de 2025 e de 2024 os instrumentos financeiros passivos são apresentados em conformidade com o detalhe evidenciado pelo mapa seguinte

Passivos Financieros	31/12/2025	31/12/2024
Passivo não corrente		
Provisões	5 936 040,67	5 930 267,74
Financiamentos obtidos	16 316 592,56	17 993 806,78
Outras contas a pagar	4 277 267,47	4 040 604,52
	<b>1) 26 529 900,70</b>	<b>27 964 679,04</b>
Passivo corrente		
Adiantamentos de clientes, c/c	73 182,85	73 182,85
Fornecedores, c/c, gerais	10 723 281,05	6 249 116,42
Fornecedores, faturas em receção e conferência	884 685,13	1 143 377,23
Fornecedores, faturas em sociedades de factoring	18 895,98	94 167,18
Pessoal	0,00	0,00
Estado e outros entes públicos	601 159,22	592 036,01
Financiamentos obtidos	2 014 569,99	2 091 090,98
Fornecedores de investimentos, c/c	4 971 749,42	2 584 151,09
Credores por acréscimos de gastos:		
Remunerações e encargos sociais a liquidar	4 242 548,06	3 597 351,15
Outros credores por acréscimo de gastos	1 609 492,98	1 601 107,41
Outras dívidas a pagar:		
FAM - Fundo de apoio municipal	0,00	0,00
Cauções recebidas de terceiros	0,00	0,00
Outros credores	23 795,62	23 216,66
	<b>2) 25 163 360,30</b>	<b>18 048 796,98</b>
<b>Total 3) = 1) + 2)</b>	<b>51 693 261,00</b>	<b>46 013 476,02</b>



Vilva Cos Lda  
 M  
 Fundação  
 N.º 107  
 2025

As transações e saldos com partes relacionadas no período 2025 são as seguintes:

Quadro 20.2 - Divulgações de partes relacionadas - Transações entre partes relacionadas 2025

Entidade relacionada (1)	Natureza do relacionamento (2)	Transação (3)			Saldo no início do período (4)	Saldo no fim do período (4)	Termos e condições (5)
		Tipo	Quantia	% no total das transações			
UPOR-Serv.Int.Gestão Resíduos	Aquisição de serviços de gestão de resíduos	Fornecedor	3 555 610,71	10,45%	649 945,21	1 588 545,44	Normais
		Total	3 555 610,71	10,45%	649 945,21	1 588 545,44	

As transações e saldos com partes relacionadas no período 2024 são as seguintes:

Quadro 20.2 - Divulgações de partes relacionadas - Transações entre partes relacionadas 2024

Entidade relacionada (1)	Natureza do relacionamento (2)	Transação (3)			Saldo no início do período (4)	Saldo no fim do período (4)	Termos e condições (5)
		Tipo	Quantia	% no total das transações			
UPOR-Serv.Int.Gestão Resíduos	Aquisição de serviços de gestão de resíduos	Fornecedor	2 988 368,24	8,79%	208 505,63	649 945,21	Normais
		Total	2 988 368,24	8,79%	208 505,63	649 945,21	

## Nota 22 – Investimentos financeiros

Os investimentos financeiros em “entidades não societárias” em 31/12/2025 são detalhados no mapa seguinte:

Quadro 22.1 - Interesses em outras entidades - Entidades não societárias participadas em 2025

### ENTIDADES NÃO SOCIETÁRIAS PARTICIPADAS

DENOMINAÇÃO (da participada)		TPOLOGIA	CAE	Capital estatutário	Contribuição em N	Forma da realização Meios monetários	Observ
1 Lipor-Serviço Intermunicipalizado de Gestão de Resíduos do Grande Porto	501394192	Associação de Municípios	38212	52 291 466,31	788 317,24	100%	
2 ANMP - Associação Nacional de Municípios Portugueses	501827413	Associação de Municípios	91333	N/A	7 082,15	100%	
3 Associação Portuguesa Municípios Centro histórico	502131047	Associação de Municípios	91333	N/A	1 070,00	100%	
4 Fundação de Serralves	502266643	Fundação S/F.Lucrativos CU/Pública	91020	N/A	0,00	100%	
5 Adeporto - Agência de energia do Porto	507886550	Associação S/F.Lucrativos SAU/Pública	94995	213 000,00	17 957,00	100%	
6 Grande Área Metropolitana do Porto	502823305	Área Metropolitana	75123	4 705 958,05	48 217,00	100%	
7 Exo Atlântico do Nordeste Peninsular	503990698	Associação S/F.Lucrativos CU/Pública	94995	N/A	15 750,00	100%	
8 Turismo do Porto e Norte de Portugal	508905435	Entidade Regional	84123	N/A	0,00	100%	

Os investimentos financeiros em “entidades não societárias” em 31/12/2024 são detalhados no mapa seguinte:

Quadro 22.1 - Interesses em outras entidades - Entidades não societárias participadas em 2024

### ENTIDADES NÃO SOCIETÁRIAS PARTICIPADAS

DENOMINAÇÃO (da participada)		TPOLOGIA	CAE	Capital estatutário	Contribuição em N	Forma da realização Meios monetários	Observ
1 Lipor-Serviço Intermunicipalizado de Gestão de Resíduos do Grande Porto	501394192	Associação de Municípios	38212	52 291 466,31	684 984,16	100%	
2 ANMP - Associação Nacional de Municípios Portugueses	501827413	Associação de Municípios	91333	N/A	6 952,83	100%	
3 Associação Portuguesa Municípios Centro histórico	502131047	Associação de Municípios	91333	N/A	1 070,00	100%	
4 Fundação de Serralves	502266643	Fundação S/F.Lucrativos CU/Pública	91020	N/A	0,00	100%	
5 Adeporto - Agência de energia do Porto	507886550	Associação S/F.Lucrativos SAU/Pública	94995	225 500,00	15 338,00	100%	
6 Grande Área Metropolitana do Porto	502823305	Área Metropolitana	75123	4 705 958,05	48 217,00	100%	
7 Exo Atlântico do Nordeste Peninsular	503990698	Associação S/F.Lucrativos CU/Pública	94995	N/A	15 750,00	100%	
8 Turismo do Porto e Norte de Portugal	508905435	Entidade Regional	84123	N/A	1 500,00	100%	

Vila Real CosL S.A. *[Handwritten signatures and initials]*

Os investimentos financeiros em "entidades societárias" em 31/12/2025 são detalhados no mapa seguinte:

Quadro 22.2 - Interesses em outras entidades - Entidades societárias participadas em 2025

**ENTIDADES SOCIETÁRIAS PARTICIPADAS**

	DENOMINAÇÃO (da participada)	N.L.P.C.	TIPOLOGIA	CAE	CAPITAL	PARTICIPAÇÃO		Forma realização Capital		Observ.
						Valor nominal subscrito	%	Valor nominal realizado	Meios monetários	
1	METRO DO PORTO SA	503278802	S.A.	60211	497 006 899,49	5,00	0,000001%	5,00	100%	
2	ÁGUAS DO NORTE SA	509406695	S.A.	37002	108 095 467,50	2 179 830,00	2,018579%	2 179 830,00	100%	

Os investimentos financeiros em "entidades societárias" em 31/12/2024 são detalhados no mapa seguinte:

Quadro 22.2 - Interesses em outras entidades - Entidades societárias participadas em 2024

**ENTIDADES SOCIETÁRIAS PARTICIPADAS**

	DENOMINAÇÃO (da participada)	N.L.P.C.	TIPOLOGIA	CAE	CAPITAL	PARTICIPAÇÃO		Forma realização Capital		Observ.
						Valor nominal subscrito	%	Valor nominal realizado	Meios monetários	
3	METRO DO PORTO SA	503278802	S.A.	60211	497 006 899,49	5,00	0,009800%	5,00	100%	
4	MUNICÍPIA - EMPRESA DE CARTOGRAFIA E SISTEMAS DE INFORMACÃO SA	504475806	S.A.							
5	ÁGUAS DO NORTE SA	509406695	S.A.	37002	108 095 467,50	2 179 830,00	2,018579%	2 179 830,00	100%	

As participações financeiras à data de 31/12/2025 são detalhadas no quadro seguinte:

Quadro 22.3 - Interesses em outras entidades - Interesses em outras entidades no período 2025

Designação	Sede	% interesses		Custo de aquisição
		Propriedade detidos/quota acionista	Direitos de voto	
<b>Investimentos Financeiros:</b>				
Participações de capital noutras empresas				
Outros métodos (custo de aquisição)				
Metro do Porto	Porto	0,00%	0,00%	5,00
Águas do Norte, S.A.	Vila Real	2,02%	2,02%	2 179 830,00
Outros Investimentos Financeiros				
FAM-Fundo de apoio municipal				1 210 288,50
				<b>3 390 123,50</b>
<b>Imparidades</b>				
Perdas por imparidades acumuladas				
Saldo inicial				0,00
Utilização no período				0,00
Perdas do período				0,00
Saldo acumulado				<b>0,00</b>
Valor Líquido (Outros métodos) 3) = 1) - 2)				<b>3 390 123,50</b>

As participações financeiras à data de 31/12/2024 são detalhadas no quadro seguinte:



Nota 23.2 – Estado

A rubrica do Estado e outros entes públicos à data de 31/12/2025 e do período homólogo anterior encontra-se detalhada no quadro seguinte:

*Vilma dos L...*  
*Neza*  
*Handwritten notes and signatures in blue ink.*

Quadro 23.2 - Estado

Descrição	31-12-2025	31-12-2024
<b>Activo</b>		
IRC - Imposto sobre o rendimento		
IVA a recuperar	810 039,43	709 342,57
IVA reembolsos pedidos		
Outros impostos		
<b>Total Activo (Estado)</b>	<b>810 039,43</b>	<b>709 342,57</b>
<b>Passivo</b>		
IRC - Imposto sobre o rendimento		
IRS - Retenções de imposto sobre o rendimento	111 287,73	109 334,18
IVA a pagar	62 305,56	0,00
IVA - Liquidações oficiosas		
Outros impostos	0,00	0,00
Contribuições para Sistema de Proteção Social	427 565,93	482 701,83
Tributos das autarquias locais		
Outras tributações (FCT)		
<b>Total Passivo (Estado)</b>	<b>601 159,22</b>	<b>592 036,01</b>

Nota 23.3 – Outras contas a receber

A rubrica de outras contas a receber nas datas indicadas está discriminada como segue no seguinte mapa:

Quadro 23.3 - Outras contas a receber

Descrição	31-12-2025	31-12-2024
<b>Valor Bruto:</b>		
Adiantamentos a fornecedores		
Subsídios por receber		
Devedores por acréscimos de rendimentos	21 339 141,81	20 521 035,81
Outros devedores		
	21 339 141,81	20 521 035,81
<b>Imparidade acumulada</b>		
Imparidade do período		
Imparidade de períodos anteriores		
	0,00	0,00
<b>Valor líquido contabilístico</b>	<b>21 339 141,81</b>	<b>20 521 035,81</b>

Nota 23.4 – Diferimentos

Os diferimentos à data de 31/12/2025 e de 31/12/2024 são discriminados no seguinte mapa:

Quadro 23.4 - Diferimentos

Descrição	31-12-2025	31-12-2024
<b>Activo</b>		
<b>Gastos a reconhecer</b>		
Rendas pagas antecipadas	12 162,41	3 960,08
Seguros a reconhecer	0,00	0,00
<b>Subtotal (1)</b>	<b>12 162,41</b>	<b>3 960,08</b>
<b>Materiais de consumo em armazém:</b>		
Peças, ferramentas e utensílios de desgaste rápido	102 161,05	112 108,33
Material de escritório e de secretaria	36 244,16	37 911,43
Artigos de higiene e limpeza	116 105,55	135 565,75
Artigos de vestuário e artigos pessoais	17 321,92	10 655,27
Combustíveis e lubrificantes	83 502,98	15 797,77
<b>Subtotal (2)</b>	<b>355 335,66</b>	<b>312 038,55</b>
Outros gastos diferidos		
<b>Total (3) = (1) + (2)</b>	<b>367 498,07</b>	<b>315 998,63</b>
<b>Passivo</b>		
<b>Rendimentos a reconhecer</b>		
Rendas a reconhecer	0,00	0,00
	<b>0,00</b>	<b>0,00</b>

Nota 23.5 - Património Líquido

O património líquido do MVC no final dos períodos 2025 e 2024 apresenta-se como segue:

Quadro 23.5 - Património Líquido

Descrição	31-12-2025	31-12-2024
<b>Património Líquido</b>		
Património	150 000 000,00	150 000 000,00
Reservas:		
Reservas legais	2 681 831,48	2 681 831,48
Outras reservas	2 409 921,73	1 817 306,70
Resultados Transitados	14 583 519,67	25 476 103,96
Outras variações nos fundos patrimoniais:		
Transferências e subsídios de capital	52 272 552,56	44 713 596,01
Doações	25 516 755,49	25 516 755,49
Resultado líquido	-4 765 224,47	-10 892 584,29
<b>Total</b>	<b>242 699 356,46</b>	<b>239 313 009,35</b>

Nota 23.6 – Financiamentos obtidos

Os financiamentos obtidos nas datas mencionadas são detalhados na nota n.º 7 e no seguinte quadro:

Quadro 23.6 - Financiamentos Obtidos

Descrição	31-12-2025	31-12-2024
<b>Não corrente</b>		
Instituições de crédito e sociedades financeiras:		
Empréstimos bancários	16 316 592,56	17 993 806,78
Locações financeiras		
1)	<b>16 316 592,56</b>	<b>17 993 806,78</b>
<b>Corrente</b>		
Instituições de crédito e sociedades financeiras:		
Empréstimos bancários	2 014 569,99	2 091 090,98
Locações financeiras		
2)	<b>2 014 569,99</b>	<b>2 091 090,98</b>
<b>Total 1) + 2)</b>	<b>18 331 162,55</b>	<b>20 084 897,76</b>

Nota 23.7 – Outras contas a pagar

A rubrica de outras contas a pagar nas datas indicadas encontra-se detalhada no quadro seguinte:

Quadro 23.7 - Outras dívidas a pagar

Descrição	31-12-2025	31-12-2024
<b>Não corrente</b>		
Credores por subscrições não liberadas		
Cauções	4 100 869,67	3 915 423,76
Outros credores	176 397,80	125 180,76
1)	<b>4 277 267,47</b>	<b>4 040 604,52</b>
<b>Corrente</b>		
Remunerações a pagar ao pessoal	0,00	0,00
Credores por subscrições não liberadas (FAM)	0,00	0,00
Credores por acréscimos de gastos:		
Remunerações a liquidar	4 242 548,06	3 597 351,15
Outros (Juros a liquidar)	0,00	63 036,77
Outros (outros custos a liquidar)	1 609 492,98	1 538 070,64
Outros Credores	23 795,62	23 216,66
2)	<b>5 875 836,66</b>	<b>5 221 675,22</b>
<b>Total 1) + 2)</b>	<b>10 153 104,13</b>	<b>9 262 279,74</b>





V. W. Cos L W CP EL f  
 m  
 P  
 P  
 P

Descrição	2025	2024
<b>Transferências e subsídios concedidos</b>		
<b>Transferências correntes concedidas:</b>		
Administração Local	3 652 081,63	3 409 968,16
Instituições sem fins lucrativos	4 356 892,93	3 897 667,84
Famílias	1 826 406,41	878 615,16
Subsídios correntes concedidos		
Prestações sociais concedidas		
Transferências para cobertura de prejuízos		
Transferências e subsídios para reforço de liquidez		
Transferências e subsídios para amortização de dívida		
Outros subsídios e transferências correntes		
	<b>9 835 380,97</b>	<b>8 186 251,16</b>
<b>Transferências de capital concedidas</b>		
Administração Local	1 848 006,52	2 070 086,10
Instituições sem fins lucrativos	781 194,33	660 542,03
Subsídios de capital concedidos		
Outros subsídios e transferências de capital		
	<b>2 629 200,85</b>	<b>2 730 628,13</b>
<b>Total</b>	<b>12 464 581,82</b>	<b>10 916 879,29</b>

**Nota 23.11 – Outros Rendimentos**

A rubrica de outros rendimentos nos períodos de 2025 e 2024 apresenta-se detalhada no quadro seguinte:

Descrição	2025	2024
<b>Rendimentos suplementares</b>		
<b>Ganhos em inventários:</b>		
Sobras	0,00	0,00
Outros ganhos	9 349,76	37 882,19
<b>Rendimentos e ganhos nos restantes ativos financeiros:</b>		
Alienações	0,00	11 621,01
<b>Rendimentos em investimentos não financeiros:</b>		
Alienações de Propriedades de Investimento	591 330,17	160 708,85
Rendas de propriedades de investimento	8 910,00	8 910,00
Outros		
<b>Outros:</b>		
Correções relativas a períodos anteriores	5 694,16	49 003,30
Imputação de subsídios ao investimento	4 028 560,27	3 314 807,26
Outros não especificados	121 395,57	156 091,75
	<b>4 765 239,93</b>	<b>3 739 024,36</b>

Vilva Cos L *M* *JP*  
*A* *N. G. P.*  
*P*  
*Luís*

**Nota 23.12 – Outros Gastos**

A rubrica de outros gastos nos períodos de 2025 e de 2024 apresenta-se detalhada no quadro seguinte:

Descrição	2025	2024
<b>Impostos</b>		
IVA suportado	0,00	67 803,82
Descontos de pronto pagamento concedidos		
Dívidas incobráveis		
Perdas em inventários: quebras	46,75	9 838,64
<b>Gastos e perdas nos restantes investimentos financeiros:</b>		
Alienações	0,00	0,00
<b>Gastos e perdas em investimentos não financeiros:</b>		
Alienações: AFT	509 166,93	586 511,91
Outros gastos	0,00	0,00
<b>Outros:</b>		
Correções relativas a períodos anteriores	24,94	6 481,81
Donativos		
Quotizações	112 001,15	110 610,09
Outros não especificados	1 352 287,90	659,71
<b>Total Outros gastos</b>	<b>1 973 527,67</b>	<b>781 905,98</b>

**Nota 23.13 – Gastos/reversões de depreciação e amortização**

A rubrica de Gastos/reversões de depreciação e amortização nos períodos indicados é detalhada no quadro seguinte:

Descrição	2025	2024
<b>Gastos</b>		
<b>Propriedades de investimento:</b>		
Edifícios e Outras Construções	96 645,21	111 706,95
Outras propriedades de Investimento		
<b>Activos fixos tangíveis:</b>		
<b>Bens de domínio público:</b>		
Edifícios	1 743 469,51	1 649 040,59
Infraestruturas	57 376,75	57 376,79
Património histórico, artístico e cultural	52 012,56	52 012,56
Outros bens de domínio público	928 495,32	928 495,32
<b>Outros Ativos Fixos Tangíveis</b>		
Edifícios	10 472 603,18	9 807 683,21
Equipamento Básico	623 029,36	583 851,13
Equipamento de Transporte	99 258,24	74 088,06
Equipamentos Administrativos	933 815,28	681 788,95
Outros AFT	71 970,17	73 685,25
<b>Activos intangíveis:</b>		
Programas de computador	0,00	25 023,44
<b>1)</b>	<b>15 078 675,58</b>	<b>14 044 752,25</b>
<b>Reversões</b>		
Propriedades de investimento		
Activos fixos tangíveis		
Activos Intangíveis		
<b>2)</b>	<b>0,00</b>	<b>0,00</b>
<b>Total líquido 3) = 1) - 2)</b>	<b>15 078 675,58</b>	<b>14 044 752,25</b>

**Nota 23.14 – Juros e rendimentos similares obtidos**

A rubrica de juros e rendimentos similares obtidos nos períodos indicados é detalhada no quadro seguinte:

Descrição	2025	2024
Juros obtidos:		
De depósitos	1 143,75	1 143,75
De outros financiamentos concedidos		
Dividendos obtidos		
De aplicações de meios financeiros líquidos		
FAM - Fundo de Apoio Municipal	0,00	0,00
	<b>1 143,75</b>	<b>1 143,75</b>

**Nota 23.15 – Juros e gastos similares suportados**

A rubrica de juros e gastos similares suportados nos períodos indicados é detalhada no quadro seguinte

Descrição	2025	2024
Juros suportados:		
Juros de financiamentos obtidos	638 954,80	1 041 692,33
Outros gastos de financiamento	49 913,16	45 971,65
	<b>688 867,96</b>	<b>1 087 663,98</b>

**Nota 23.16 – Divulgações exigidas por diplomas legais**

Em obediência ao disposto no artigo 210.º da Lei nº 110/2009 de 16 de setembro, informa-se que a Entidade não é devedora por contribuições em mora à Segurança Social, resultando os saldos contabilizados em 31 de dezembro de 2025, de responsabilidades cujo pagamento se efetuou nos prazos legais.

A entidade tem também a sua situação regularizada perante a Autoridade Tributária.

**Nota 24 – Demonstrações financeiras separadas (NCP 21), Demonstrações financeiras consolidadas (NCP 22), Investimentos em associadas e empreendimentos conjuntos (NCP 23), Acordos conjuntos (NCP 24)**

Não aplicável.

**Nota 25 – Relato por segmentos**

Não aplicável.

**Nota 26 – Contabilidade e Relato Orçamental**

Os mapas relativos à contabilidade orçamental são englobados e apresentados conforme índice dos documentos que integram o Relatório e Contas anual do Município de Vila do Conde.

Vila do Conde  
W a CP  
h  
P. el

## Nota 27 – Contabilidade de Gestão

A Contabilidade de Gestão é o instrumento de gestão interna que assume um papel de elevada importância no processo de apoio à tomada de decisão, no controlo da performance da organização, nomeadamente como medida de análise e controlo de gastos. Esta ferramenta permite maior rigor na gestão dos meios ao dispor do Município, revelando-se um apoio imprescindível para uma gestão mais eficaz e eficiente dos recursos, pois fornece informação detalhada sobre gastos, desempenho e eficiência. Assenta numa classificação funcional dos gastos, de acordo com o classificador funcional das autarquias locais, aprovado pelo DL nº 192/2015 de 11 de setembro e com base na NCP 27 «Contabilidade de Gestão» do SNC-AP. Possibilita a avaliação do resultado das atividades e projetos, que contribuem para a execução das políticas públicas, e o cumprimento dos objetivos em termos de serviços públicos a prestar aos cidadãos. Essa avaliação é conseguida através da desagregação dos gastos por funções, e como tal, complementa a contabilidade orçamental e a contabilidade financeira, permitindo uma melhor gestão municipal, em geral, e de cada unidade funcional, em particular.

Não obstante todos os esforços que têm vindo a ser feitos no sentido de reorganizar toda a contabilidade de gestão em conformidade com o disposto na NCP 27, com o apoio da entidade que presta todo o apoio informático e contabilístico, não foi ainda possível concluir, neste período, a implementação da contabilidade de gestão do Município de Vila do Conde.

Vila do Conde, 10 de abril de 2026.

Vila do Conde



CÂMARA MUNICIPAL  
DE VILA DO CONDE

*[Handwritten signatures and initials in blue ink]*

# Termo de Encerramento

Município de Vila do Conde





CP  
Cuidada

**ENCERRAMENTO**

O presente Relatório de Gestão e Contas 2025 e documentos anexos, que antecedem devidamente numerado e rubricado, foi aprovado por maioria na reunião da Câmara Municipal que se realizou a 16 de abril de 2026.

O Presidente da Câmara,

V. M. José Lourenço

Os Vereadores:

Carla Peixoto e Neto de Carvalho

[Signature]

[Signature]

José Roberto do Espírito Santo

Luís Pereira

[Signature]

[Signature]

[Signature]

**APRECIÇÃO PELA ASSEMBLEIA MUNICIPAL**

O Relatório de Gestão e Contas 2025 que antecede foi presente e apreciado por maioria pela Assembleia Municipal em sessão Ordinária realizada no dia 17 de abril de 2026 tendo todas as folhas e anexos sido rubricados pela mesa, que abaixo assinam.

O Presidente da Assembleia Municipal,

[Signature]

O 1.º Secretário

Mónica Afonso

O 2.º Secretário

[Signature]

Vila do Conde  
M.º  
A  
under  
\$

**CERTIFICAÇÃO LEGAL DAS CONTAS**

**RELATO SOBRE A AUDITORIA DAS DEMONSTRAÇÕES FINANCEIRAS**

**Opinião com reservas**

Auditámos as demonstrações financeiras anexas do **MUNICÍPIO DE VILA DO CONDE** (a Entidade), que compreendem o balanço em 31 de dezembro de 2025 (que evidencia um total de 294.392.617,46 euros e um total de património líquido de 242.699.356,46 euros, incluindo um resultado líquido negativo de 4.765.224,47 euros), a demonstração dos resultados por natureza, a demonstração das alterações no património líquido, a demonstração dos fluxos de caixa, relativas ao ano findo naquela data, e o anexo às demonstrações financeiras que inclui um resumo das políticas contabilísticas significativas.

Em nossa opinião, exceto quanto aos possíveis efeitos da matéria referida no parágrafo n.º 1 e aos efeitos da matéria referida no parágrafo n.º 2 da secção "Bases para a opinião com reservas", as demonstrações financeiras anexas apresentam de forma verdadeira e apropriada, em todos os aspetos materiais, a posição financeira do **MUNICÍPIO DE VILA DO CONDE** em 31 de dezembro de 2025, o seu desempenho financeiro e os fluxos de caixa relativos ao ano findo naquela data de acordo com o Sistema de Normalização Contabilística para as Administrações Públicas (SNC-AP).

**Bases para a opinião com reservas**

1. O processo de inventariação inicial dos bens imóveis do Município não assegura o registo da plenitude do património, incluindo alguns imóveis do domínio privado, assim como alguns bens do domínio público registados, mas sem valor atribuído. Apesar dos esforços que têm vindo a ser desenvolvidos, não foi ainda concluído o processo de análise e reconciliação dos valores do immobilizado do Município, incluindo todas as alterações decorrentes da reclassificação e depreciação dos bens de investimento no âmbito da conversão do POCAL para o SNC-AP, pelo que não nos podemos pronunciar quanto aos efeitos desta limitação nas rubricas "ativos fixos tangíveis" incluindo os "bens de domínio público", "propriedades de investimento", "ativos intangíveis", "depreciações e amortizações acumuladas", "depreciações e amortizações do exercício", bem como no "património líquido".
2. Conforme mencionado nas notas 1.2.1 e 27 do Anexo, não obstante os esforços desenvolvidos, não foi ainda possível implementar a NCP 27 – contabilidade de gestão, o que limita e prejudica a qualidade e o nível de detalhe das divulgações, designadamente para efeitos do previsto no parágrafo n.º 30 da norma, no que diz respeito à avaliação de desempenho e por programas, bem como sobre as divulgações por cada bem, serviço ou atividade final, em conformidade com o disposto no parágrafo n.º 34 da norma em relação às divulgações previstas para o Relatório de Gestão, e ainda para efeitos do apuramento dos custos finais dos serviços, por força do disposto no artigo 21.º, n.º 1 da Lei n.º 73/2013 de 3 de setembro (Regime Financeiro das Autarquias Locais e das Entidades Intermunicipais).

A nossa auditoria foi efetuada de acordo com as Normas Internacionais de Auditoria (ISA) e demais normas e orientações técnicas e éticas da Ordem dos Revisores Oficiais de Contas. As nossas responsabilidades nos termos dessas normas estão descritas na secção "Responsabilidades do auditor pela auditoria das demonstrações financeiras" abaixo. Somos independentes da Entidade nos termos da lei e cumprimos os demais requisitos éticos nos termos do código de ética da Ordem dos Revisores Oficiais de Contas.

Estamos convictos de que a prova de auditoria que obtivemos é suficiente e apropriada para proporcionar uma base para a nossa opinião com reservas.



## JOSÉ LUÍS PINTO DE AZEVEDO

Revisor Oficial de Contas

- comunicamos com os encarregados da governação, entre outros assuntos, o âmbito e o calendário planeado da auditoria, e as conclusões significativas da auditoria incluindo qualquer deficiência significativa de controlo interno identificada durante a auditoria.

A nossa responsabilidade inclui ainda a verificação da coerência da informação constante do relatório de gestão com as demonstrações financeiras.

### RELATO SOBRE OUTROS REQUISITOS LEGAIS E REGULAMENTARES

#### Sobre as demonstrações orçamentais

Auditámos as demonstrações orçamentais anexas da Entidade, que compreendem a demonstração do desempenho orçamental, a demonstração da execução orçamental da receita (que evidencia um total de receita cobrada líquida de 100.738.545,64 euros), a demonstração da execução orçamental da despesa (que evidencia um total de despesa paga líquida de reposições de 100.730.056,22 euros) e a demonstração de execução do plano plurianual de investimentos relativas ao exercício findo em 31 de dezembro de 2025.

O órgão de gestão é responsável pela preparação e aprovação das demonstrações orçamentais no âmbito da prestação de contas da Entidade. A nossa responsabilidade consiste em verificar que foram cumpridos os requisitos de contabilização e relato previstos na Norma de Contabilidade Pública (NCP) 26 – Contabilidade e Relato Orçamental, do Sistema de Normalização Contabilística para as Administrações Públicas.

Em nossa opinião, as demonstrações orçamentais anexas estão preparadas, em todos os aspetos materiais, de acordo com a NCP 26 do Sistema de Normalização Contabilística para as Administrações Públicas.

#### Sobre o relatório de gestão

Dando cumprimento aos requisitos legais aplicáveis, exceto quanto aos possíveis efeitos da matéria referida no parágrafo n.º 1 e aos efeitos da matéria referida no parágrafo n.º 2 da secção “Bases para a opinião com reservas” do Relato sobre a auditoria das demonstrações financeiras, somos de parecer que o relatório de gestão foi preparado de acordo com os requisitos legais e regulamentares aplicáveis em vigor e a informação nele constante é coerente com as demonstrações financeiras e as demonstrações orçamentais auditadas e, tendo em conta o conhecimento e a apreciação sobre a Entidade, não identificámos incorreções materiais.

Conforme referido nas notas n.º 1.2.1 e 27 do Anexo, a Entidade não incluiu no Relatório de Gestão as divulgações previstas na NCP 27 – Contabilidade de Gestão, mas divulgou as razões para esta insuficiência.

Matosinhos, .....de ..... de 20.....

José Luís Pinto de Azevedo  
ROC n.º 626  
Registado na CMVM com o n.º 20160272





CÂMARA MUNICIPAL  
DE VILA DO CONDE